

Biuletyn nr 42/14
14 kwietnia 2014r.

SPIS TREŚCI

1. Porządek XLII sesji Rady Miejskiej w Chojnicach	1
2. Informacja o realizacji uchwał i wniosków podjętych na XLI sesji Rady Miejskiej	2
3. Projekt uchwały w sprawie zmian w budżecie miasta Chojnice na 2014r.	4
4. Projekt uchwały w sprawie zmiany wieloletniej prognozy finansowej	19
5. Projekt uchwały w sprawie uchwalenia programu gospodarczego rozwoju Miasta Chojnice	40
6. Projekt uchwały w sprawie nabycia nieruchomości	73
7. Projekt uchwały w sprawie zbycia nieruchomości	75
8. Projekt uchwały w sprawie zbycia nieruchomości	77
9. Projekt uchwały w sprawie zbycia nieruchomości	79
10. Projekt uchwały w sprawie nabycia lokali	81
11. Projekt uchwały w sprawie nadania nazwy ronda	84
12. Projekt uchwały w sprawie nadania nazwy ronda	86
13. Projekt uchwały w sprawie wezwania do usunięcia naruszenia prawa	88
14. Projekt uchwały w sprawie rozpatrzenia skargi	90

Porządek
XLII sesji Rady Miejskiej w Chojnicach
w dniu 14 kwietnia 2014r. godz. 10⁰⁰

1. Otwarcie sesji
 - a) stwierdzenie quorum,
 - b) wnioski do porządku obrad.
2. Przyjęcie protokołu XLI sesji Rady Miejskiej w Chojnicach.
3. Powołanie Sekretarza sesji i Komisji Wnioskowej.
4. Informacja Przewodniczącego Rady Miejskiej o działaniach podejmowanych w okresie międzysesyjnym.
5. Sprawozdanie Burmistrza Miasta z prac w okresie między sesjami.
6. Informacja o realizacji uchwał i wniosków podjętych na XLI sesji Rady Miejskiej.
7. Przedłożenie przez Przewodniczących Komisji wniosków i opinii podjętych w okresie międzysesyjnym.
8. Ustosunkowanie się do wniosków Komisji.
9. Projekt uchwały w sprawie zmian w budżecie miasta Chojnice na 2014r.
10. Projekt uchwały w sprawie zmiany wieloletniej prognozy finansowej.
11. Projekt uchwały w sprawie uchwalenia programu gospodarczego rozwoju Miasta Chojnice.
12. Projekt uchwały w sprawie nabycia nieruchomości.
13. Projekt uchwały w sprawie zbycia nieruchomości.
14. Projekt uchwały w sprawie zbycia nieruchomości.
15. Projekt uchwały w sprawie zbycia nieruchomości.
16. Projekt uchwały w sprawie nabycia lokali.
17. Projekt uchwały w sprawie nadania nazwy ronda.
18. Projekt uchwały w sprawie nadania nazwy ronda.
19. Projekt uchwały w sprawie wezwania do usunięcia naruszenia prawa.
20. Projekt uchwały w sprawie rozpatrzenia skargi.
21. Głosowanie wniosków.
22. Interpelacje i zapytania radnych.
23. Odpowiedzi na interpelacje i zapytania radnych.
24. Wolne wnioski i oświadczenia klubowe.
25. Zakończenie XLII sesji Rady Miejskiej w Chojnicach.

I N F O R M A C J A
o realizacji uchwał i wniosków podjętych na XLI sesji Rady Miejskiej
odbytej w dniu 10 marca 2014r.

Podczas XLI sesji podjęto uchwał, tj.:

1. **Uchwała Nr XLI/440/14** w/s zmian w budżecie miasta Chojnice na 2014r. – *dokonano stosownych zmian po stronie dochodów, wydatków oraz wydatków majątkowych budżetu na rok 2014.*
2. **Uchwała Nr XLI/441/14** w/s zmiany wieloletniej prognozy finansowej – *dokonano stosownych zmian wieloletniej prognozy finansowej oraz wykazu przedsięwzięć do wpf.*
3. **Uchwała Nr XLI/442/14** w/s udzielenia pomocy finansowej na rzecz Gminy Chojnice – *pomoc finansowa w kwocie 143.000 zł dotyczy realizacji projektu „Pomoc finansowa dla Gminy Chojnice na budowę ul. Okrężnej w Pawłowie”.*
4. **Uchwała Nr XLI/443/14** w/s wprowadzenia na terenie Miasta Chojnice Programu „Duża Rodzina Chojnicka” – *program został przyjęty i przekazany do realizacji przez Miejski Ośrodek Pomocy Społecznej w Chojnicach.*
5. **Uchwała Nr XLI/444/14** w/s planu potrzeb w zakresie wykonywania prac społecznie użytecznych na rok 2014 – *ustalono plan potrzeb w mieście Chojnice na rok 2014.*
6. **Uchwała Nr XLI/445/14** w/s przyjęcia programu opieki nad zwierzętami bezdomnymi oraz zapobiegania bezdomności zwierząt na terenie Gminy Miejskiej Chojnice – *stosowny program przyjęto, przekazano do realizacji przez Wydział Gospodarki Komunalnej i Ochrony Środowiska.*
7. **Uchwała Nr XLI/446/14** w/s wezwania do usunięcia naruszenia prawa – *wezwania do usunięcia naruszenia prawa nie uwzględniono.*
8. **Uchwała Nr XLI/447/14** w/s ogłoszenia jednolitego tekstu uchwały w sprawie określenia wzoru deklaracji o wysokości opłaty za gospodarowanie odpadami komunalnymi – *uchwałę skierowaną do Redakcji Dziennika Urzędowego Województwa Pomorskiego celem publikacji.*
9. **Uchwała Nr XLI/448/14** w/s uchwalenia studium uwarunkowań i kierunków zagospodarowania przestrzennego miasta Chojnice – *studium uchwalono.*
10. **Uchwała Nr XLI/449/14** w/s przystąpienia do sporządzenia miejscowego planu zagospodarowania przestrzennego przy ul. Leśnej, Żeromskiego i Czerskiej w Chojnicach – *w trakcie realizacji przez Wydział Planowania Przestrzennego.*
11. **Uchwała Nr XLI/450/14** w/s przystąpienia do sporządzenia miejscowego planu zagospodarowania przestrzennego w rejonie ulic: Nowe Miasto, Podgórznej, Pocztowej i Koszarowej w Chojnicach – *w trakcie realizacji przez Wydział Planowania Przestrzennego.*
12. **Uchwała Nr XLI/451/14** w/s przystąpienia do sporządzenia miejscowego planu zagospodarowania przestrzennego przy ulicach 14 Lutego i Prochowej w Chojnicach – *w trakcie realizacji przez Wydział Planowania Przestrzennego.*
13. **Uchwała Nr XLI/452/14** w/s przystąpienia do sporządzenia miejscowego planu zagospodarowania przestrzennego pomiędzy ulicami Tucholską i Gdańską w Chojnicach – *w trakcie realizacji przez Wydział Planowania Przestrzennego.*
14. **Uchwała Nr XLI/453/14** w/s zbycia nieruchomości – *w trakcie realizacji przez Wydział Gospodarowania Nieruchomościami.*
15. **Uchwała Nr XLI/454/14** w/s zbycia nieruchomości – *w trakcie realizacji przez Wydział Gospodarowania Nieruchomościami.*
16. **Uchwała Nr XLI/455/14** w/s zbycia lokalu niemieszkalnego (garażu) – *w trakcie realizacji przez Wydział Gospodarowania Nieruchomościami.*

17. Uchwała Nr XLI/456/14 w/s udzielenia odpowiedzi na skargę wniesioną do Wojewódzkiego Sądu Administracyjnego w Gdańsku – *odpowiedzi na skargę udziela Wydział Planowania Przestrzennego.*
18. Uchwała Nr XLI/457/14 w/s utworzenia odrębnych obwodów głosowania – *dla przeprowadzenia wyborów do Parlamentu Europejskiego utworzono obwód głosowania nr 22 w szpitalu Specjalistycznym, obwód głosowania nr 23 w Domu Pomocy Społecznej oraz obwód głosowania nr 24 w Areszcie Śledczym. Uchwałę skierowano do Dziennika Urzędowego Województwa Pomorskiego celem publikacji.*
19. Uchwała Nr XLI/458/14 w/s uszczegółowienia opisu granic obwodu – *uszczegółowiono obwód głosowania nr 20 poprzez dodanie ulicy Winogronowej. Uchwałę skierowano do Dziennika Urzędowego Województwa Pomorskiego celem publikacji.*

Podczas XLI sesji RM przegłosowano poniższy wniosek:

Klub Radnych „Program 2014” zgłasza wniosek o ujęcie w porządku obrad następnej sesji Rady Miejskiej uchwały o nadaniu nazw rondom przy ulicy Strzeleckiej.

I tak:

- rondo u zbiegu ulic: Batorego, Strzeleckiej i Bytowskiej nazwać „Rondem Strzeleckim”,
- rondo u zbiegu ulic: Strzeleckiej i Zielonej nazwać „Rondem Zielonym”.

Takie propozycje są konsekwencją naszego stanowiska wyrażonego w przypadku nazewnictwa poprzednich rond (Wyszyńskiego, Pilsudskiego), aby nazwa ronda korespondowała z nazwą ulicy, przy której rondo jest usytuowane. (16 głosów „za”, przy 2 głosach „przeciw” i 1 głosie „wstrzymującym”) – przekazano Burmistrzowi Miasta.

Chojnice, dnia 2 kwietnia 2014r.

Dyrektor Generalny
Sekretarz Miasta
[Podpis]
mgr Robert Kłopotko

UCHWAŁA NR XLII../14
RADY MIEJSKIEJ W CHOJNICACH
z dnia 14 kwietnia 2014 r.

w sprawie zmian w **budżecie** miasta Chojnice na **2014 r.**

Na podstawie art. 18 ust. 2 pkt 4 ustawy z dnia 8 marca 1990 r. o samorządzie gminnym (tekst jednolity: Dz. U. z 2013 r. poz. 594 i poz. 645 i poz. 1318) oraz art. 211, art. 212, art. 214, art. 215, art. 217, art. 235, art. 237, art.239 ustawy z dnia 27 sierpnia 2009 r. o finansach publicznych (tekst jednolity: Dz. U. z 2013 r. poz.885, poz. 938 i poz. 1646) uchwała się, co następuje:

§ 1

- | | |
|---|-----------------------|
| 1. Ustala się dochody w łącznej kwocie | 126.488.757 zł |
| z tego: | |
| a) bieżące w kwocie | 103.706.656 zł |
| b) majątkowe w kwocie | 22.782.101 zł |
| zgodnie z załączoną do niniejszej uchwały tabelą nr 1. | |
| 2. Ustala się wydatki w łącznej kwocie | 122.602.048 zł |
| z tego: | |
| a) bieżące w kwocie | 104.046.350 zł |
| b) majątkowe w kwocie | 18.555.698 zł |
| zgodnie z załączoną do niniejszej uchwały tabelą nr 2 i 2a. | |
| 3. Ustala się wydatki majątkowe na 2014 r. w wysokości | 18.555.698 zł |
| zgodnie z załącznikiem nr 1. | |

§ 2

- | | |
|---|---------------------|
| 1. Ustala się nadwyżkę budżetu w wysokości | 3.886.709 zł |
| którą przeznacza się na spłatę rat kredytów i pożyczek. | |
| 2. Ustala się przychody budżetu w wysokości | 3.863.191 zł |
| w tym z tytułu: | |
| – wolnych środków w wysokości | 3.863.191 zł |
| zgodnie z załącznikiem nr 2. | |

§ 3

1. Ustala się dochody i wydatki związane z realizacją zadań z zakresu administracji rządowej i innych zadań zleconych odrębnymi ustawami, zgodnie z załącznikiem nr 3.

§ 4

Wykonanie uchwały zleca się Burmistrzowi Miasta Chojnice.

§ 5

Uchwała wchodzi w życie z dniem podjęcia.

URZĘDNIK MIASTA
CHOJNICE
Sala Biurowa 1
59-800 Chojnice

Przewodniczący
Rady Miejskiej

Miroslaw Janowski

Opinia prawna

Projekt uchwały odpowiada przepisom prawa

~~Dyrektor Generalny~~
~~Sekretarz Miasta~~
Wojciech Wajlonis

Zmiana planu dochodów budżetu na 2014 r.

Tabela nr 1

Uchwała nr XLIII/14 Rady Miejskiej w Chojnicach z dnia 14 kwietnia 2014 r.

Dział	Rozdział	Paragraf	Treść	Przed zmianą	Zmiana	Po zmianie
010			Rolnictwo i łowiectwo	0,00	15 548,00	15 548,00
	01095		Pozostała działalność	0,00	15 548,00	15 548,00
400	2010		Dotacje celowe otrzymane z budżetu państwa na realizację zadań bieżących z zakresu administracji rządowej oraz innych zadań zleconych gminie (związkom gmin) ustawami	0,00	15 548,00	15 548,00
			Wytwarzanie i zaopatrywanie w energię elektryczną, gaz i wodę	0,00	155 000,00	155 000,00
751	40002		Dostarczanie wody	0,00	155 000,00	155 000,00
		0740	Wpływy z dywidend	0,00	155 000,00	155 000,00
			Urzędy naczelnych organów władzy państwowej, kontroli i ochrony prawa oraz sądownictwa	6 752,00	57 000,00	63 752,00
811	75113		Wybory do Parlamentu Europejskiego	0,00	57 000,00	57 000,00
	2010		Dotacje celowe otrzymane z budżetu państwa na realizację zadań bieżących z zakresu administracji rządowej oraz innych zadań zleconych gminie (związkom gmin) ustawami	0,00	57 000,00	57 000,00
852			Pomoc społeczna	16 871 199,00	246 900,00	17 118 099,00
	85295		Pozostała działalność	474 519,00	246 900,00	721 419,00
854	2010		Dotacje celowe otrzymane z budżetu państwa na realizację zadań bieżących z zakresu administracji rządowej oraz innych zadań zleconych gminie (związkom gmin) ustawami	108 669,00	246 900,00	355 569,00
			Edukacyjna opieka wychowawcza	0,00	204 310,00	204 310,00
2030	85415		Pomoc materialna dla uczniów	0,00	204 310,00	204 310,00
			Dotacje celowe otrzymane z budżetu państwa na realizację własnych zadań bieżących gmin (związków gmin)	0,00	204 310,00	204 310,00
Razem:				125 809 999,00	678 758,00	126 488 757,00

Zmiana planu wydatków budżetu na 2014 r.

Tabela nr 2

Uchwała nr XLIII/14 Rady Miejskiej w Chojnicach z dnia 14 kwietnia 2014 r.

Dział	Rozdział	Paragraf	Treść	Przed zmianą	Zmiana	Po zmianie
010			Rolnictwo i łowiectwo	1 240,00	15 548,00	16 788,00
	01095		Pozostała działalność	0,00	15 548,00	15 548,00
		4210	Zakup materiałów i wyposażenia	0,00	305,00	305,00
		4430	Różne opłaty i składki	0,00	15 243,00	15 243,00
600			Transport i łączność	11 866 901,00	10 000,00	11 876 901,00
	60016		Drogi publiczne gminne	8 448 788,00	10 000,00	8 458 788,00
		6050	Wydatki inwestycyjne jednostek budżetowych	7 352 788,00	10 000,00	7 362 788,00
751			Urzędy naczelnych organów władzy państwowej, kontroli i ochrony prawa oraz sądownictwa	6 752,00	57 000,00	63 752,00
			Wybory do Parlamentu Europejskiego	0,00	57 000,00	57 000,00
		3030	Różne wydatki na rzecz osób fizycznych	0,00	20 000,00	20 000,00
		4110	Składki na ubezpieczenia społeczne	0,00	2 400,00	2 400,00
		4120	Składki na Fundusz Pracy	0,00	400,00	400,00
		4170	Wynagrodzenia bezosobowe	0,00	12 200,00	12 200,00
		4210	Zakup materiałów i wyposażenia	0,00	10 000,00	10 000,00
		4300	Zakup usług pozostałych	0,00	10 000,00	10 000,00
		4410	Podróże służbowe krajowe	0,00	2 000,00	2 000,00
758			Różne rozliczenia	381 424,00	- 89 950,00	291 474,00
			Rezerwy ogólne i celowe	381 424,00	- 89 950,00	291 474,00
		4810	Rezerwy	381 424,00	- 89 950,00	291 474,00
852			Pomoc społeczna	23 079 527,00	251 900,00	23 331 427,00
			Pozostała działalność	1 469 519,00	251 900,00	1 721 419,00
		3110	Świadczenia społeczne	905 537,00	239 463,00	1 145 000,00
		4010	Wynagrodzenia osobowe pracowników	1 200,00	2 800,00	4 000,00
		4110	Składki na ubezpieczenia społeczne	273,00	527,00	800,00
		4120	Składki na Fundusz Pracy	30,00	70,00	100,00

853	4170	Wynagrodzenia bezosobowe	300,00	500,00	800,00
	4210	Zakup materiałów i wyposażenia	10 000,00	5 000,00	15 000,00
	4300	Zakup usług pozostałych	551 209,00	3 260,00	554 469,00
	4370	Opłata z tytułu zakupu usług telekomunikacyjnych świadczonych w stacjonarnej publicznej sieci telefonicznej.	120,00	280,00	400,00
		Pozostałe zadania w zakresie polityki społecznej	782 151,00	16 575,00	798 726,00
	85305	Żłobki	765 576,00	16 575,00	782 151,00
854	4010	Wynagrodzenia osobowe pracowników	461 925,00	16 575,00	478 500,00
		Edukacyjna opieka wychowawcza	933 864,00	204 310,00	1 138 174,00
	85415	Pomoc materialna dla uczniów	102 000,00	204 310,00	306 310,00
900	3240	Stypendia dla uczniów	100 940,00	204 310,00	305 250,00
		Gospodarka komunalna i ochrona środowiska	12 590 516,00	22 214,00	12 612 730,00
	90001	Gospodarka ściekowa i ochrona wód	489 630,00	2 214,00	491 844,00
	6050	Wydatki inwestycyjne jednostek budżetowych	24 871,00	2 214,00	27 085,00
	90003	Oczyszczanie miast i wsi	1 393 500,00	-60 000,00	1 333 500,00
	4300	Zakup usług pozostałych	1 342 000,00	-60 000,00	1 282 000,00
	90095	Pozostała działalność	748 008,00	80 000,00	828 008,00
921	4300	Zakup usług pozostałych	119 733,00	80 000,00	199 733,00
		Kultura i ochrona dziedzictwa narodowego	3 270 750,00	250 000,00	3 520 750,00
	92120	Ochrona zabytków i opieka nad zabytkami	250 000,00	250 000,00	500 000,00
	2720	Dotacje celowe z budżetu na finansowanie lub dofinansowanie prac remontowych i konserwatorskich obiektów zabytkowych przekazane jednostkom niezaliczanym do sektora finansów publicznych	0,00	250 000,00	250 000,00
926		Kultura fizyczna	3 134 660,00	52 702,00	3 187 362,00
	92601	Obiekty sportowe	2 032 160,00	52 702,00	2 084 862,00
	6050	Wydatki inwestycyjne jednostek budżetowych	160 000,00	52 702,00	212 702,00
		Razem:	121 811 749,00	790 299,00	122 602 048,00

Tabela Nr 2a Zmiana planu wydatków budżetu na 2014 r. Uchwała Nr XLIII/14 Rady Miejskiej w Chojnicach z dnia 14 kwietnia 2014 r.

Dział	Rozdział	Nazwa	Plan	Z tego:										Wydanki majątkowe		Z tego:	
				Wydatki bieżące	Wydatki inwestycyjne	Wydatki na wydatki bieżące	Wydatki na wydatki inwestycyjne	Wydatki na wydatki bieżące	Wydatki na wydatki inwestycyjne	Wydatki na wydatki bieżące	Wydatki na wydatki inwestycyjne	Wydatki na wydatki bieżące	Wydatki na wydatki inwestycyjne	Wydatki na wydatki bieżące	Wydatki na wydatki inwestycyjne	Wydatki na wydatki bieżące	Wydatki na wydatki inwestycyjne
1	2	4	5	6	7	8	9	10	11	12	13	14	15	16	17	18	
010		Reinictwo i rolnictwo	przed zmianą zmniejszenie	1 240,00 0,00	1 240,00 0,00	0,00 0,00	1 240,00 0,00	0,00 0,00	0,00 0,00	0,00 0,00	0,00 0,00	0,00 0,00	0,00 0,00	0,00 0,00	0,00 0,00	0,00 0,00	
		zwiększenie	15 548,00	15 548,00	0,00	15 548,00	0,00	0,00	0,00	0,00	0,00	0,00	0,00	0,00	0,00	0,00	
		po zmianach	16 788,00	16 788,00	0,00	16 788,00	0,00	0,00	0,00	0,00	0,00	0,00	0,00	0,00	0,00	0,00	
01095		Pozostała działalność	przed zmianą zmniejszenie	0,00 0,00	0,00 0,00	0,00 0,00	0,00 0,00	0,00 0,00	0,00 0,00	0,00 0,00	0,00 0,00	0,00 0,00	0,00 0,00	0,00 0,00	0,00 0,00	0,00 0,00	
		zwiększenie	15 548,00	15 548,00	0,00	15 548,00	0,00	0,00	0,00	0,00	0,00	0,00	0,00	0,00	0,00	0,00	
		po zmianach	15 548,00	15 548,00	0,00	15 548,00	0,00	0,00	0,00	0,00	0,00	0,00	0,00	0,00	0,00	0,00	
600		Transport i łączność	przed zmianą zmniejszenie	11 866 903,00 0,00	4 190 000,00 0,00	8 000,00 0,00	4 182 000,00 0,00	0,00 0,00	0,00 0,00	0,00 0,00	0,00 0,00	0,00 0,00	0,00 0,00	7 676 903,00	7 676 903,00	90 000,00	0,00
		zwiększenie	60 000,00	60 000,00	0,00	60 000,00	0,00	0,00	0,00	0,00	0,00	0,00	0,00	0,00	0,00	0,00	0,00
		po zmianach	11 876 903,00	4 190 000,00	8 000,00	4 182 000,00	0,00	0,00	0,00	0,00	0,00	0,00	0,00	7 676 903,00	7 676 903,00	90 000,00	0,00
60016		Drogi publiczne gminne	przed zmianą zmniejszenie	8 448 788,00 0,00	8 000,00 0,00	8 000,00 0,00	8 440 788,00 0,00	0,00 0,00	0,00 0,00	0,00 0,00	0,00 0,00	0,00 0,00	0,00 0,00	7 608 800,00	7 608 800,00	0,00	0,00
		zwiększenie	60 000,00	60 000,00	0,00	60 000,00	0,00	0,00	0,00	0,00	0,00	0,00	0,00	0,00	0,00	0,00	0,00
		po zmianach	8 458 788,00	8 000,00	8 000,00	8 440 788,00	0,00	0,00	0,00	0,00	0,00	0,00	0,00	7 608 800,00	7 608 800,00	0,00	0,00
751		Urzędy naczelnych organów władzy państwowej, kontroli i ochrony prawa oraz sądownictwa	przed zmianą zmniejszenie	6 752,00 0,00	6 752,00 0,00	0,00 0,00	6 752,00 0,00	0,00 0,00	0,00 0,00	0,00 0,00	0,00 0,00	0,00 0,00	0,00 0,00	0,00 0,00	0,00 0,00	0,00 0,00	0,00 0,00
		zwiększenie	57 000,00	57 000,00	0,00	57 000,00	0,00	0,00	0,00	0,00	0,00	0,00	0,00	0,00	0,00	0,00	0,00
		po zmianach	63 752,00	63 752,00	0,00	63 752,00	0,00	0,00	0,00	0,00	0,00	0,00	0,00	0,00	0,00	0,00	0,00
75113		Wybory do Parlamentu Europejskiego	przed zmianą zmniejszenie	0,00 0,00	0,00 0,00	0,00 0,00	0,00 0,00	0,00 0,00	0,00 0,00	0,00 0,00	0,00 0,00	0,00 0,00	0,00 0,00	0,00 0,00	0,00 0,00	0,00 0,00	0,00 0,00
		zwiększenie	57 000,00	57 000,00	0,00	57 000,00	0,00	0,00	0,00	0,00	0,00	0,00	0,00	0,00	0,00	0,00	0,00
		po zmianach	57 000,00	57 000,00	0,00	57 000,00	0,00	0,00	0,00	0,00	0,00	0,00	0,00	0,00	0,00	0,00	0,00
756		Różne rozliczenia	przed zmianą zmniejszenie	381 424,00 -89 850,00	381 424,00 -89 850,00	0,00 0,00	381 424,00 -89 850,00	0,00 0,00	0,00 0,00	0,00 0,00	0,00 0,00	0,00 0,00	0,00 0,00	0,00 0,00	0,00 0,00	0,00 0,00	0,00 0,00
		zwiększenie	281 474,00	281 474,00	0,00	281 474,00	0,00	0,00	0,00	0,00	0,00	0,00	0,00	0,00	0,00	0,00	0,00
		po zmianach	381 424,00	381 424,00	0,00	381 424,00	0,00	0,00	0,00	0,00	0,00	0,00	0,00	0,00	0,00	0,00	0,00
75818		Rezerwy ogólne i celowe	przed zmianą zmniejszenie	381 424,00 -89 850,00	381 424,00 -89 850,00	0,00 0,00	381 424,00 -89 850,00	0,00 0,00	0,00 0,00	0,00 0,00	0,00 0,00	0,00 0,00	0,00 0,00	0,00 0,00	0,00 0,00	0,00 0,00	0,00 0,00
		zwiększenie	0,00	0,00	0,00	0,00	0,00	0,00	0,00	0,00	0,00	0,00	0,00	0,00	0,00	0,00	0,00
		po zmianach	281 474,00	281 474,00	0,00	281 474,00	0,00	0,00	0,00	0,00	0,00	0,00	0,00	0,00	0,00	0,00	0,00
852		Pomoc społeczna	przed zmianą zmniejszenie	23 079 527,00 0,00	23 079 527,00 0,00	0,00 0,00	23 079 527,00 0,00	0,00 0,00	0,00 0,00	0,00 0,00	0,00 0,00	0,00 0,00	0,00 0,00	0,00 0,00	0,00 0,00	0,00 0,00	0,00 0,00
		zwiększenie	251 900,00	251 900,00	0,00	251 900,00	0,00	0,00	0,00	0,00	0,00	0,00	0,00	0,00	0,00	0,00	0,00
		po zmianach	23 331 427,00	23 331 427,00	0,00	23 331 427,00	0,00	0,00	0,00	0,00	0,00	0,00	0,00	0,00	0,00	0,00	0,00
85295		Pozostała działalność	przed zmianą zmniejszenie	1 469 519,00 0,00	1 469 519,00 0,00	0,00 0,00	1 469 519,00 0,00	0,00 0,00	0,00 0,00	0,00 0,00	0,00 0,00	0,00 0,00	0,00 0,00	0,00 0,00	0,00 0,00	0,00 0,00	0,00 0,00
		zwiększenie	251 900,00	251 900,00	0,00	251 900,00	0,00	0,00	0,00	0,00	0,00	0,00	0,00	0,00	0,00	0,00	0,00
		po zmianach	1 721 419,00	1 721 419,00	0,00	1 721 419,00	0,00	0,00	0,00	0,00	0,00	0,00	0,00	0,00	0,00	0,00	0,00
853		Pozostałe zadania w zakresie polityki społecznej	przed zmianą zmniejszenie	762 151,00 0,00	762 151,00 0,00	0,00 0,00	762 151,00 0,00	0,00 0,00	0,00 0,00	0,00 0,00	0,00 0,00	0,00 0,00	0,00 0,00	16 100,00	16 100,00	16 100,00	0,00
		zwiększenie	16 575,00	16 575,00	0,00	16 575,00	0,00	0,00	0,00	0,00	0,00	0,00	0,00	0,00	0,00	0,00	0,00
		po zmianach	768 726,00	768 726,00	0,00	768 726,00	0,00	0,00	0,00	0,00	0,00	0,00	16 100,00	16 100,00	16 100,00	0,00	0,00

Dzieli	Rozdział	Nazwa	Z tego:													z tego:								
			Plan	Wydatki bieżące		Wydatki jednostek budżetowych		Wydatki związane z realizacją ich statutowych zadań		dotacje na zadania bieżące		świadczenia na rzecz osób fizycznych		wydatki na programy finansowane z udziałem środków, o których mowa w art. 5 ust. 1 pkt 2 i 3		Wypłaty z tytułu poręczeń i gwarancji		obsługa długu		Wydatki majątkowe		Inwestycje i zakupy inwestycyjne		w tym: na programy finansowane z udziałem środków, o których mowa w art. 5 ust. 1 pkt 2 i 3
1	2	4	5	6	7	8	9	10	11	12	13	14	15	16	17	18								
65305	Zbiłki	przed zmianą	765 576,00	765 576,00	764 276,00	600 553,00	154 723,00	0,00	1 300,00	0,00	0,00	0,00	0,00	0,00	0,00	0,00								
		zmniejszenie	0,00	0,00	0,00	0,00	0,00	0,00	0,00	0,00	0,00	0,00	0,00	0,00	0,00	0,00								
		zwiększenie	16 575,00	16 575,00	16 575,00	16 575,00	0,00	0,00	0,00	0,00	0,00	0,00	0,00	0,00	0,00	0,00								
654	Edukacyjno opieka wychowawcza	przed zmianą	933 864,00	933 864,00	823 114,00	778 350,00	44 764,00	0,00	1 300,00	0,00	0,00	0,00	0,00	0,00	0,00	0,00								
		zmniejszenie	0,00	0,00	0,00	0,00	0,00	0,00	0,00	0,00	0,00	0,00	0,00	0,00	0,00	0,00								
		zwiększenie	204 310,00	204 310,00	204 310,00	204 310,00	0,00	0,00	0,00	0,00	0,00	0,00	0,00	0,00	0,00	0,00								
65415	Pomoc materialna dla uczniów	przed zmianą	1 138 174,00	1 138 174,00	823 114,00	778 350,00	44 764,00	0,00	1 300,00	0,00	0,00	0,00	0,00	0,00	0,00	0,00								
		zmniejszenie	0,00	0,00	0,00	0,00	0,00	0,00	0,00	0,00	0,00	0,00	0,00	0,00	0,00	0,00								
		zwiększenie	204 310,00	204 310,00	204 310,00	204 310,00	0,00	0,00	0,00	0,00	0,00	0,00	0,00	0,00	0,00	0,00								
900	Gospodarka komunalna i ochrona środowiska	przed zmianą	12 590 516,00	9 051 120,00	8 717 620,00	534 091,00	0,00	0,00	321 500,00	0,00	0,00	0,00	0,00	0,00	0,00	0,00								
		zmniejszenie	-60 000,00	-60 000,00	-60 000,00	-60 000,00	0,00	0,00	0,00	0,00	0,00	0,00	0,00	0,00	0,00	0,00								
		zwiększenie	92 214,00	60 000,00	60 000,00	60 000,00	0,00	0,00	0,00	0,00	0,00	0,00	0,00	0,00	0,00	0,00								
90001	Gospodarka ścielowa i ochrona wód	przed zmianą	12 612 730,00	9 071 120,00	8 737 620,00	534 091,00	0,00	0,00	321 500,00	0,00	0,00	0,00	0,00	0,00	0,00	0,00								
		zmniejszenie	-60 000,00	-60 000,00	-60 000,00	-60 000,00	0,00	0,00	0,00	0,00	0,00	0,00	0,00	0,00	0,00	0,00								
		zwiększenie	2 214,00	0,00	0,00	0,00	0,00	0,00	0,00	0,00	0,00	0,00	0,00	0,00	0,00	0,00								
90003	Oczyszczanie ścieków i wsi	przed zmianą	1 393 500,00	1 393 500,00	1 393 500,00	0,00	0,00	0,00	0,00	0,00	0,00	0,00	0,00	0,00	0,00	0,00								
		zmniejszenie	-60 000,00	-60 000,00	-60 000,00	-60 000,00	0,00	0,00	0,00	0,00	0,00	0,00	0,00	0,00	0,00	0,00								
		zwiększenie	1 333 500,00	1 333 500,00	1 333 500,00	0,00	0,00	0,00	0,00	0,00	0,00	0,00	0,00	0,00	0,00	0,00								
90095	Pozostała działalność	przed zmianą	748 000,00	748 000,00	748 000,00	0,00	0,00	0,00	0,00	0,00	0,00	0,00	0,00	0,00	0,00	0,00								
		zmniejszenie	0,00	0,00	0,00	0,00	0,00	0,00	0,00	0,00	0,00	0,00	0,00	0,00	0,00	0,00								
		zwiększenie	80 000,00	80 000,00	80 000,00	0,00	0,00	0,00	0,00	0,00	0,00	0,00	0,00	0,00	0,00	0,00								
921	Kultura i ochrona dziedzictwa narodowego	przed zmianą	3 270 750,00	3 020 750,00	2 19 350,00	63 370,00	0,00	0,00	2 804 400,00	0,00	0,00	0,00	0,00	0,00	0,00	0,00								
		zmniejszenie	250 000,00	250 000,00	250 000,00	0,00	0,00	0,00	0,00	0,00	0,00	0,00	0,00	0,00	0,00	0,00								
		zwiększenie	3 520 750,00	3 270 750,00	2 19 350,00	63 370,00	0,00	0,00	0,00	0,00	0,00	0,00	0,00	0,00	0,00	0,00								
92120	Ochrona zabytków i opieka nad zabytkami	przed zmianą	250 000,00	250 000,00	250 000,00	0,00	0,00	0,00	0,00	0,00	0,00	0,00	0,00	0,00	0,00	0,00								
		zmniejszenie	0,00	0,00	0,00	0,00	0,00	0,00	0,00	0,00	0,00	0,00	0,00	0,00	0,00	0,00								
		zwiększenie	250 000,00	250 000,00	250 000,00	0,00	0,00	0,00	0,00	0,00	0,00	0,00	0,00	0,00	0,00	0,00								
926	Kultura fizyczna	przed zmianą	3 134 660,00	2 939 660,00	1 691 660,00	149 810,00	0,00	0,00	3 009 000,00	0,00	0,00	0,00	0,00	0,00	0,00	0,00								
		zmniejszenie	52 702,00	0,00	0,00	0,00	0,00	0,00	0,00	0,00	0,00	0,00	0,00	0,00	0,00	0,00								
		zwiększenie	3 187 362,00	2 939 660,00	1 691 660,00	149 810,00	0,00	0,00	0,00	0,00	0,00	0,00	0,00	0,00	0,00	0,00								
92601	Obiekty sportowe	przed zmianą	2 032 160,00	1 837 160,00	1 037 160,00	149 810,00	0,00	0,00	2 500 000,00	0,00	0,00	0,00	0,00	0,00	0,00	0,00								
		zmniejszenie	0,00	0,00	0,00	0,00	0,00	0,00	0,00	0,00	0,00	0,00	0,00	0,00	0,00	0,00								
		zwiększenie	52 702,00	1 837 160,00	1 037 160,00	149 810,00	0,00	0,00	0,00	0,00	0,00	0,00	0,00	0,00	0,00	0,00								
		Wydatki razem:	122 602 048,00	104 046 350,00	66 492 361,00	40 029 272,00	25 663 093,00	15 325 813,00	18 732 727,00	18 732 727,00	3 171 033,00	2 669 673,00	10 556 698,00	10 556 698,00	9 196 640,00	0,00								

Zadania inwestycyjne w 2014 r.

Lp.	Dział	Rozdział	§	Nazwa zadania inwestycyjnego	Łączne koszty finansowe	Nakłady poniesione w latach ubiegłych	rok budżetowy 2014 (8+9+10+11)	Planowane wydatki z tego źródła finansowania				Jednostka organizacyjna realizująca program lub koordynująca wykonanie programu	
								dochody własne ist	kredyty i pożyczki	środki pochodzące z innych źródeł	środki wymienione w art. 5 ust. 1 pkt. 2 i 3 u.f.p.		
1	2	3	4	5	6	7	8	9	10	11	12	13	
			6050	Wzmocnienie korytarza transportowego południowego	90 000		90 000	90 000					
			6059	poprzez zmianę przebiegu drogi wojewódzkiej nr 212 w Chojnicach	0		0			UM			
			6059		0		0			GDDK			
			6057		0		0						
				Pomoc finansowa dla Powiatu Chojnickiego na "poprawę bezpieczeństwa na drogach Powiatu Chojnickiego poprzez modernizację dróg powiatowych" w Chojnicach	91 113		91 113	91 113					UM
2	600	60014	6300										
			6300	Pomoc finansowa dla Gminy Chojnice na "Budowę ul. Okrężnej w Pawłowie"	143 000		143 000	143 000					PCh
				poprawa bezpieczeństwa poprzez budowę nowej drogi gminnej w Chojnicach łączącej Osiedle Kolejarsz z drogą wojewódzką nr 212	764 923	464 923,00	300 000	300 000					UM
					100 000	100 000,00	0						
					475 731	475 731,00	0						UM
			6050	Budowa ul. Agrestowej	10 000		10 000	10 000					UM
					2 405 344	54 000,00	2 351 344	2 351 344					UM
			6050	Budowa ul. Asnyka i Leśmiana wraz z odwodnieniem	150 000		150 000			PCh	150 000		UM
				Budowa ul. Bałuckiego, Jastruna i odcinek ul. Leśmiana od ul. Asnyka do ul. Żeromskiego	2 501 343		2 501 343			N	2 501 343		UM
			6050	Budowa ul. Leśnej i przyległych	40 000		40 000	40 000					
			6050		50 000		50 000	50 000					UM
			6050	Budowa ul. Waryńskiego	30 000		30 000	30 000					UM
			6050	Budowa ul. Żeromskiego	40 000		40 000	40 000					UM
			6050	Budowa ul. Staszica i M. Curie Skłodowskiej	30 000		30 000	30 000					UM
			6050	Budowa ul. Malinowej wraz z odwodnieniem	1 855 298	55 197,03	1 800 101	1 800 101	1 800 101				UM

600	60016	6050	Budowa ul. St. Karpusa wraz z odwodnieniem i oświetleniem - etap I	60 000	60 000	60 000	60 000	60 000							
		6056	Budowa Chojnickiego Centrum Kultury - Balturium	5 403 832	555 139,00	849 215	849 215	849 215							
13	700	70005	tworzenie transportowyci węzłów integrujących wraz ze ścieżkami pieszo-jezdnymi i rozwojem sieci publicznego transportu zborowego na terenie Chojnicko - Człuchowskiego Miejskiego Obszaru Funkcjonalnego	26 775 800		4 811 800	4 811 800	4 811 800						4 811 800	UM
		6050		90 000		90 000	90 000	90 000							
14	700	70005		0		0	0	0							UM
		6057		0		0	0	0							
15	700	70005	Zakup nieruchomości	400 000		400 000	400 000	400 000							UM
		6060	Przebudowa wejścia do budynku Gimnazjum Nr 2 wraz z zagospodarowaniem terenu i budową boiska z bieżnią					400 000							UM
16	801	80110	Budowa Hospicjum Stacjonarnego - grant dla stowarzyszenia	1 423 370		273 370	273 370	273 370							UM
17	851	85117		389 000		389 000	389 000	389 000							UM
18	853	85395	Zwrot dotacji na zadaniu "Nauka jest dla wszystkich"	16 100		16 100	16 100	16 100							UM
		6050		266 630		266 630	266 630	266 630							UM
		6059	Poprawa gospodarki wodami opadowymi i roztopowymi na terenie MCF Chojnice - Człuchów	0		0	0	0							
19	900	90001	Budowa odwodnienia liniowego oraz wpustu deszczowego z podłączeniem do kanalizacji deszczowej w ul. Okrężnej	0		0	0	0							UM
		6050		24 871		24 871	24 871	24 871							UM
		6050	Modernizacja kolektora deszczowego w ul. Liściastej i Długiej - etap I	2 214		2 214	2 214	2 214							UM
		6059	Rekultywacja 15-tu składowisk odpadów komunalnych zlokalizowanych na obszarze działania ZZO w Nowym Dworze	934 251	20 776,00	912 232	912 232	912 232							
20	900	90002		12 850		9 638	9 638	9 638		JST				9 638	UM
		6057		2 182 256	20 840,00	2 151 025	2 151 025	2 151 025						2 151 025	UM
21	900	90002	Dotacja na usuwanie pokryć dachowych zawierających azbest	40 000		40 000	40 000	40 000		WF				40 000	UM
22	900	90015	Budowa oświetlenia w ul. L. Staffa i Jeżynowej	142 000	7 000,00	135 000	135 000	135 000							UM
		6050		142 000		135 000	135 000	135 000							UM
		6050	Dotacja inwestycję "Jezuici bez Jezuitów - restauracja obiektów dziedzictwa kulturowego w Chojnicach dla Parafii Rzymskokatolickiej p.w. Ścięcia Św. J. Chrzyciela	250 000		250 000	250 000	250 000							UM
23	921	92120		250 000		250 000	250 000	250 000							UM

24	926	92601	6050	Rozbudowa i przebudowa wraz z termomodernizacją obiektów na stadionie CHKS Kolejarz	1 954 697	151 090,00	72 702	72 702									UM
25	926	92601	6050	„Budowa boiska z zapleczem socjalnym – etap II przy ul. Batyckiej”	140 000		140 000	140 000									UM
26	926	92601	6060	Zakup kostiarki wrzecionowej	35 000		35 000	35 000									UM
Ogółem					49 319 623	1 904 696	18 555 698	8 891 892	0	0	0	2 700 981	6 962 825				

N - Narodowy Program Przebudowy Dróg Lokalnych

PCh - Powiat Chojnice

WF - Wojewódzki Fundusz Ochrony Środowiska i Gospodarki Wodnej

Planowane wydatki ze środków z Unii Europejskiej

Przewodniczący
Rady Miejskiej

Mirosław Janowski

Przychody i rozchody budżetu w 2014 r.

w złotych

Lp.	Treść	Klasyfikacja §	Kwota
1	2	3	4
Przychody ogółem:			3 863 191,00
1	Przychody z zaciągniętych pożyczek na finansowanie zadań realizowanych z udziałem środków pochodzących z budżetu Unii Europejskiej	903	
2	Wolne środki o których mowa w art. 217 ust. 2 pkt 6 ustawy	950	3 863 191,00
3	Przychody z zaciągniętych pożyczek i kredytów na rynku krajowym	952	
4	Przychody z tytułu innych rozliczeń krajowych	955	
Rozchody ogółem:			7 749 900,00
1	Splaty pożyczek otrzymanych na finansowanie zadań realizowanych z udziałem środków pochodzących z budżetu Unii Europejskiej	963	
2	Splaty otrzymanych krajowych pożyczek i kredytów	992	7 749 900,00

Przewodniczący
Rady Miejskiej

Mirosław Janowski

Załącznik nr 3 do Uchwały Nr XLII/.../14 Rady
Miejskiej w Chojnicach z dnia ... 2014 r.

Dochody i wydatki związane z realizacją zadań z zakresu administracji rządowej i innych zadań zleconych odrębnymi ustawami w 2014 r.

Data	Rozdział	5	6	7	8	9	10	z tego:				z tego:							
								Dotacja ogółem	Plan wydatków	Wydatki bieżące	wydatki jednostek budżetowych	wynagrodzenia i składki od nich naliczane	wydatki związane z realizacją ich statutowych zadań	dofinansowanie na zadania bieżące	świadczenia na rzecz osób fizycznych	wydatki na programy finansowane z udziałem środków, o których mowa w art. 5 ust. 1 pkt 2 i 3	wypłaty z tytułu poręczeń i gwarancji	obsługa długu	Wydatki majątkowe
010	3	15 548,00	15 548,00	15 548,00	15 548,00	0,00	15 548,00	0,00	0,00	0,00	0,00	0,00	0,00	0,00	0,00	0,00	0,00		
01095		15 548,00	15 548,00	15 548,00	15 548,00	0,00	15 548,00	0,00	0,00	0,00	0,00	0,00	0,00	0,00	0,00	0,00	0,00		
	2010	15 548,00																	
		15 548,00																	
	4210		305,00																
	4430		15 243,00																
751		238 000,00	238 000,00	238 000,00	238 000,00	238 000,00	238 000,00	238 000,00	238 000,00	238 000,00	238 000,00	238 000,00	238 000,00	238 000,00	238 000,00	238 000,00	238 000,00	238 000,00	
75011		238 000,00	238 000,00	238 000,00	238 000,00	238 000,00	238 000,00	238 000,00	238 000,00	238 000,00	238 000,00	238 000,00	238 000,00	238 000,00	238 000,00	238 000,00	238 000,00	238 000,00	
	2010	238 000,00																	
	4010		170 100,00																
	4040		18 000,00																
	4110		28 670,00																
	4120		4 240,00																
	4210		11 390,00																
	4260		2 600,00																
	4440		6 000,00																
	4610		3 000,00																
751		63 752,00	63 752,00	63 752,00	63 752,00	63 752,00	63 752,00	63 752,00	63 752,00	63 752,00	63 752,00	63 752,00	63 752,00	63 752,00	63 752,00	63 752,00	63 752,00	63 752,00	63 752,00
75101		6 752,00	6 752,00	6 752,00	6 752,00	6 752,00	6 752,00	6 752,00	6 752,00	6 752,00	6 752,00	6 752,00	6 752,00	6 752,00	6 752,00	6 752,00	6 752,00	6 752,00	6 752,00
	2010	6 752,00																	

			4 927,00	4 927,00	4 927,00	4 927,00	4 927,00													
4010	Wynagrodzenia osobowe pracowników																			
4110	Składki na ubezpieczenia społeczne		816,00	816,00	816,00	816,00														
4120	Składki na Fundusz Pracy		129,00	129,00	129,00															
4210	Zakup materiałów i wyposażenia		520,00	520,00		520,00														
4300	Zakup usług pozostałych		360,00	360,00		360,00														
75113	Wybory do Parlamentu Europejskiego	57 000,00	57 000,00	57 000,00	37 000,00	15 000,00	22 000,00													
2010	Dotacje celowe otrzymane z budżetu państwa na realizację zadań bieżących z zakresu administracji rządowej oraz innych zadań zleconych gminie (związkom gmin) ustawami	57 000,00																	0,00	#ADR
3030	Różne wydatki na rzecz osób fizycznych		20 000,00	20 000,00	0,00															
4110	Składki na ubezpieczenia społeczne		2 400,00	2 400,00	2 400,00															
4120	Składki na Fundusz Pracy		400,00	400,00	400,00															
4170	Wynagrodzenia bezosobowe		12 200,00	12 200,00	12 200,00															
4210	Zakup materiałów i wyposażenia		10 000,00	10 000,00	10 000,00															
4300	Zakup usług pozostałych		10 000,00	10 000,00	10 000,00															
4410	Podróże służbowe krajowe		2 000,00	2 000,00	2 000,00															
851	Ochrona zdrowia	800,00	800,00	800,00	800,00	800,00														
85185	Pozostała działalność	800,00	800,00	800,00	800,00	800,00														
2010	Dotacje celowe otrzymane z budżetu państwa na realizację zadań bieżących z zakresu administracji rządowej oraz innych zadań zleconych gminie (związkom gmin) ustawami	800,00																		
4010	Wynagrodzenia osobowe pracowników		600,00	600,00	600,00															
4110	Składki na ubezpieczenia społeczne		105,00	105,00	105,00															
4120	Składki na Fundusz Pracy		15,00	15,00	15,00															
4210	Zakup materiałów i wyposażenia		30,00	30,00	30,00															
4300	Zakup usług pozostałych		50,00	50,00	50,00															
852	Pomoc społeczna	14 681 489,00	14 681 489,00	1 722 069,00	1 403 740,00	318 320,00														
85203	Środki wycieczki	501 000,00	501 000,00	501 000,00	501 000,00	501 000,00														
2010	Dotacje celowe otrzymane z budżetu państwa na realizację zadań bieżących z zakresu administracji rządowej oraz innych zadań zleconych gminie (związkom gmin) ustawami	501 000,00																		
3020	Wydatki osobowe niezaliczone do wynagrodzeń		370,00	370,00		370,00														
4010	Wynagrodzenia osobowe pracowników		224 944,00	224 944,00	224 944,00															
4040	Dodatki i wynagrodzenia roczne		15 210,00	15 210,00	15 210,00															
4110	Składki na ubezpieczenia społeczne		38 960,00	38 960,00	38 960,00															
4120	Składki na Fundusz Pracy		5 431,00	5 431,00	5 431,00															
4170	Wynagrodzenia bezosobowe		35 500,00	35 500,00	35 500,00															
4210	Zakup materiałów i wyposażenia		24 000,00	24 000,00	24 000,00															
4220	Zakup środków żywności		32 500,00	32 500,00	32 500,00															

4260	Zakup energii	30 000,00	30 000,00	30 000,00	30 000,00	30 000,00	30 000,00														
4270	Zakup usług remontowych	0,00	0,00	0,00	0,00	0,00	0,00														
4280	Zakup usług zdrowotnych	300,00	300,00	300,00	300,00	300,00	300,00														
4300	Zakup usług porażających	68 000,00	68 000,00	68 000,00	68 000,00	68 000,00	68 000,00														
4350	Zakup usług dostępu do sieci Internet	500,00	500,00	500,00	500,00	500,00	500,00														
4360	Opłaty z tytułu zakupu usług telekomunikacyjnych (telefonii komórkowej)	2 100,00	2 100,00	2 100,00	2 100,00	2 100,00	2 100,00														
4370	Opłata z tytułu zakupu usług telekomunikacyjnych (telefonii stacjonarnej)	1 500,00	1 500,00	1 500,00	1 500,00	1 500,00	1 500,00														
4400	Opłaty za administrowanie i czynsze za budynki, lokale i pomieszczenia garażowe	9 700,00	9 700,00	9 700,00	9 700,00	9 700,00	9 700,00														
4410	Podróże służbowe krajowe	1 600,00	1 600,00	1 600,00	1 600,00	1 600,00	1 600,00														
4430	Różne opłaty i składi	600,00	600,00	600,00	600,00	600,00	600,00														
4440	Opłaty na zakładowy fundusz świadczeń socjalnych	7 385,00	7 385,00	7 385,00	7 385,00	7 385,00	7 385,00														
4700	Szkolenia pracowników niebędących członkami korpusu służby cywilnej	2 400,00	2 400,00	2 400,00	2 400,00	2 400,00	2 400,00														
85212	Świadczenia rodzinne, świadczenia z funduszu alimentacyjnego oraz składi na ubezpieczenia emerytalne i rentowe z ubezpieczenia społecznego	13 570 000,00	13 570 000,00	13 570 000,00	947 590,00	875 105,00	12 622 410,00	0,00	0,00	0,00	0,00	0,00	0,00	0,00	0,00	0,00	0,00	0,00	0,00	0,00	
2010	Dotacje całonajstycznowa z budżetu państwa na realizację zadań bieżących z zakresu administracji rządowej oraz innych zadań zleconych gminie (zwłaszcza gmin) ustawami	13 570 000,00																			
3020	Wydatki osobowe niezliczone do wynagrodzeń	540,00	540,00	540,00	0,00	0,00	540,00	0,00	0,00	0,00	0,00	0,00	0,00	0,00	0,00	0,00	0,00	0,00	0,00	0,00	
3110	Świadczenia społeczne	12 621 870,00	12 621 870,00	12 621 870,00	0,00	0,00	12 621 870,00	0,00	0,00	0,00	0,00	0,00	0,00	0,00	0,00	0,00	0,00	0,00	0,00	0,00	
4010	Wynagrodzenia osobowe pracowników	273 100,00	273 100,00	273 100,00	273 100,00	273 100,00	273 100,00														
4040	Dotatkowe wynagrodzenie roczne	21 618,00	21 618,00	21 618,00	21 618,00	21 618,00	21 618,00														
4110	Składi na ubezpieczenia społeczne	565 000,00	565 000,00	565 000,00	565 000,00	565 000,00	565 000,00														
4120	Składi na Fundusz Pracy	7 988,00	7 988,00	7 988,00	7 988,00	7 988,00	7 988,00														
4170	Wynagrodzenia bezosobowe	7 400,00	7 400,00	7 400,00	7 400,00	7 400,00	7 400,00														
4210	Zakup materiałów i wyposażenia	10 916,00	10 916,00	10 916,00	10 916,00	10 916,00	10 916,00														
4280	Zakup usług zdrowotnych	100,00	100,00	100,00	100,00	100,00	100,00														
4300	Zakup usług porażających	30 400,00	30 400,00	30 400,00	30 400,00	30 400,00	30 400,00														
4370	Opłata z tytułu zakupu usług telekomunikacyjnych (telefonii stacjonarnej)	3 100,00	3 100,00	3 100,00	3 100,00	3 100,00	3 100,00														
4400	Opłaty za administrowanie i czynsze za budynki, lokale i pomieszczenia garażowe	17 000,00	17 000,00	17 000,00	17 000,00	17 000,00	17 000,00														
4410	Podróże służbowe krajowe	750,00	750,00	750,00	750,00	750,00	750,00														
4430	Różne opłaty i aktywa	60,00	60,00	60,00	60,00	60,00	60,00														
4440	Opłaty na zakładowy fundusz świadczeń socjalnych	7 658,00	7 658,00	7 658,00	7 658,00	7 658,00	7 658,00														
4700	Szkolenia pracowników niebędących członkami korpusu służby cywilnej	2 500,00	2 500,00	2 500,00	2 500,00	2 500,00	2 500,00	0,00	0,00	0,00	0,00	0,00	0,00	0,00	0,00	0,00	0,00	0,00	0,00	0,00	
85213	Składi na ubezpieczenie zdrowotne opłacane za osoby pobierające świadczenia z pomocy społecznej, nielkdro świadczenia rodzinne oraz za osoby uczestniczące w zajęciach w centrum integracji społecznej.	53 280,00	53 280,00	53 280,00	53 280,00	53 280,00	53 280,00	0,00	0,00	0,00	0,00	0,00	0,00	0,00	0,00	0,00	0,00	0,00	0,00	0,00	

Uzasadnienie

na sesję w dniu 14 kwietnia 2014 r.

Zmiana uchwały budżetowej wynika z następujących przyczyn:

1. Zwiększa się dochody i wydatki budżetu na 2014 r. z tytułu dotacji z Pomorskiego Urzędu Wojewódzkiego na:
 - a) na wypłatę akcyzy dla producentów rolnych o kwotę **15.548 zł**
 - b) na wypłatę stypendiów socjalnych dla uczniów o kwotę **204.310 zł**
 - c) wybory do Parlamentu Europejskiego o kwotę **57.000 zł**
 - d) na wypłatę dodatków do świadczeń pielęgnacyjnych o kwotę **246.900 zł**
2. Zwiększa się dochody budżetu tytułem:
 - a) uzyskania dywidendy ze spółki Miejskie Wodociągi Spółka z o.o. w Chojnicach o kwotę **155.000 zł**
3. Przenosi się środki na zadaniach inwestycyjnych:
 - zmniejsza się wydatki na zadaniu „Budowa ul. Agrestowej” o kwotę **30.000 zł**
 - zmniejsza się wydatki na zadaniu „Budowa ul. Bałuckiego, Jastruna i odcinek ul. Leśmiana od ul. Asnyka do ul. Żeromskiego o kwotę **20.000 zł**
 - zwiększa się nakłady na zadaniu „Budowa boiska z zapleczem socjalnym – etap II przy ul. Bałtyckiej” o kwotę **50.000 zł**
4. Wprowadza się zadanie inwestycyjne:
 - a) „Budowa ul. St. Karpusa wraz z odwodnieniem i oświetleniem” w kwocie **60.000 zł**
(nakłady to wartość materiałów niezbędnych do wykonania kanalizacji deszczowej i oświetlenia).
Źródłem finansowania jest zmniejszenie planu wydatków bieżących na oczyszczaniu miasta.
 - b) „Modernizacja kolektora deszczowego w ul. Liściastej i Długiej” w kwocie **2.214 zł**
(nakłady to koszt dokumentacji). Źródłem finansowania są wolne środki.
5. Zwiększa się nakłady na zadaniu „Budowa boiska z zapleczem socjalnym – etap II przy ul. Bałtyckiej” o kwotę **2.702 zł**
Źródłem finansowania są wolne środki.
6. Zwiększa się plan finansowy:
 - a) Żłobka Miejskiego o kwotę **16.575 zł**
 - b) MOPS z tytułu kosztów uruchomienia karty „Dużej Rodziny” o kwotę **5.000 zł**Źródłem finansowania są wolne środki.
7. Zwiększa się plan finansowy wydatków bieżących Urzędu tytułem
 - a) środków na wykonanie tzw. „witaczy” o kwotę **80.000 zł**
 - b) udzielenie dotacji na renowację zabytków o kwotę **250.000 zł**Źródłem finansowania to:
 - wolne środki w kwocie **85.050 zł**
 - rezerwa ogólna w kwocie **89.950 zł**
 - dywidenda w kwocie **155.000 zł**

Przewodniczący
Rady Miejskiej

Mirosław Janowski

**UCHWAŁA NR XLII/.../14
RADY MIEJSKIEJ W CHOJNICACH
z dnia 14 kwietnia 2014 r.**

w sprawie: zmiany wieloletniej prognozy finansowej

Na podstawie art. 18 ust. 2 pkt 15 ustawy z dnia 8 marca 1990 r. o samorządzie gminnym (tekst jednolity: Dz. U. z 2013 r. poz. 594, poz. 645 i poz. 1318) art. 226, art. 227, art. 228, art. 230 ust. 6 ustawy z dnia 27 sierpnia 2009 r. o finansach publicznych (tekst jednolity: Dz. U. z 2013 r. poz. 885 i poz. 938), uchwała się, co następuje:

§ 1. W Uchwale nr XXXIX/421/13 Rady Miejskiej w Chojnicach z dnia 16 grudnia 2013 r. w sprawie przyjęcia wieloletniej prognozy finansowej, zmienionej uchwałą nr XL/432/14 z dnia 27 stycznia 2014 r., Nr XLI/441/14 z dnia 10 marca 2014 r. dokonuje się zmian:

- załącznik nr 1 otrzymuje brzmienie załącznika nr 1 do niniejszej uchwały.
- załącznik nr 2 otrzymuje brzmienie załącznika nr 2 do niniejszej uchwały.

§ 2. Wykonanie uchwały zleca się Burmistrzowi Miasta Chojnice.

§ 3. Uchwała wchodzi w życie z dniem podjęcia.

URZĘDNIKI MIASTA
CHOJNICE
Stary Rynek 1
39-600 Chojnice

Przewodniczący
Rady Miejskiej

Mirosław Janowski

Opinia prawna

Projekt uchwały odpowiada przepisom prawa

~~Dyrektor Generalny
Sekretarz Miasta
mgr Robert Wójcik~~

Wieloletnia Prognoza Finansowa

Wieloletnia Prognoza Finansowa Gminy Miejskiej Chojnice

Załącznik nr 1 do Uchwały Nr XLIII/14 Rady Miejskiej w Chojnicach z dnia 14 kwietnia 2014 r.

Wyszczególnienie	Dochody ogółem	z tego:							w tym:		
		1.1	1.1.1	1.1.2	1.1.3	w tym:		1.1.4	1.1.5	1.2	w tym:
						podatki i opłaty	z podatku od nieruchomości				
Lp	1	1.1	1.1.1	1.1.2	1.1.3	1.1.3.1	1.1.4	1.1.5	1.2	1.2.1	1.2.2
Formuła	[1.1]([1.2])										
Wykonanie 2013	106 644 199,98	103 142 499,47	21 939 490,00	789 643,23	24 077 668,27	15 667 599,03	29 973 770,00	22 842 498,63	3 501 694,51	2 859 415,04	583 861,12
2014	126 488 757,00	103 706 656,00	21 726 356,00	500 000,00	25 589 600,00	15 600 000,00	30 642 694,00	21 499 243,00	22 782 101,00	13 112 695,00	9 663 806,00
2015	124 372 312,00	102 579 815,00	21 943 620,00	505 000,00	25 744 496,00	15 756 000,00	30 347 668,00	21 421 025,00	21 792 487,00	9 386 323,00	12 396 823,00
2016	120 813 510,00	103 605 611,00	22 163 056,00	510 050,00	26 001 941,00	15 913 560,00	30 651 145,00	21 635 236,00	17 207 899,00	7 138 796,00	10 069 100,00
2017 1)	109 933 510,00	104 641 669,00	22 384 686,00	515 151,00	26 261 960,00	16 072 696,00	30 957 656,00	21 851 568,00	5 291 841,00	5 291 841,00	0,00
2018	109 988 086,00	105 688 086,00	0,00	0,00	0,00	0,00	0,00	0,00	4 300 000,00	4 300 000,00	0,00
2019	110 753 137,00	106 744 967,00	0,00	0,00	0,00	0,00	0,00	0,00	4 008 170,00	4 008 170,00	0,00
2020	109 912 416,00	107 812 416,00	0,00	0,00	0,00	0,00	0,00	0,00	2 100 000,00	2 100 000,00	0,00
2021	109 890 541,00	108 890 541,00	0,00	0,00	0,00	0,00	0,00	0,00	1 000 000,00	1 000 000,00	0,00
2022	110 979 446,00	109 979 446,00	0,00	0,00	0,00	0,00	0,00	0,00	1 000 000,00	1 000 000,00	0,00
2023	112 079 241,00	111 079 241,00	0,00	0,00	0,00	0,00	0,00	0,00	1 000 000,00	1 000 000,00	0,00
2024	113 190 033,00	112 190 033,00	0,00	0,00	0,00	0,00	0,00	0,00	1 000 000,00	1 000 000,00	0,00

Wyszczególnienie	Wydatki ogółem	z tego:										
		w tym:										
		Wydatki bieżące		z tytułu poręczeń i gwarancji		w tym:		wydatki na obsługę długu		odsetki i dyskonto określone w art. 243 ust. 1 ustawy		w tym:
2	2.1	2.1.1	2.1.1.1	2.1.2	2.1.3	2.1.3.1	2.1.3.1.1	2.1.3.1.2	2.2			
LP	2	2.1	2.1.1	2.1.1.1	2.1.2	2.1.3	2.1.3.1	2.1.3.1.1	2.1.3.1.2	2.2		
Formuła	[2.1] + [2.2]											
Wykonanie 2013	105 038 012,46	97 573 429,80	0,00	0,00	x	x	2 163 921,99	2 163 921,99	0,00	0,00	7 464 582,66	
2014	122 602 048,00	104 046 350,00	434 743,00	0,00	0,00	0,00	2 689 673,00	2 689 673,00	0,00	0,00	18 555 698,00	
2015	116 029 502,00	100 829 516,00	436 453,00	0,00	0,00	0,00	2 246 453,00	2 246 453,00	0,00	0,00	15 199 986,00	
2016	113 127 610,00	101 059 412,00	438 133,00	0,00	0,00	0,00	1 829 210,00	1 829 210,00	0,00	0,00	12 058 198,00	
2017 1)	101 892 610,00	101 652 573,00	439 803,00	0,00	0,00	0,00	1 425 489,00	1 425 489,00	0,00	0,00	240 037,00	
2018	102 525 586,00	102 233 450,00	441 433,00	0,00	0,00	0,00	1 009 670,00	1 009 670,00	0,00	0,00	292 136,00	
2019	104 728 137,00	102 871 203,00	443 033,00	0,00	0,00	x	640 807,00	640 807,00	0,00	0,00	1 856 934,00	
2020	106 112 416,00	103 615 777,00	444 613,00	0,00	0,00	x	368 735,00	368 735,00	0,00	0,00	2 498 639,00	
2021	107 182 541,00	104 459 948,00	446 173,00	0,00	0,00	x	186 130,00	186 130,00	0,00	0,00	2 722 593,00	
2022	109 315 446,00	105 369 133,00	447 743,00	0,00	0,00	x	58 276,00	58 276,00	0,00	0,00	3 946 313,00	
2023	112 079 241,00	106 358 271,00	0,00	0,00	0,00	x	0,00	0,00	0,00	0,00	5 720 970,00	
2024	113 190 033,00	107 416 113,00	0,00	0,00	0,00	x	0,00	0,00	0,00	0,00	5 773 920,00	

Wyszczególnienie	Wynik budżetu	Przychody budżetu	z tego:							w tym:	
			Nadwyżka budżetowa z lat ubiegłych	w tym:		Wolne środki, o których mowa w art. 217 ust.2 pkt 6 ustawy	w tym:		na pokrycie deficytu budżetu		na pokrycie deficytu budżetu
				na pokrycie deficytu budżetu	4.1.1		4.2	4.2.1			
4	3	4	4.1	4.1.1	4.2	4.2.1	4.3	4.3.1	4.4	4.4.1	
Formuła	[1] - [2]	(4.1) + (4.2) + (4.3) + (4.4)									
Wykonanie 2013	1 606 181,52	14 623 223,40	0,00	0,00	4 623 223,40	0,00	10 000 000,00	0,00	0,00	0,00	
2014	3 886 709,00	3 863 191,00	0,00	0,00	3 863 191,00	0,00	0,00	0,00	0,00	0,00	
2015	8 342 810,00	533 090,00	0,00	0,00	533 090,00	0,00	0,00	0,00	0,00	0,00	
2016	7 665 900,00	0,00	0,00	0,00	0,00	0,00	0,00	0,00	0,00	0,00	
2017 1)	8 040 900,00	0,00	0,00	0,00	0,00	0,00	0,00	0,00	0,00	0,00	
2018	7 462 500,00	0,00	0,00	0,00	0,00	0,00	0,00	0,00	0,00	0,00	
2019	6 025 000,00	0,00	0,00	0,00	0,00	0,00	0,00	0,00	0,00	0,00	
2020	3 800 000,00	0,00	0,00	0,00	0,00	0,00	0,00	0,00	0,00	0,00	
2021	2 708 000,00	0,00	0,00	0,00	0,00	0,00	0,00	0,00	0,00	0,00	
2022	1 664 000,00	0,00	0,00	0,00	0,00	0,00	0,00	0,00	0,00	0,00	
2023	0,00	0,00	0,00	0,00	0,00	0,00	0,00	0,00	0,00	0,00	
2024	0,00	0,00	0,00	0,00	0,00	0,00	0,00	0,00	0,00	0,00	

Wyszczególnienie	Rozchody budżetu	Splaty rat kapitałowych kredytów i pożyczek oraz wykup papierów wartościowych	z tego:				Inne rozchody niezwiązane ze spłatą długu
			w tym łączna kwota przypadających na dany rok kwot ustawowych wyłączeń z limitu spłaty zobowiązań, o którym mowa w art. 243 ustawy	z tego:			
				kwota przypadających na dany rok kwot ustawowych wyłączeń określonych w art. 243 ust. 3 ustawy	kwota przypadających na dany rok kwot ustawowych wyłączeń określonych w art. 243 ust. 3a ustawy	kwota przypadających na dany rok kwot ustawowych wyłączeń innych niż określone w art. 243 ustawy	
Lp	5	5.1	5.1.1	5.1.1.1	5.1.1.2	5.1.1.3	5.2
Formula	{5.1} + {5.2}		{5.1.1.1} + {5.1.1.2} + {5.1.1.3}				
Wykonanie 2013	9 624 900,00	9 624 900,00	0,00	0,00	0,00	0,00	0,00
2014	7 749 900,00	7 749 900,00	0,00	0,00	0,00	0,00	0,00
2015	8 875 900,00	8 875 900,00	0,00	0,00	0,00	0,00	0,00
2016	7 685 900,00	7 685 900,00	0,00	0,00	0,00	0,00	0,00
2017 1)	8 040 900,00	8 040 900,00	0,00	0,00	0,00	0,00	0,00
2018	7 462 500,00	7 462 500,00	0,00	0,00	0,00	0,00	0,00
2019	6 025 000,00	6 025 000,00	0,00	0,00	0,00	0,00	0,00
2020	3 800 000,00	3 800 000,00	0,00	0,00	0,00	0,00	0,00
2021	2 708 000,00	2 708 000,00	0,00	0,00	0,00	0,00	0,00
2022	1 664 000,00	1 664 000,00	0,00	0,00	0,00	0,00	0,00
2023	0,00	0,00	0,00	0,00	0,00	0,00	0,00
2024	0,00	0,00	0,00	0,00	0,00	0,00	0,00

Wyszczególnienie	Kwota długu	Kwota zobowiązań wynikających z przejęcia przez jednostkę samorządu terytorialnego zobowiązań po likwidowanych i przekształcanych jednostkach zaliczanych do sektora finansów publicznych	Relacja zrównowazenia wydatków bieżących, o której mowa w art. 242 ustawy	
			Różnica między dochodami bieżącymi a wydatkami bieżącymi	Różnica między dochodami bieżącymi a wydatkami pomniejszonymi o wydatki
LP	6	7	8.1	8.2
Formuła			[1.1] - [2.1]	0.11 + (4.1) - (4.2) - (0.1) - (1.2)
Wykonanie 2013	54 012 100,00	0,00	5 569 069,67	10 192 293,07
2014	45 262 200,00	0,00	-339 694,00	3 523 457,00
2015	37 386 300,00	0,00	1 750 299,00	2 283 389,00
2016	29 700 400,00	0,00	2 536 199,00	2 536 199,00
2017 1)	21 659 500,00	0,00	2 989 096,00	2 989 096,00
2018	14 197 000,00	0,00	3 454 636,00	3 454 636,00
2019	8 172 000,00	0,00	3 873 764,00	3 873 764,00
2020	4 372 000,00	0,00	4 196 639,00	4 196 639,00
2021	1 664 000,00	0,00	4 430 593,00	4 430 593,00
2022	0,00	0,00	4 610 313,00	4 610 313,00
2023	0,00	0,00	4 720 970,00	4 720 970,00
2024	0,00	0,00	4 773 920,00	4 773 920,00

Wskaźnik spłaty zobowiązań									
Wyszczególnienie	9.1	9.2	9.3	9.4	9.5	9.6	9.6.1	9.7	9.7.1
Wskaźnik planowanej łącznej kwoty spłaty zobowiązań, o której mowa w art. 243 ust. 1 ustawy bez uwzględnienia zobowiązań związanych z tytułem samorządnej jednostki samorządu terytorialnego, po uwzględnieniu ustawowych wyłączeń przypadających na dany rok.	Wskaźnik planowanej łącznej kwoty spłaty zobowiązań, o której mowa w art. 243 ust. 1 ustawy do dochodów, bez uwzględnienia zobowiązań związanych z tytułem samorządnej jednostki samorządu terytorialnego, po uwzględnieniu ustawowych wyłączeń przypadających na dany rok.	Wskaźnik planowanej łącznej kwoty spłaty zobowiązań, o której mowa w art. 243 ust. 1 ustawy do dochodów, z uwzględnieniem zobowiązań związanych z tytułem samorządnej jednostki samorządu terytorialnego, po uwzględnieniu ustawowych wyłączeń przypadających na dany rok.	Kwota zobowiązań związanych z tytułem samorządnej jednostki samorządu terytorialnego, po uwzględnieniu zobowiązań związanych z tytułem samorządnej jednostki samorządu terytorialnego, po uwzględnieniu ustawowych wyłączeń przypadających na dany rok.	Wskaźnik planowanej łącznej kwoty spłaty zobowiązań, o której mowa w art. 243 ust. 1 ustawy do dochodów, z uwzględnieniem zobowiązań związanych z tytułem samorządnej jednostki samorządu terytorialnego, po uwzględnieniu ustawowych wyłączeń przypadających na dany rok.	Wskaźnik dochodów budżetowych powiększonych o dochody ze sprzedaży majątku oraz pomniejszonych o wydatki budżeta, do ustalony dla danego roku (wskaźnik jedności)	Dopuszczalny wskaźnik spłaty zobowiązań określony w art. 243 ustawy, po uwzględnieniu ustawowych wyłączeń, obliczony w oparciu o plan 3 kwartału roku poprzedzającego (wskaźnik ustalony w oparciu o średnią arytmetyczną z 3 poprzedzających lat)	Dopuszczalny wskaźnik spłaty zobowiązań określony w art. 243 ustawy, po uwzględnieniu ustawowych wyłączeń, obliczony w oparciu o plan 3 kwartału roku poprzedzającego (wskaźnik ustalony w oparciu o średnią arytmetyczną z 3 poprzedzających lat)	Informacja o spełnieniu wskaźnika spłaty zobowiązań określonego w art. 243 ustawy, po uwzględnieniu zobowiązań związanych z tytułem samorządnej jednostki samorządu terytorialnego, po uwzględnieniu ustawowych wyłączeń przypadających na dany rok	Informacja o spełnieniu wskaźnika spłaty zobowiązań określonego w art. 243 ustawy, po uwzględnieniu zobowiązań związanych z tytułem samorządnej jednostki samorządu terytorialnego, po uwzględnieniu ustawowych wyłączeń przypadających na dany rok
Formuła	$\frac{(2.1.1.1 + [2.1.3.1] + [5.1])}{[1]}$	$\frac{0.3 + [2.1.1.1] + [2.1.1.2] + [2.1.1.3] + [2.1.1.4] + [2.1.1.5] + [2.1.1.6] + [2.1.1.7] + [2.1.1.8] + [2.1.1.9] + [2.1.1.10] + [2.1.1.11] + [2.1.1.12] + [2.1.1.13] + [2.1.1.14] + [2.1.1.15] + [2.1.1.16] + [2.1.1.17] + [2.1.1.18] + [2.1.1.19] + [2.1.1.20] + [2.1.1.21] + [2.1.1.22] + [2.1.1.23] + [2.1.1.24] + [2.1.1.25] + [2.1.1.26] + [2.1.1.27] + [2.1.1.28] + [2.1.1.29] + [2.1.1.30] + [2.1.1.31] + [2.1.1.32] + [2.1.1.33] + [2.1.1.34] + [2.1.1.35] + [2.1.1.36] + [2.1.1.37] + [2.1.1.38] + [2.1.1.39] + [2.1.1.40] + [2.1.1.41] + [2.1.1.42] + [2.1.1.43] + [2.1.1.44] + [2.1.1.45] + [2.1.1.46] + [2.1.1.47] + [2.1.1.48] + [2.1.1.49] + [2.1.1.50] + [2.1.1.51] + [2.1.1.52] + [2.1.1.53] + [2.1.1.54] + [2.1.1.55] + [2.1.1.56] + [2.1.1.57] + [2.1.1.58] + [2.1.1.59] + [2.1.1.60] + [2.1.1.61] + [2.1.1.62] + [2.1.1.63] + [2.1.1.64] + [2.1.1.65] + [2.1.1.66] + [2.1.1.67] + [2.1.1.68] + [2.1.1.69] + [2.1.1.70] + [2.1.1.71] + [2.1.1.72] + [2.1.1.73] + [2.1.1.74] + [2.1.1.75] + [2.1.1.76] + [2.1.1.77] + [2.1.1.78] + [2.1.1.79] + [2.1.1.80] + [2.1.1.81] + [2.1.1.82] + [2.1.1.83] + [2.1.1.84] + [2.1.1.85] + [2.1.1.86] + [2.1.1.87] + [2.1.1.88] + [2.1.1.89] + [2.1.1.90] + [2.1.1.91] + [2.1.1.92] + [2.1.1.93] + [2.1.1.94] + [2.1.1.95] + [2.1.1.96] + [2.1.1.97] + [2.1.1.98] + [2.1.1.99] + [2.1.1.100]}$	$\frac{0.3 + [2.1.1.1] + [2.1.1.2] + [2.1.1.3] + [2.1.1.4] + [2.1.1.5] + [2.1.1.6] + [2.1.1.7] + [2.1.1.8] + [2.1.1.9] + [2.1.1.10] + [2.1.1.11] + [2.1.1.12] + [2.1.1.13] + [2.1.1.14] + [2.1.1.15] + [2.1.1.16] + [2.1.1.17] + [2.1.1.18] + [2.1.1.19] + [2.1.1.20] + [2.1.1.21] + [2.1.1.22] + [2.1.1.23] + [2.1.1.24] + [2.1.1.25] + [2.1.1.26] + [2.1.1.27] + [2.1.1.28] + [2.1.1.29] + [2.1.1.30] + [2.1.1.31] + [2.1.1.32] + [2.1.1.33] + [2.1.1.34] + [2.1.1.35] + [2.1.1.36] + [2.1.1.37] + [2.1.1.38] + [2.1.1.39] + [2.1.1.40] + [2.1.1.41] + [2.1.1.42] + [2.1.1.43] + [2.1.1.44] + [2.1.1.45] + [2.1.1.46] + [2.1.1.47] + [2.1.1.48] + [2.1.1.49] + [2.1.1.50] + [2.1.1.51] + [2.1.1.52] + [2.1.1.53] + [2.1.1.54] + [2.1.1.55] + [2.1.1.56] + [2.1.1.57] + [2.1.1.58] + [2.1.1.59] + [2.1.1.60] + [2.1.1.61] + [2.1.1.62] + [2.1.1.63] + [2.1.1.64] + [2.1.1.65] + [2.1.1.66] + [2.1.1.67] + [2.1.1.68] + [2.1.1.69] + [2.1.1.70] + [2.1.1.71] + [2.1.1.72] + [2.1.1.73] + [2.1.1.74] + [2.1.1.75] + [2.1.1.76] + [2.1.1.77] + [2.1.1.78] + [2.1.1.79] + [2.1.1.80] + [2.1.1.81] + [2.1.1.82] + [2.1.1.83] + [2.1.1.84] + [2.1.1.85] + [2.1.1.86] + [2.1.1.87] + [2.1.1.88] + [2.1.1.89] + [2.1.1.90] + [2.1.1.91] + [2.1.1.92] + [2.1.1.93] + [2.1.1.94] + [2.1.1.95] + [2.1.1.96] + [2.1.1.97] + [2.1.1.98] + [2.1.1.99] + [2.1.1.100]}$	$\frac{[2.1.1.1] + [2.1.1.2] + [2.1.1.3] + [2.1.1.4] + [2.1.1.5] + [2.1.1.6] + [2.1.1.7] + [2.1.1.8] + [2.1.1.9] + [2.1.1.10] + [2.1.1.11] + [2.1.1.12] + [2.1.1.13] + [2.1.1.14] + [2.1.1.15] + [2.1.1.16] + [2.1.1.17] + [2.1.1.18] + [2.1.1.19] + [2.1.1.20] + [2.1.1.21] + [2.1.1.22] + [2.1.1.23] + [2.1.1.24] + [2.1.1.25] + [2.1.1.26] + [2.1.1.27] + [2.1.1.28] + [2.1.1.29] + [2.1.1.30] + [2.1.1.31] + [2.1.1.32] + [2.1.1.33] + [2.1.1.34] + [2.1.1.35] + [2.1.1.36] + [2.1.1.37] + [2.1.1.38] + [2.1.1.39] + [2.1.1.40] + [2.1.1.41] + [2.1.1.42] + [2.1.1.43] + [2.1.1.44] + [2.1.1.45] + [2.1.1.46] + [2.1.1.47] + [2.1.1.48] + [2.1.1.49] + [2.1.1.50] + [2.1.1.51] + [2.1.1.52] + [2.1.1.53] + [2.1.1.54] + [2.1.1.55] + [2.1.1.56] + [2.1.1.57] + [2.1.1.58] + [2.1.1.59] + [2.1.1.60] + [2.1.1.61] + [2.1.1.62] + [2.1.1.63] + [2.1.1.64] + [2.1.1.65] + [2.1.1.66] + [2.1.1.67] + [2.1.1.68] + [2.1.1.69] + [2.1.1.70] + [2.1.1.71] + [2.1.1.72] + [2.1.1.73] + [2.1.1.74] + [2.1.1.75] + [2.1.1.76] + [2.1.1.77] + [2.1.1.78] + [2.1.1.79] + [2.1.1.80] + [2.1.1.81] + [2.1.1.82] + [2.1.1.83] + [2.1.1.84] + [2.1.1.85] + [2.1.1.86] + [2.1.1.87] + [2.1.1.88] + [2.1.1.89] + [2.1.1.90] + [2.1.1.91] + [2.1.1.92] + [2.1.1.93] + [2.1.1.94] + [2.1.1.95] + [2.1.1.96] + [2.1.1.97] + [2.1.1.98] + [2.1.1.99] + [2.1.1.100]}$	$\frac{[1.1.1] + [1.1.2] + [1.1.3] + [1.1.4] + [1.1.5] + [1.1.6] + [1.1.7] + [1.1.8] + [1.1.9] + [1.1.10] + [1.1.11] + [1.1.12] + [1.1.13] + [1.1.14] + [1.1.15] + [1.1.16] + [1.1.17] + [1.1.18] + [1.1.19] + [1.1.20] + [1.1.21] + [1.1.22] + [1.1.23] + [1.1.24] + [1.1.25] + [1.1.26] + [1.1.27] + [1.1.28] + [1.1.29] + [1.1.30] + [1.1.31] + [1.1.32] + [1.1.33] + [1.1.34] + [1.1.35] + [1.1.36] + [1.1.37] + [1.1.38] + [1.1.39] + [1.1.40] + [1.1.41] + [1.1.42] + [1.1.43] + [1.1.44] + [1.1.45] + [1.1.46] + [1.1.47] + [1.1.48] + [1.1.49] + [1.1.50] + [1.1.51] + [1.1.52] + [1.1.53] + [1.1.54] + [1.1.55] + [1.1.56] + [1.1.57] + [1.1.58] + [1.1.59] + [1.1.60] + [1.1.61] + [1.1.62] + [1.1.63] + [1.1.64] + [1.1.65] + [1.1.66] + [1.1.67] + [1.1.68] + [1.1.69] + [1.1.70] + [1.1.71] + [1.1.72] + [1.1.73] + [1.1.74] + [1.1.75] + [1.1.76] + [1.1.77] + [1.1.78] + [1.1.79] + [1.1.80] + [1.1.81] + [1.1.82] + [1.1.83] + [1.1.84] + [1.1.85] + [1.1.86] + [1.1.87] + [1.1.88] + [1.1.89] + [1.1.90] + [1.1.91] + [1.1.92] + [1.1.93] + [1.1.94] + [1.1.95] + [1.1.96] + [1.1.97] + [1.1.98] + [1.1.99] + [1.1.100]}$	$\frac{[1.1.1] + [1.1.2] + [1.1.3] + [1.1.4] + [1.1.5] + [1.1.6] + [1.1.7] + [1.1.8] + [1.1.9] + [1.1.10] + [1.1.11] + [1.1.12] + [1.1.13] + [1.1.14] + [1.1.15] + [1.1.16] + [1.1.17] + [1.1.18] + [1.1.19] + [1.1.20] + [1.1.21] + [1.1.22] + [1.1.23] + [1.1.24] + [1.1.25] + [1.1.26] + [1.1.27] + [1.1.28] + [1.1.29] + [1.1.30] + [1.1.31] + [1.1.32] + [1.1.33] + [1.1.34] + [1.1.35] + [1.1.36] + [1.1.37] + [1.1.38] + [1.1.39] + [1.1.40] + [1.1.41] + [1.1.42] + [1.1.43] + [1.1.44] + [1.1.45] + [1.1.46] + [1.1.47] + [1.1.48] + [1.1.49] + [1.1.50] + [1.1.51] + [1.1.52] + [1.1.53] + [1.1.54] + [1.1.55] + [1.1.56] + [1.1.57] + [1.1.58] + [1.1.59] + [1.1.60] + [1.1.61] + [1.1.62] + [1.1.63] + [1.1.64] + [1.1.65] + [1.1.66] + [1.1.67] + [1.1.68] + [1.1.69] + [1.1.70] + [1.1.71] + [1.1.72] + [1.1.73] + [1.1.74] + [1.1.75] + [1.1.76] + [1.1.77] + [1.1.78] + [1.1.79] + [1.1.80] + [1.1.81] + [1.1.82] + [1.1.83] + [1.1.84] + [1.1.85] + [1.1.86] + [1.1.87] + [1.1.88] + [1.1.89] + [1.1.90] + [1.1.91] + [1.1.92] + [1.1.93] + [1.1.94] + [1.1.95] + [1.1.96] + [1.1.97] + [1.1.98] + [1.1.99] + [1.1.100]}$	$[9.4] \leq [9.6]$	$[9.4] \leq [9.6.1]$	
Wykonanie 2013	11,05%	11,05%	0,00	11,05%	7,90%	0,00%	0,00%	TAK	TAK
2014	8,60%	8,60%	0,00	8,60%	10,10%	9,78%	8,59%	TAK	NIE
2015	9,29%	9,29%	0,00	9,29%	8,96%	10,68%	9,50%	TAK	TAK
2016	8,24%	8,24%	0,00	8,24%	8,01%	10,17%	8,99%	TAK	TAK
2017 1)	9,01%	9,01%	0,00	9,01%	7,53%	9,02%	9,02%	TAK	TAK
2018	8,10%	8,10%	0,00	8,10%	7,05%	8,17%	8,17%	TAK	TAK
2019	6,42%	6,42%	0,00	6,42%	7,12%	7,53%	7,53%	TAK	TAK
2020	4,20%	4,20%	0,00	4,20%	5,73%	7,23%	7,23%	TAK	TAK
2021	3,04%	3,04%	0,00	3,04%	4,94%	6,63%	6,63%	TAK	TAK
2022	1,96%	1,96%	0,00	1,96%	5,06%	5,93%	5,93%	TAK	TAK
2023	0,00%	0,00%	0,00	0,00%	5,10%	5,24%	5,24%	TAK	TAK
2024	0,00%	0,00%	0,00	0,00%	5,10%	5,03%	5,03%	TAK	TAK

Wyszczególnienie	Przeznaczenie prognozowanej nadwyżki budżetowej	w tym na:	Informacje uzupełniające o wybranych rodzajach wydatków budżetowych								
			Wydatki bieżące na wynagrodzenia i składki od nich naliczane	Wydatki związane z funkcjonowaniem organów jednostki samorządu terytorialnego	Wydatki objęte limitem, o którym mowa w art. 226 ust. 3 pkt 4 ustawy	z tego:			Wydatki inwestycyjne kontynuowane	Nowe wydatki inwestycyjne	Wydatki majątkowe w formie dotacji
						11.1	11.2	11.3			
Lp	10	10.1	11.1	11.2	11.3	11.3.1	11.3.2	11.4	11.5	11.6	
Formuła					[11.3.1] + [11.3.2]						
Wykonanie 2013	0,00		40 192 496,35	8 003 834,26	8 017 871,59	892 427,91	7 125 443,68	5 210 153,80	259 678,12	1 894 443,64	
2014	3 886 709,00	3 686 709,00	40 829 272,00	8 836 109,00	17 628 988,00	664 588,00	16 964 400,00	16 044 400,00	1 147 085,00	929 213,00	
2015	8 342 810,00	8 342 810,00	40 700 000,00	8 828 152,00	15 519 986,00	320 000,00	15 199 986,00	15 199 986,00	0,00	0,00	
2016	7 685 900,00	7 685 900,00	41 107 000,00	8 913 628,00	11 969 375,00	0,00	11 969 375,00	11 969 375,00	0,00	0,00	
2017 1)	8 040 900,00	8 040 900,00	41 518 070,00	8 999 955,00	230 000,00	0,00	230 000,00	230 000,00	0,00	0,00	
2018	7 462 500,00	7 462 500,00	41 933 251,00	9 087 147,00	270 000,00	0,00	270 000,00	270 000,00	0,00	0,00	
2019	6 025 000,00	6 025 000,00	42 352 583,00	9 175 211,00	1 596 061,00	0,00	1 596 061,00	1 596 061,00	0,00	0,00	
2020	3 800 000,00	3 800 000,00	42 776 189,00	9 264 156,00	2 367 100,00	0,00	2 367 100,00	2 367 100,00	0,00	0,00	
2021	2 708 000,00	2 708 000,00	43 203 870,00	9 353 990,00	2 550 000,00	0,00	2 550 000,00	2 550 000,00	0,00	0,00	
2022	1 664 000,00	1 664 000,00	43 635 909,00	9 444 722,00	3 700 000,00	0,00	3 700 000,00	3 700 000,00	0,00	0,00	
2023	0,00	0,00	44 072 268,00	0,00	5 640 905,00	0,00	5 640 905,00	5 640 905,00	0,00	0,00	
2024	0,00	0,00	44 512 991,00	0,00	4 150 000,00	0,00	4 150 000,00	4 150 000,00	0,00	0,00	

Wyszczególnienie	Finansowanie programów, projektów lub zadań realizowanych z udziałem środków, o których mowa w art. 5 ust. 1 pkt 2 i 3 ustawy									
	12.1		12.2		12.3		12.3.1		12.3.2	
	w tym:		w tym:		w tym:		w tym:		w tym:	
Dochody bieżące na programy, projekty lub zadania finansowane z udziałem środków, o których mowa w art. 5 ust. 1 pkt 2 i 3 ustawy	12.1.1	12.1.1.1	Dochody majątkowe na programy, projekty lub zadania finansowane z udziałem środków, o których mowa w art. 5 ust. 1 pkt 2 i 3 ustawy	12.2.1	12.2.1.1	Wydajki bieżące na programy, projekty lub zadania finansowane z udziałem środków, o których mowa w art. 5 ust. 1 pkt 2 i 3 ustawy	12.3.1	Wydajki bieżące na realizację programu, projektu lub zadania wynikające wyłącznie z zawartych umów z podmiotem dysponującym środkami, o których mowa w art. 5 ust. 1 pkt 2 ustawy	12.3.2	
Lp	12.1	12.1.1.1	12.2	12.2.1	12.2.1.1	12.3	12.3.1	12.3.2		
Formuła										
Wykonanie 2013	675 543,02	598 286,56	346,12	346,12	346,12	572 427,91	486 563,80	572 427,91		
2014	344 588,00	292 899,00	6 972 463,00	6 962 825,00	2 151 025,00	370 558,00	370 558,00	370 558,00		
2015	0,00	0,00	12 363 295,00	12 360 083,00	465 183,00	0,00	0,00	0,00		
2016	0,00	0,00	10 069 100,00	10 069 100,00	0,00	0,00	0,00	0,00		
2017 1)	0,00	0,00	0,00	0,00	0,00	0,00	0,00	0,00		
2018	0,00	0,00	0,00	0,00	0,00	0,00	0,00	0,00		
2019	0,00	0,00	0,00	0,00	0,00	0,00	0,00	0,00		
2020	0,00	0,00	0,00	0,00	0,00	0,00	0,00	0,00		
2021	0,00	0,00	0,00	0,00	0,00	0,00	0,00	0,00		
2022	0,00	0,00	0,00	0,00	0,00	0,00	0,00	0,00		
2023	0,00	0,00	0,00	0,00	0,00	0,00	0,00	0,00		
2024	0,00	0,00	0,00	0,00	0,00	0,00	0,00	0,00		

Wyszczególnienie	12.4	w tym:		Wydatki majątkowe na realizację programu, projektu lub zadania	12.4.2	Wydatki na wkład krajowy w związku z umową, na realizację programu, projektu lub zadania	12.5	w tym:		Wydatki na wkład krajowy w związku z umową po dniu 1 stycznia 2013 r.	12.5	w tym:		Przychody z tytułu kredytów, pożyczek, emisji papierów wartościowych powołujące w związku z umową na realizację programu, projektu lub zadania finansowanego z udziałem środków, o których mowa w art. 5 ust. 1 pkt 2 ustawy bez względu na stopień finansowania tymi środkami	12.7	w tym:	
		Wydatki majątkowe na realizację programu, projektu lub zadania	finansowane środkami określonymi w art. 5 ust. 1 pkt 2 ustawy					W związku z już zawartą umową, na realizację programu, projektu lub zadania	12.5.1			Wzrosty na wykonaniu umowy w styczniu 2013 r.	Wydatki na realizację programu, projektu lub zadania finansowanego w co najmniej 60% środkami, o których mowa w art. 5 ust. 1 pkt 2 ustawy			12.6.1	12.7.1
12.4	12.4.1	12.4.2	12.5	12.5	12.5.1	12.5	12.5	12.5.1	12.5.1	12.5	12.5	12.6.1	12.7	12.7.1	12.7.1	12.7.1	
Wydatki majątkowe na programy, projekty lub zadania finansowane z udziałem środków, o których mowa w art. 5 ust. 1 pkt 2 i 3 ustawy																	
LP	12.4	12.4.1	12.4.2	12.5	12.5	12.5.1	12.5	12.5.1	12.5.1	12.5	12.5	12.6.1	12.7	12.7.1	12.7.1	12.7.1	
Formuła																	
Wykonanie 2013	1 299 953,59	752 101,21	1 271 663,59	547 852,38	547 852,38	519 562,38	547 852,38	519 562,38	519 562,38	0,00	0,00	0,00	0,00	0,00	0,00	0,00	0,00
2014	9 196 640,00	9 196 640,00	3 088 995,00	2 217 715,00	2 217 715,00	921 870,00	2 217 715,00	921 870,00	921 870,00	0,00	0,00	0,00	0,00	0,00	0,00	0,00	0,00
2015	14 615 339,00	14 615 339,00	14 646,00	0,00	0,00	0,00	0,00	0,00	0,00	0,00	0,00	0,00	0,00	0,00	0,00	0,00	0,00
2016	11 969 375,00	11 969 375,00	0,00	0,00	0,00	0,00	0,00	0,00	0,00	0,00	0,00	0,00	0,00	0,00	0,00	0,00	0,00
2017 1)	0,00	0,00	0,00	0,00	0,00	0,00	0,00	0,00	0,00	0,00	0,00	0,00	0,00	0,00	0,00	0,00	0,00
2018	0,00	0,00	0,00	0,00	0,00	0,00	0,00	0,00	0,00	0,00	0,00	0,00	0,00	0,00	0,00	0,00	0,00
2019	0,00	0,00	0,00	0,00	0,00	0,00	0,00	0,00	0,00	0,00	0,00	0,00	0,00	0,00	0,00	0,00	0,00
2020	0,00	0,00	0,00	0,00	0,00	0,00	0,00	0,00	0,00	0,00	0,00	0,00	0,00	0,00	0,00	0,00	0,00
2021	0,00	0,00	0,00	0,00	0,00	0,00	0,00	0,00	0,00	0,00	0,00	0,00	0,00	0,00	0,00	0,00	0,00
2022	0,00	0,00	0,00	0,00	0,00	0,00	0,00	0,00	0,00	0,00	0,00	0,00	0,00	0,00	0,00	0,00	0,00
2023	0,00	0,00	0,00	0,00	0,00	0,00	0,00	0,00	0,00	0,00	0,00	0,00	0,00	0,00	0,00	0,00	0,00
2024	0,00	0,00	0,00	0,00	0,00	0,00	0,00	0,00	0,00	0,00	0,00	0,00	0,00	0,00	0,00	0,00	0,00

Wyszczególnienie	Kwoty dotyczące przejęcia i spłaty zobowiązań po samodzielnym publicznych zakładach opieki zdrowotnej oraz pokrycia ujemnego wyniku								
	Przychody z tytułu kredytów, pożyczek, emisji papierów wartościowych powstające w związku z zawartą po dniu 1 stycznia 2013 r. umową na realizację programu, projektu lub zadania finansowanego w całości lub części z budżetu państwa, o którym mowa w art. 5 ust. 1 pkt 2 ustawy	w tym: w związku z już zawartą umową na realizację programu, projektu lub zadania	Kwota zobowiązań wynikających z przejęcia przez jednostkę samorządu terytorialnego zobowiązań po likwidowanych i przekształcanych samodzielnych zakładach opieki zdrowotnej	13.2	13.3	13.4	13.5	13.6	13.7
Lp	12.8	12.8.1	13.1	13.2	13.3	13.4	13.5	13.6	13.7
Formula									
Wykonanie 2013	0,00		0,00	0,00	0,00	0,00	0,00	0,00	0,00
2014	0,00		0,00	0,00	0,00	0,00	0,00	0,00	0,00
2015	0,00		0,00	0,00	0,00	0,00	0,00	0,00	0,00
2016	0,00		0,00	0,00	0,00	0,00	0,00	0,00	0,00
2017 1)	0,00		0,00	0,00	0,00	0,00	0,00	0,00	0,00
2018	0,00		0,00	0,00	0,00	0,00	0,00	0,00	0,00
2019	0,00		0,00	0,00	0,00	0,00	0,00	0,00	0,00
2020	0,00		0,00	0,00	0,00	0,00	0,00	0,00	0,00
2021	0,00		0,00	0,00	0,00	0,00	0,00	0,00	0,00
2022	0,00		0,00	0,00	0,00	0,00	0,00	0,00	0,00
2023	0,00		0,00	0,00	0,00	0,00	0,00	0,00	0,00
2024	0,00		0,00	0,00	0,00	0,00	0,00	0,00	0,00

Wyszczególnienie	Dane uzupełniające o długu i jego spłacie						Dane dotyczące emitowanych obligacji: przychodowych			
	14.1 Spłaty rat kapitałowych oraz wykup papierów wartościowych, o których mowa w pkt. 5.1., wynikające wyłącznie z tytułu zobowiązań już zaciągniętych	14.2 Kwota długu, którego planowana spłata dokona się z wydatków budżetu	14.3 Wydatki zmniejszające dług	w tym:			14.4 Wynik operacji niekasowych wpływających na kwotę długu (m.in. umorzenia, różnice kursowe)	15.1 Środki z przedsięwzięcia gromadzone na rachunku bankowym	15.1.1 w tym: środki na zaspokojenie roszczeń obligatariuszy	15.2 Wydatki bieżące z tytułu świadczenia emitenta należnego obligatariuszom, nieuwzględniane w limicie spłaty zobowiązań, o którym mowa w art. 243 ustawy
				14.3.1 spłata zobowiązań wymagalnych z lat poprzednich, innych niż w poz. 14.3.3	14.3.2 związane z umowami zaliczanymi do tytułów dłużnych wliczanych do parafiskalnego długu publicznego	14.3.3 wypłaty z tytułu wymagalnych poręczeń i gwarancji				
LP	14.1	14.2	14.3	14.3.1	14.3.2	14.3.3	14.4	15.1	15.1.1	15.2
Formuła										
Wykonanie 2013	9 624 900,00	0,00	0,00	0,00	0,00	0,00	450 000,00	0,00	0,00	0,00
2014	7 749 900,00	0,00	0,00	0,00	0,00	0,00	0,00	0,00	0,00	0,00
2015	8 875 900,00	0,00	0,00	0,00	0,00	0,00	0,00	0,00	0,00	0,00
2016	7 685 900,00	0,00	0,00	0,00	0,00	0,00	0,00	0,00	0,00	0,00
2017 1)	8 040 900,00	0,00	0,00	0,00	0,00	0,00	0,00	0,00	0,00	0,00
2018	7 462 500,00	0,00	0,00	0,00	0,00	0,00	0,00	0,00	0,00	0,00
2019	6 025 000,00	0,00	0,00	0,00	0,00	0,00	0,00	0,00	0,00	0,00
2020	3 800 000,00	0,00	0,00	0,00	0,00	0,00	0,00	0,00	0,00	0,00
2021	2 708 000,00	0,00	0,00	0,00	0,00	0,00	0,00	0,00	0,00	0,00
2022	1 664 000,00	0,00	0,00	0,00	0,00	0,00	0,00	0,00	0,00	0,00
2023	0,00	0,00	0,00	0,00	0,00	0,00	0,00	0,00	0,00	0,00
2024	0,00	0,00	0,00	0,00	0,00	0,00	0,00	0,00	0,00	0,00

Wykaz przedsięwzięć do WPF

Załącznik nr 2 do wieloletniej prognozy finansowej kwoty w zł

L.p.	Nazwa i cel	Jednostka odpowiedzialna lub koordynująca	Okres realizacji		Łączne nakłady finansowe	Limit 2014	Limit 2015	Limit 2016	Limit 2017	Limit 2018
			od	do						
1	Wydatki na przedsięwzięcia-ogółem (1.1+1.2+1.3)				70 918 266,00	17 628 988,00	15 519 986,00	11 969 375,00	230 000,00	270 000,00
1.a	- wydatki bieżące				2 717 486,00	664 588,00	320 000,00	0,00	0,00	0,00
1.b	- wydatki majątkowe				68 200 780,00	16 964 400,00	15 199 986,00	11 969 375,00	230 000,00	270 000,00
1.1	Wydatki na programy, projekty lub zadania związane z programami realizowanymi z udziałem środków, o których mowa w art.5 ust.1 pkt 2 i 3 ustawy z dnia 27 sierpnia 2009.r. o finansach publicznych (Dz.U.Nr 157, poz.1240,z późn.zm.), z tego:				38 714 821,00	9 525 128,00	15 199 986,00	11 969 375,00	0,00	0,00
1.1.1	- wydatki bieżące				1 757 486,00	344 588,00	0,00	0,00	0,00	0,00
1.1.1.1	Przeźwidywanie wykluczeniu cyfrowemu mieszkańców Chojnic	Urząd Miejski	2010	2014	1 757 486,00	344 588,00	0,00	0,00	0,00	0,00
1.1.1.2	- wydatki majątkowe				36 957 335,00	9 180 540,00	15 199 986,00	11 969 375,00	0,00	0,00
1.1.2.1	Budowa Chojnickiego Centrum Kultury - Balturium	Urząd Miejski	2010	2017	32 179 632,00	5 661 015,00	13 994 103,00	11 969 375,00	0,00	0,00
1.1.2.2	Modernizacja byłej drogi nr 22	Urząd Miejski	2014	2024	128 546,00	0,00	128 546,00	0,00	0,00	0,00
1.1.2.3	Opracowanie dokumentacji służącej wykorzystaniu odnawialnych źródeł energii w mieście Chojnice - oszczędność energii elektrycznej na obiektach szkół	Urząd Miejski	2013	2015	615 615,00	0,00	606 390,00	0,00	0,00	0,00
1.1.2.4	Poprawa gospodarki wodami opadowymi i roztopowymi na terenie Chojnic	Urząd Miejski	2013	2024	668 630,00	266 630,00	402 000,00	0,00	0,00	0,00
1.1.2.5	Rekultywacja 15-tu składowisk odpadów komunalnych zlokalizowanych na obszarze działania ZZO w Nowym Dworze	Urząd Miejski	2009	2015	3 130 811,00	3 072 895,00	14 846,00	0,00	0,00	0,00

Limit 2019	Limit 2020	Limit 2021	Limit 2022	Limit 2023	Limit 2024	Limit zobowiązań
1 596 061,00	2 367 100,00	2 550 000,00	3 700 000,00	5 640 905,00	4 150 000,00	65 622 415,00
0,00	0,00	0,00	0,00	0,00	0,00	984 588,00
1 596 061,00	2 367 100,00	2 550 000,00	3 700 000,00	5 640 905,00	4 150 000,00	64 637 827,00
0,00	0,00	0,00	0,00	0,00	0,00	36 694 489,00

0,00	0,00	0,00	0,00	0,00	0,00	344 588,00
0,00	0,00	0,00	0,00	0,00	0,00	344 588,00
0,00	0,00	0,00	0,00	0,00	0,00	36 349 901,00
0,00	0,00	0,00	0,00	0,00	0,00	31 624 493,00
0,00	0,00	0,00	0,00	0,00	0,00	128 546,00
0,00	0,00	0,00	0,00	0,00	0,00	606 390,00

0,00	0,00	0,00	0,00	0,00	0,00	668 630,00
0,00	0,00	0,00	0,00	0,00	0,00	3 087 741,00

L.p.	Nazwa i cel	Jednostka odpowiedzialna lub koordynująca	Okres realizacji		Łączne nakłady finansowe	Limit 2014	Limit 2015	Limit 2016	Limit 2017	Limit 2018
			od	do						
1.1.2.6	Utworzenie transportowego węzła integrującego wraz ze ścieżkami pieszo-rowerowymi w Chojnicach	Urząd Miejski	2013	2024	97 600,00	90 000,00	7 600,00	0,00	0,00	0,00
1.1.2.7	Wzmocnienie korytarza transportowego południowego poprzez zmianę przebiegu drogi wojewódzkiej nr 212 w Chojnicach wraz z budową węzła na drodze krajowej nr 22	Urząd Miejski	2013	2024	136 501,00	90 000,00	46 501,00	0,00	0,00	0,00
1.2	Wydatki na programy, projekty lub zadania związane z umowami partnerstwa publiczno-prywatnego, z tego:				0,00	0,00	0,00	0,00	0,00	0,00
1.2.1	- wydatki bieżące				0,00	0,00	0,00	0,00	0,00	0,00
1.2.2	- wydatki majątkowe				0,00	0,00	0,00	0,00	0,00	0,00
1.3	Wydatki na programy, projekty lub zadania pozostałe (inne niż wymienione w pkt 1.1 i 1.2), z tego				32 203 445,00	8 103 860,00	320 000,00	0,00	230 000,00	270 000,00
1.3.1	- wydatki bieżące				960 000,00	320 000,00	320 000,00	0,00	0,00	0,00
1.3.1.1	Dotacja na prowadzenie schroniska dla zwierząt	Urząd Miejski	2013	2015	960 000,00	320 000,00	320 000,00	0,00	0,00	0,00
1.3.2	- wydatki majątkowe				31 243 445,00	7 783 860,00	0,00	0,00	230 000,00	270 000,00
1.3.2.1	Budowa kanalizacji deszczowej w ul. Brzechwy, Skargi, Lenartowicza, Przybosta, Jastruna	Urząd Miejski	2011	2022	1 521 350,00	0,00	0,00	0,00	0,00	0,00
1.3.2.2	Budowa kanalizacji deszczowej w ul. Sybiraków	Urząd Miejski	2008	2023	1 207 198,00	0,00	0,00	0,00	0,00	0,00
1.3.2.3	Budowa oświetlenia w ul. Staffa i ul. Jezynowej	Urząd Miejski	2013	2020	142 000,00	135 000,00	0,00	0,00	0,00	0,00
1.3.2.4	Budowa ul. Agrestowej	Urząd Miejski	2013	2024	10 000,00	10 000,00	0,00	0,00	0,00	0,00
1.3.2.5	Budowa ul. Asnyka i Leśmiana wraz z odwodnieniem	Urząd Miejski	2009	2014	5 056 687,00	5 002 687,00	0,00	0,00	0,00	0,00

Limit 2019	Limit 2020	Limit 2021	Limit 2022	Limit 2023	Limit 2024	Limit zobowiązań
0,00	0,00	0,00	0,00	0,00	0,00	97 600,00
0,00	0,00	0,00	0,00	0,00	0,00	136 501,00
0,00	0,00	0,00	0,00	0,00	0,00	0,00
0,00	0,00	0,00	0,00	0,00	0,00	0,00
1 596 061,00	2 367 100,00	2 550 000,00	3 700 000,00	5 640 905,00	4 150 000,00	28 927 926,00
0,00	0,00	0,00	0,00	0,00	0,00	640 000,00
0,00	0,00	0,00	0,00	0,00	0,00	640 000,00
1 596 061,00	2 367 100,00	2 550 000,00	3 700 000,00	5 640 905,00	4 150 000,00	28 287 926,00
0,00	0,00	0,00	1 500 000,00	0,00	0,00	1 500 000,00
0,00	0,00	0,00	0,00	1 200 000,00	0,00	1 200 000,00
0,00	0,00	0,00	0,00	0,00	0,00	135 000,00
0,00	0,00	0,00	0,00	0,00	0,00	10 000,00
0,00	0,00	0,00	0,00	0,00	0,00	5 002 687,00

L.p.	Nazwa i cel	Jednostka odpowiedzialna lub koordynująca	Okres realizacji		Łączne nakłady finansowe	Limit 2014	Limit 2015	Limit 2016	Limit 2017	Limit 2018
			od	do						
1.3.2.6	Budowa ul. Bałuckiego, Jastruna i odcinek ul. Leśmiana od ul. Asnyka do ul. Żeromskiego	Urząd Miejski	2014	2024	40 000,00	40 000,00	0,00	0,00	0,00	0,00
1.3.2.7	Budowa ul. Brzoskwińskiej	Urząd Miejski	2011	2021	1 423 000,00	0,00	0,00	0,00	0,00	0,00
1.3.2.8	Budowa ul. Leśnej i ul. przyległych	Urząd Miejski	2013	2024	50 000,00	50 000,00	0,00	0,00	0,00	0,00
1.3.2.9	Budowa ul. Malinowej wraz z odwodnieniem	Urząd Miejski	2009	2026	1 655 298,00	1 800 101,00	0,00	0,00	0,00	0,00
1.3.2.10	Budowa ul. Sikorskiego wraz z odwodnieniem	Urząd Miejski	2009	2023	510 976,00	0,00	0,00	0,00	230 000,00	270 000,00
1.3.2.11	Budowa ul. Staszica i M. Curie Skłodowskiej	Urząd Miejski	2014	2024	30 000,00	30 000,00	0,00	0,00	0,00	0,00
1.3.2.12	Budowa ul. Waryńskiego	Urząd Miejski	2013	2024	30 000,00	30 000,00	0,00	0,00	0,00	0,00
1.3.2.13	Budowa ul. Żeromskiego	Urząd Miejski	2013	2024	40 000,00	40 000,00	0,00	0,00	0,00	0,00
1.3.2.14	Modernizacja cmentarza komunalnego	Urząd Miejski	2008	2024	6 036 000,00	0,00	0,00	0,00	0,00	0,00
1.3.2.15	Modernizacja stadionu miejskiego przy ul. Mickiewicza	Urząd Miejski	2013	2024	364 621,00	0,00	0,00	0,00	0,00	0,00
1.3.2.16	Poprawa bezpieczeństwa poprzez budowę nowej drogi gminnej w Chojnicach łączącej Osiedle Kolejarz z drogą wojewódzką nr 212	Urząd Miejski	2011	2014	1 340 654,00	300 000,00	0,00	0,00	0,00	0,00
1.3.2.17	Porządkowanie gospodarki wodami opadowymi zrzucanymi do Strugi Jarcewskiej - wykonanie zbiornika przeciwpowodziowego	Urząd Miejski	2010	2014	0,00	0,00	0,00	0,00	0,00	0,00

Limit 2019	Limit 2020	Limit 2021	Limit 2022	Limit 2023	Limit 2024	Limit zobowiązań
0,00	0,00	0,00	0,00	0,00	0,00	40 000,00
0,00	0,00	1 400 000,00	0,00	0,00	0,00	1 400 000,00
0,00	0,00	0,00	0,00	0,00	0,00	50 000,00
0,00	0,00	0,00	0,00	0,00	0,00	1 800 101,00
0,00	0,00	0,00	0,00	0,00	0,00	500 000,00
0,00	0,00	0,00	0,00	0,00	0,00	30 000,00
0,00	0,00	0,00	0,00	0,00	0,00	30 000,00
0,00	0,00	0,00	0,00	0,00	0,00	40 000,00
0,00	0,00	0,00	0,00	2 500 000,00	3 500 000,00	6 000 000,00
0,00	0,00	0,00	0,00	0,00	250 000,00	250 000,00
0,00	0,00	0,00	0,00	0,00	0,00	300 000,00
0,00	0,00	0,00	0,00	0,00	0,00	0,00

L.p.	Nazwa i cel	Jednostka odpowiedzialna lub koordynująca	Okres realizacji		Łączne nakłady finansowe	Limit 2014	Limit 2015	Limit 2016	Limit 2017	Limit 2018
			od	do						
1.3.2.18	Przebudowa części drogi krajowej nr 22 od ul. Czuchowskiej do zachodniej granicy miasta Czojnice	Urząd Miejski	2007	2020	4 096 700,00	0,00	0,00	0,00	0,00	0,00
1.3.2.19	Przebudowa Placu Piastowskiego	Urząd Miejski	2012	2023	1 273 615,00	0,00	0,00	0,00	0,00	0,00
1.3.2.20	Przebudowa targowiska przy ul. Angowickiej - etap II	Urząd Miejski	2011	2022	1 220 440,00	0,00	0,00	0,00	0,00	0,00
1.3.2.21	Przebudowa ul. Parkowej, M. Nowotki, H. Sawickiej i J. Krasickiego	Urząd Miejski	2012	2024	1 656 839,00	0,00	0,00	0,00	0,00	0,00
1.3.2.22	Przebudowa wejścia do budynku Gimnazjum Nr 2 wraz z zagospodarowaniem terenu i budową boiska z bieżnią	Urząd Miejski	2012	2022	1 423 370,00	273 370,00	0,00	0,00	0,00	0,00
1.3.2.23	Rozbudowa i przebudowa wraz z termomodernizacją obiektów na stadionie CHKS Kolejjarz	Urząd Miejski	2008	2023	1 914 697,00	72 702,00	0,00	0,00	0,00	0,00

Limit 2019	Limit 2020	Limit 2021	Limit 2022	Limit 2023	Limit 2024	Limit zobowiązań
1 596 061,00	2 367 100,00	0,00	0,00	0,00	0,00	3 963 161,00
0,00	0,00	0,00	1 000 000,00	250 000,00	0,00	1 250 000,00
0,00	0,00	0,00	1 200 000,00	0,00	0,00	1 200 000,00
0,00	0,00	0,00	0,00	0,00	400 000,00	400 000,00
0,00	0,00	1 150 000,00	0,00	0,00	0,00	1 423 370,00
0,00	0,00	0,00	0,00	1 690 905,00	0,00	1 763 607,00

Uzasadnienie
na sesję w dniu 14 kwietnia 2014 r.

Zmiana Wieloletniej Prognozy Finansowej wynika z poniższych przyczyn:

1. W załączniku nr 1:
 - a) wprowadza się zmiany po stronie dochodów i wydatków dokonane w budżecie na 2014 r.

2. W załączniku nr 2:
 - a) zmniejsza się przedsięwzięcie „Budowa ul. Agrestowej” o kwotę 30.000 zł
 - b) zmniejsza się przedsięwzięcie „Budowa ul. Bałuckiego, Jastruna i odcinek ul. Leśmiana od ul. Asnyka do ul. Żeromskiego” o kwotę 20.000 zł
 - c) zwiększa się wartość przedsięwzięcia „Budowa boiska z zapleczem socjalnym – etap II przy ul. Bałtyckiej” o kwotę 2.702 zł

Przewodniczący
Rady Miejskiej

Mirosław Janowski

UCHWAŁA NR XLII/.../14
RADY MIEJSKIEJ W CHOJNICACH
z dnia 14 kwietnia 2014r.

w sprawie uchwalenia programu gospodarczego rozwoju Miasta Chojnice.

Na podstawie art. 18 ust. 2 pkt. 6 ustawy z dnia 8 marca 1990 r. o samorządzie gminnym (tekst jednolity: Dz.U. z 2013r. poz. 594, poz. 645 i poz. 1318 oraz z 2014r. poz. 379), uchwała się, co następuje:

§ 1. Uchwala się program gospodarczy rozwoju Miasta Chojnice pod tytułem „Strategia rozwoju Miasta Chojnice 2020”, stanowiący Załącznik Nr 1 do niniejszej uchwały.

§ 2. Ponadto dokumentacja Strategii rozwoju Miasta Chojnice 2020 obejmuje:

- 1) Tom 1 – „Podsumowanie realizacji Strategii Rozwoju Miasta Chojnice na lata 2002-2014”;
- 2) Tom 2 – „Diagnoza obecnego stanu Chojnic i tendencji zmian w mieście na tle uwarunkowań zewnętrznych”;
- 3) Tom 3 – „Wizja Chojnic w roku 2020 oraz Misja władz samorządowych służąca urzeczywistnieniu Wizji”;
- 4) Tom 4 – „Strategiczne i pośrednie cele rozwoju miasta (wraz z listą miejskich i społecznych Działań strategicznych)”;

które stanowią materiał pomocniczy, nie podlegający uchwaleniu.

§ 3. Wykonanie uchwały powierza się Burmistrzowi Miasta Chojnice.

§ 4. Traci moc uchwała Nr V/49/03 Rady Miejskiej w Chojnicach z dnia 17 lutego 2003r. w sprawie uchwalenia Strategii rozwoju miasta Chojnice.

§ 5. Uchwała wchodzi w życie z dniem podjęcia.

BURMISTRZ MIASTA
CHOJNICE
Stary Rynek 1
89-600 Chojnice

Przewodniczący
Rady Miejskiej

Mirosław Janowski

UZASADNIENIE

Strategia rozwoju jest metodą formułowania długofalowych celów, a także ich modyfikacji w zależności od zmian zachodzących w otoczeniu oraz wybór działań umożliwiających realizację przyjętych priorytetów rozwoju. Strategia rozwoju Miasta Chojnice 2020 służyć ma jako podstawa do podejmowania i kompleksowego koordynowania działań, dla samorządu najuważniejszych ze względu na oczekiwania społeczne oraz obowiązki gminy. Strategia równocześnie jest dokumentem określającym główne kierunki rozwoju w kontekście perspektywy finansowej 2014 – 2020.

Strategia staje się więc podstawowym dokumentem długofalowej polityki, także lokalnej, a jej opracowanie jest wręcz niezbędne, gdyż tworzy dobrą platformę współpracy do współdziałania wszystkich zainteresowanych podmiotów, tj. jednostki samorządu terytorialnego, administracji rządowej, instytucji pozarządowych, podmiotów gospodarczych oraz mieszkańców.

Nowa Strategia rozwoju Miasta Chojnice zastąpi dokument obowiązujący do roku 2014 roku.

Prace nad uchwalonym przez Radę Miejską dokumentem trwały przeszło dwa lata. Koordynowane były przez powołane w tym celu gremia: Radę Strategii Rozwoju Chojnic oraz Zespół Koordynujący w ramach struktury Urzędu Miejskiego. Prowadzono je w trybie otwartych konsultacji społecznych, wspieranych przez technologię Internetu oraz warsztatów i dyskusji. Na każdym etapie – ewaluacji Strategii rozwoju Miasta Chojnice na lata 2002-2014, diagnozy stanu miasta, formułowania wizji, misji, celów oraz określania działań strategicznych – obywatele Chojnic, indywidualnie i w ramach instytucji i organizacji społecznych, mieli możliwość wypowiedzenia swojego zdania, zgłoszenia uwag i propozycji oraz deklaracji podjęcia praktycznych działań realizujących strategię. Niniejszy dokument stanowi podsumowanie pracy i zaangażowania kilkuset osób. Rola zewnętrznych ekspertów była służebna i pomocnicza. Warto jednak wspomnieć, że Zespół Wykonawczy zgromadził kilkaset dokumentów, tekstów, opinii, które złożyły się na niniejszy dokument. Towarzyszą mu, w formie załączników, obszerne opracowania dotyczące etapów pośrednich – ewaluacji, diagnozy oraz wstępnych wersji wizji, misji oraz celów strategicznych i pośrednich.

Niniejszy dokument Programu gospodarczego rozwoju Miasta Chojnice pt. Strategia rozwoju Miasta Chojnice 2020, składa się z pięciu rozdziałów:

1. Syntezy oceny realizacji „Strategii Rozwoju Miasta Chojnice na lata 2002-2014”
2. Syntezy diagnozy obecnego stanu i tendencji zmian w mieście Chojnice
3. Wizji Chojnic w roku 2020 oraz Misji władz samorządowych służącej urzeczywistnieniu Wizji
4. Celów strategicznych i pośrednich (wraz z Działaniami strategicznymi)
5. Zasady monitoringu realizacji strategii

Każda z tych części jest powiązana z pozostałymi i ma istotne znaczenie. Realizacja strategii wymaga konkretnych działań władz samorządowych, ale także innych podmiotów publicznych, podmiotów gospodarczych, organizacji społecznych i obywateli. Lista Działań strategicznych, skonkretyzowanych i postulowanych w trakcie prac i będących uzupełnieniem dokumentu uchwalanego przez Radę Miejską, stanowi operacyjną część strategii, choć nie jest jeszcze programem operacyjnym. Lista ta powinna być otwarta, jeśli dokument ten ma towarzyszyć życiu miasta. W odpowiednim trybie będzie ona okresowo aktualizowana. Aktywność i zaangażowanie obywateli Chojnic będzie miała tu decydujące znaczenie. Każda inicjatywa służąca Miastu i jego Mieszkańcom, udokumentowana i uwiarygodniona w tzw. Karcie Działania powinna mieć szansę na włączenie do Strategii rozwoju Miasta Chojnice 2020.

Ważnym elementem procesu tworzenia Strategii były konsultacje społeczne. W celu dokładnego zbadania potrzeb, oczekiwań i preferencji społeczności lokalnej procedura uspołecznienia dokumentu zakładała bezpośredni udział mieszkańców w jego tworzeniu już na etapie formułowania wizji i celów strategicznych. Takie rozwiązanie umożliwiło wszystkim zainteresowanym aktywny udział w kreowaniu kluczowych dla miasta kierunków rozwoju. Konsultacje przeprowadzone były dwukrotnie i w ich trakcie każdy zainteresowany mógł zgłosić swoje uwagi do opracowywanego dokumentu.

Strategia poddana została również procedurze tzw. strategicznej oceny oddziaływania na środowisko, w trakcie której uzyskała pozytywne opinie Pomorskiego Regionalnego Dyrektora

Ochrony Środowiska w Gdańsku oraz Pomorskiego Państwowego Wojewódzkiego Inspektora Sanitarnego w Gdańsku.


W dniu 11 marca 2014 r. Cele strategiczne, Zadania strategiczne oraz Dokument końcowy Strategii rozwoju Miasta Chojnice 2020, będący przedmiotem niniejszej uchwały, zostały pozytywnie zaopiniowane przez Radę Strategii Rozwoju Miasta Chojnice.

W kolejnych latach prowadzony będzie również monitoring realizacji Strategii, stanowiący system systematycznego i sformalizowanego zbierania informacji służących okresowej ocenie stopnia realizacji założonych celów.


Opinia prawna

Projekt uchwały odpowiada przepisom prawa. Nie wnoszę uwag.

Opinia prawna
mgr inż. Andrzej Krawiec
8.3.2014



Załącznik Nr 1
do uchwały Nr XLII/.../14
Rady Miejskiej w Chojnicach
z dnia 14 kwietnia 2014 r.



**Program gospodarczy rozwoju Miasta Chojnice
pod tytułem:
Strategia rozwoju Miasta Chojnice
2020**

**Tom 5
Dokument końcowy**

Chojnice, 2014 r.

Spis treści:

Wprowadzenie	3
1. Synteza oceny realizacji „Strategii Rozwoju Miasta Chojnice na lata 2002-2014”	5
2. Synteza diagnozy obecnego stanu i tendencji zmian w mieście Chojnice	6
2.1. Silne i słabe strony, szanse i zagrożenia (SWOT)	6
2.1.1. Silne strony miasta Chojnice	6
2.1.2. Słabe strony miasta Chojnice	6
2.1.3. Szanse rozwojowe miasta Chojnice	7
2.1.4. Zagrożenia rozwojowe miasta Chojnice	7
2.2. Problemy, potencjały i bariery rozwojowe	8
2.2.1. Problemy rozwojowe Chojnic	8
2.2.2. Potencjały rozwojowe Chojnic.....	9
2.2.3. Bariery rozwojowe Chojnic	12
3. Wizja Chojnic w roku 2020 oraz Misja władz samorządowych służąca urzeczywistnieniu Wizji	14
3.1. Wizja Chojnic w roku 2020	14
3.2. Misja władz samorządowych służąca urzeczywistnieniu Wizji	14
4. Cele strategiczne i pośrednie (wraz z Działaniami strategicznymi)	16
4.1. Sfery funkcjonowania i rozwoju miasta	16
4.2. <i>Cele strategiczne</i> rozwoju miasta	16
4.3. Zgodność <i>Celów strategicznych</i> z celami krajowymi, regionalnymi i europejskimi	17
4.4. <i>Cele pośrednie</i> rozwoju miasta	19
4.5. <i>Działania strategiczne</i> władz samorządowych	20
4.6. <i>Działania strategiczne</i> podmiotów społecznych	21
4.7. Powiązania <i>Celów strategicznych i pośrednich</i> z <i>Działaniami strategicznymi</i>	22
5. Zasady monitoringu realizacji strategii	27
5.1. Monitoring i ewaluacja <i>Celów pośrednich</i>	27
5.2. Monitoring i ewaluacja <i>Działań strategicznych</i>	29

Wprowadzenie

Na początku drugiej dekady XXI wieku Chojnice stają przed licznymi i poważnymi wyzwaniami rozwojowymi. Przyszłość jest bardziej niepewna, niż przed dwunastoma latami, gdy podejmowano prace nad *Strategią rozwoju Miasta Chojnice na lata 2002-2014*. Wzrost gospodarczy jako efekt transformacji ustrojowej, przystąpienie Polski do Unii Europejskiej i związany z tym dostęp do funduszy strukturalnych, umocnienie samorządu terytorialnego i innych instytucji demokratycznych – wszystko to przyczyniło się do postępu cywilizacyjnego oraz poprawy jakości życia mieszkańców Chojnic. Jednak nie wszystkie cele strategiczne sprzed 11 lat udało się osiągnąć. Szczególnie bolesne dla wielu pracobiorców są negatywne zmiany na rynku pracy oraz skutki trwającego już siedem lat światowego kryzysu finansowego. Chojnice, jak wiele innych miast średnich w Polsce i Europie, walczą o utrzymanie atrakcyjności osiedleńczej i inwestycyjnej, a chojnickie firmy o poprawę pozycji na coraz bardziej konkurencyjnych i zglobalizowanych rynkach. Równocześnie społeczeństwo i jego potrzeby różnicują się. Wielkie miasta Europy i Polski kuszą młodych możliwościami wysokich zarobków i szybkiej kariery. Wszędzie ubywa dzieci i młodzieży, a przybywa osób starszych i sędziwych. Samorządy terytorialne uginają się pod presją wydatków na infrastrukturę techniczną, edukację i pomoc socjalną. Zadłużenie budżetów komunalnych staje się normą.

W takiej sytuacji samorząd i obywatele Chojnic przystępują do formułowania strategii rozwoju miasta do roku 2020. Ten horyzont, wobec dynamiki zachodzących zmian technologicznych, gospodarczych, społecznych i kulturowych, mimo że nieodległy, niesie ryzyko nietrafnych decyzji. Ale takie ryzyko trzeba podjąć, gdyż bezczynność wobec wyzwań przyszłości jest najgorszą postawą. *Strategia rozwoju Miasta Chojnice 2020* jest programem gospodarczym nie tylko z nazwy. Dwa główne cele strategiczne to poprawa sytuacji gospodarczej i zwiększenie atrakcyjności osiedleńczej i inwestycyjnej. Dopiero wzrost dochodów chojnickich przedsiębiorstw i gospodarstw domowych oraz budżetu miasta umożliwi poprawę jakości życia mieszkańców oraz pozycji, znaczenia i wizerunku miasta. Nadchodzące lata to okres wzmożonych starań o nowe inwestycje, o nowe i lepiej płatne miejsca pracy, o wzrost efektywności przedsiębiorstw. Wpływ władz samorządowych na sferę gospodarczą jest jednak ograniczony. W warunkach światowego i europejskiego kryzysu oraz spodziewanych ograniczeń budżetowych należy zrobić wszystko, aby wspierać gospodarkę. Temu ma służyć *Strategia rozwoju Miasta Chojnice 2020*.

Prace nad uchwalonym przez Radę Miejską dokumentem trwały przeszło dwa lata. Koordynowane były przez powołane w tym celu gremia: *Radę Strategii Rozwoju Chojnic* oraz *Zespół Koordynujący* w ramach struktury Urzędu Miejskiego. Prowadzono je w trybie otwartych konsultacji społecznych, wspieranych przez technologię Internetu oraz warsztatów i dyskusji. Na każdym etapie – ewaluacji *Strategii rozwoju Miasta Chojnice na lata 2002-2014*, diagnozy stanu miasta, formułowania wizji, misji, celów oraz określania działań strategicznych – obywatele Chojnic, indywidualnie i w ramach instytucji i organizacji społecznych, mieli możliwość wypowiedzenia swojego zdania, zgłoszenia uwag i propozycji

oraz deklaracji podjęcia praktycznych działań realizujących strategię. Niniejszy dokument stanowi podsumowanie pracy i zaangażowania kilkuset osób.

Prace nad opracowaniem Strategii były koordynowane przez specjalistę z Uniwersytetu Szczecińskiego – prof. dr hab. Marka Dutkowskiego. Rola zewnętrznych ekspertów była jednak służebna i pomocnicza. Warto wspomnieć, że Zespół Wykonawczy zgromadził kilkaset dokumentów, tekstów, opinii, które złożyły się na niniejszy dokument. Towarzyszą mu, w formie załączników, obszerne opracowania dotyczące etapów pośrednich – ewaluacji, diagnozy oraz wstępnych wersji wizji, misji oraz celów strategicznych i pośrednich.

Niniejszy dokument *Programu gospodarczego rozwoju Miasta Chojnice pt. Strategia rozwoju Miasta Chojnice 2020*, składa się z pięciu rozdziałów:

1. Syntezy oceny realizacji „Strategii Rozwoju Miasta Chojnice na lata 2002-2014”;
2. Syntezy diagnozy obecnego stanu i tendencji zmian w mieście Chojnice;
3. Wizji Chojnic w roku 2020 oraz Misji władz samorządowych służącej urzeczywistnieniu Wizji;
4. Celów strategicznych i pośrednich (wraz z Działaniami strategicznymi);
5. Zasady monitoringu realizacji strategii.

Każda z tych części jest powiązana z pozostałymi i ma istotne znaczenie. Realizacja strategii wymaga konkretnych działań władz samorządowych, ale także innych podmiotów publicznych, podmiotów gospodarczych, organizacji społecznych i obywateli. Lista Działań strategicznych, skonkretyzowanych i postulowanych w trakcie prac i będących uzupełnieniem dokumentu uchwalanego przez Radę Miejską, stanowi operacyjną część strategii, choć nie jest jeszcze programem operacyjnym. Lista ta powinna być otwarta, jeśli dokument ten ma towarzyszyć życiu miasta. W odpowiednim trybie będzie ona okresowo aktualizowana. Aktywność i zaangażowanie obywateli Chojnic będzie miała tu decydujące znaczenie. Każda inicjatywa służąca Miastu i jego Mieszkańcom, udokumentowana i uwiarygodniona w tzw. Karcie Działania powinna mieć szansę na włączenie do *Strategii rozwoju Miasta Chojnice 2020*.

1. Synteza oceny realizacji „Strategii Rozwoju Miasta Chojnice na lata 2002-2014”

- Misja „Strategii Rozwoju Chojnic na lata 2002-2014” – podniesienie jakości życia w mieście – została zrealizowana, zarówno w ocenie przedstawicieli lokalnych podmiotów, jak i ogółu mieszkańców.
- Pozytywnie oceniono również poprawę wizerunku Chojnic w kraju i regionie, poprawę dostępności do obiektów i usług rekreacji i sportu, usług teleinformatycznych i polepszenie stanu zieleni miejskiej.
- Także pozytywnie, co oznacza osiągnięcie zakładanych celów strategicznych, choć nieco niżej oceniono poprawę w dziedzinie edukacji, stanu krajobrazu i architektury, funkcji turystycznych Chojnic, atrakcyjności inwestycyjnej, przedsiębiorczości i aktywności mieszkańców, tożsamości regionalnej i lokalnej, pozycji gospodarczej miasta oraz sytuacji osób niepełnosprawnych.
- Negatywnie oceniono realizację celów strategii w sferze gospodarczej – rynku pracy, sytuacji materialnej i mieszkaniowej, zwłaszcza rodzin i osób wymagających pomocy.
- Nadal nie została przezwyciężona pewna izolacja transportowa Chojnic – co jest oceniane bardzo negatywnie, choć należy dostrzegać liczne działania władz samorządowych miasta mające na celu przezwyciężenie impasu w tej sferze.
- Pozostałe dziedziny objęte celami strategicznymi (niewątpliwie zbyt liczne i zbyt szczegółowo opisane) realizowane były częściowo i ocenione zostały przeciętnie – niewiele się tu zmieniło i nie stanowią one obszarów o strategicznym znaczeniu dla rozwoju miasta.
- Największą słabością realizacji „Strategii Rozwoju Miasta Chojnice na lata 2002-2014” jest niewielka liczba działań dotyczących gospodarki i środowiska przyrodniczego. Jest to główna rekomendacja wynikająca z niniejszego dokumentu do dalszych prac nad „Strategią Rozwoju Miasta Chojnice 2020”.
- Stabilność finansowa miasta nie była wprawdzie celem strategicznym w 2002 r., ale obecny stan zadłużenia budżetu miejskiego stawia te kwestię na porządku dziennym.

2. Synteza diagnozy obecnego stanu i tendencji zmian w mieście Chojnice

2.1 Silne i słabe strony, szanse i zagrożenia rozwoju Chojnic (SWOT)

2.1.1 Silne strony miasta Chojnice

- Utrwalona pozycja wielofunkcyjnego ośrodka powiatowego
- Położenie przy drodze krajowej DK 22 i drogach wojewódzkich nr 212, 235 i 240
- Położenie przy węźle linii kolejowych 203, 208, 210, 201, 281
- Atrakcyjne dla osadnictwa, turystyki i rekreacji otoczenie (Bory Tucholskie, Jezioro Charzykowskie, Brda) dobrze wyposażone w infrastrukturę turystyczną
- Walory urbanistyczne, kulturowe i turystyczne Starego Miasta
- Korzystna ogólna sytuacja demograficzna
- Zróżnicowana struktura wielkościowa i branżowa przedsiębiorstw
- Liczne inwestycje poprawiające atrakcyjność inwestycyjną i osiedleńczą miasta
- Konsekwentna i ponad kadencyjna realizacja przez władze samorządowe celów rozwojowych miasta
- Dobre przygotowanie planistyczne terenów inwestycyjnych
- Poprawny stan środowiska przyrodniczego w mieście
- Rezerwy mocy i przepustowości miejskiej infrastruktury technicznej (energii elektrycznej, wody, gazu ziemnego oraz oczyszczania ścieków)
- Uporządkowana gospodarka odpadami komunalnymi
- Potencjał edukacyjny, a zwłaszcza szkół wyższych o profilu humanistycznym
- Kadry i wyposażenie Szpitala Specjalistycznego im. J.K. Łukowicza

2.1.2 Słabe strony miasta Chojnice

- Peryferyjne położenie w województwie z dala od Trójmiasta
- Położenie w obszarze wartościowym przyrodniczo, nakładające ograniczenia i obowiązki środowiskowe
- Stan środowiska wymagający poprawy w zakresie gospodarki wodnej i ściekowej, ochrony powietrza i likwidacji azbestu
- Odpływ z miasta osób młodych, wykształconych i aktywnych
- Zbyt mała liczba przedsiębiorstw w sektorach o wysokiej intensywności technologicznej
- Niski poziom przedsiębiorczości mieszkańców
- Wysokie i rosnące w ostatnich latach bezrobocie
- Niskie dochody i poziom zamożności mieszkańców
- Wysokie zadłużenie budżetu miasta
- Niedostateczna liczba mieszkań na wynajem i lokali socjalnych
- Niedostateczna oferta miejsc pracy dla absolwentów miejscowych szkół

- Duża liczba rodzin i osób wymagających pomocy społecznej
- Słaba infrastruktura turystyczna
- Brak omijającego centrum połączenia drogowego terenów rozwojowych na północy miasta z drogą krajową DK 22
- Brak obiektu kulturalnego odpowiadającego współczesnym potrzebom i standardom
- Niepełna oferta specjalistycznej opieki medycznej

2.1.3 Szanse rozwojowe miasta Chojnice

- Wzrost atrakcyjności małych i średnich miast wskutek wzrostu kosztów prowadzenia działalności gospodarczej w wielkich miastach, zmian stylu życia i orientacji lokalizacyjnej niektórych sektorów gospodarki, a także zmiany kierunków polityki regionalnej UE i Polski
- Pogłębienie lokalnej współpracy i pozyskanie zewnętrznego wsparcia dla podniesienia atrakcyjności i konkurencyjności bicentrycznego miejsko-wiejskiego układu funkcjonalnego Chojnice-Człuchów
- Zmiany technologiczne, głównie w sektorze informatyki i telekomunikacji, umożliwiające dalszą wirtualizację produkcji, usług, edukacji i kultury co umożliwi zniwelowanie peryferyjnego położenia miasta
- Zmiany technologiczne, głównie w dziedzinie robotyki, umożliwiające rozproszenie i indywidualizację wytwarzania dóbr materialnych
- Wzrost popytu na formy spędzania wolnego czasu w kontakcie z przyrodą, aktywnych form rekreacji oraz turystyki kulturowej

2.1.4 Zagrożenia rozwojowe miasta Chojnice

- Utrwalenie się tendencji do metropolizacji oraz dalszej polaryzacji gospodarczej, społecznej, kulturowej i przestrzennej Pomorza, a w efekcie peryferyzacji oraz marginalizacji obszarów poza strefą bezpośredniego oddziaływania metropolii Trójmiasta
- Utrwalenie się słabości finansów publicznych w skali UE, kraju i regionu przy równoczesnym narastaniu obciążeń finansowych miasta wynikających z istniejącego zadłużenia, rosnących wymagań mieszkańców, kosztów utrzymania, modernizacji i niezbędnej rozbudowy infrastruktury i obiektów publicznych oraz starzenia się ludności przy malejących dochodach własnych
- Nasilenie odpływu z miasta i gminy wiejskiej Chojnice osób młodych, wykształconych i aktywnych wskutek rosnącej atrakcyjności życia w metropoliach
- Nasilająca się niekontrolowana suburbanizacja miasta

2.2 Problemy, potencjały i bariery rozwojowe Chojnic

2.2.1 Problemy rozwojowe Chojnic

- Starzenie się ludności, a zwłaszcza wzrost udziału osób sędziwych
- Spadek udziału w strukturze ludności dzieci i młodzieży
- Demograficzne skutki suburbanizacji miasta – ujemny bilans migracyjny miasta przy równoczesnym dodatnim bilansie migracyjnym gminy wiejskiej
- Niski poziom przedsiębiorczości mieszkańców miasta
- Niewielka liczba przedsiębiorstw należących do gałęzi o wysokiej lub wysoko średniej intensywności technologicznej
- Rozdrobnienie firm przy braku wyraźnej specjalizacji, co utrudnia wytworzenie lokalnego klastra przemysłowego
- Osłabienie dynamiki rozwoju gospodarczego w ostatnich latach i zagrożenie stagnacją
- Powoli rosnące bezrobocie w mieście i powiecie wskutek spowolnienia gospodarki
- Niewielkie możliwości znaczącego zwiększenia liczby miejsc pracy poprzez samozatrudnienie
- Znaczne zadłużenie miasta, co wymusi w najbliższych latach albo zmniejszenie wydatków albo sprzedaż majątku gminy
- Dalszy wzrost motoryzacji wraz z negatywnymi skutkami dla zdrowia i środowiska
- Potrzeba wzrostu wydatków na utrzymanie, modernizację i rozbudowę dróg i ulic wobec spodziewanych ograniczeń budżetowych
- Brak wschodniej i zachodniej obwodnicy miasta umożliwiających wyprowadzenie ruchu poza centrum (DW 212 i 235)
- Potrzeba rozbudowy i modernizacji kanalizacji sanitarnej oraz oczyszczalni ścieków
- Niedostatecznie rozwinięta sieć i zbyt niska przepustowość kanalizacji deszczowej
- Brak prawidłowej retencji wód deszczowych napływających do miasta od strony południowej oraz z kierunku Karolewo – Władysławek
- Zanieczyszczenie ściekami sanitarnymi wód deszczowych oraz Jarcewskiej Strugi
- Znaczne koszty utrzymania gminnego zasobu nieruchomości z tendencją wzrostową w najbliższych latach ze względu na dekapitalizację i rosnące koszty niezbędnych materiałów i usług
- Niedostateczna oferta nowych lokali mieszkalnych na sprzedaż i wynajem
- Niedostateczna ilość lokali socjalnych
- Nowe regulacje prawne w sferze gospodarowania odpadami
- Presja inwestycyjna na cenne przyrodniczo obszary chronione i związane z tym dylematy rozwojowe
- Niewystarczająca akceptacja społeczna ekonomicznych konsekwencji uchwalania planów zagospodarowania przestrzennego
- Nasilająca się niekontrolowana suburbanizacja miasta

- Stopniowy spadek liczby dzieci i młodzieży skutkujący zmniejszonym zapotrzebowaniem na kształcenie na wszystkich poziomach, a w efekcie koniecznością ograniczenia zatrudnienia nauczycieli, a nawet likwidacji placówek edukacyjnych
- Brak monitoringu zapotrzebowania na absolwentów szkół średnich i wyższych ze strony lokalnej gospodarki
- Niski wskaźnik liczby uczniów przypadających na 1 komputer z dostępem do Internetu przeznaczony do użytku uczniów
- Słabe dostosowanie profilu szkół wyższych w Chojnicach do potrzeb rynku pracy
- Brak obiektu kulturalnego odpowiadającego współczesnym potrzebom i standardom
- Potrzeba dalszej rewitalizacji kulturowej Starego Miasta
- Konkurencja kultury masowej oferowanej przez mobilne urządzenia sieciowe
- Niewystarczająca (ilość i jakość miejsc) baza noclegowa, a przede wszystkim gastronomiczna i handlowo-usługowa
- Rosnące koszty utrzymania oraz modernizacji i rozbudowy infrastruktury sportowo-rekreacyjnej
- Rosnące potrzeby mieszkańców w zakresie diagnostyki i leczenia specjalistycznego nie są w pełni zaspokojone
- Brak programów okresowych badań profilaktycznych (np. zwłaszcza stomatologicznych dzieci, prostaty u mężczyzn i in.)
- Brak monitoringu stanu zdrowia mieszkańców
- Niewystarczająca liczba miejsc w żłobku
- Znaczna i rosnąca liczba beneficjentów pomocy społecznej świadcząca o zagrożeniu wykluczeniem społecznym
- Nowe rodzaje potencjalnych beneficjentów pomocy społecznej
- Wzrost nowych form zagrożeń rodziny jako środowiska gwarantującego zabezpieczenie w razie wypadku, choroby, utraty pracy i na starość

2.2.2 Potencjały rozwojowe Chojnic

- Dodatni przyrost naturalny miasta
- Powracający z okresowych wyjazdów zagranicznych do pracy
- Średnie i małe przedsiębiorstwa o ustalonej pozycji na rynkach regionalnym, krajowym i międzynarodowym
- Tereny inwestycyjne i możliwości powstania nowych miejsc pracy na istniejących obszarach przemysłowo-składowych w mieście i gminie wiejskiej Chojnice, a zwłaszcza wokół położonej w sąsiedztwie miasta Filii Pomorskiej Specjalnej Strefy Ekonomicznej
- Rezerwy mocy i przepustowości miejskiej infrastruktury technicznej (energii elektrycznej, wody, gazu ziemnego oraz oczyszczania ścieków)

- Stosunkowo tania siła robocza w mieście i całym powiecie
- Liczne nisze rynkowe wynikające z niepełnej transformacji struktury funkcjonalnej miasta z przemysłowej w usługową z pewnym udziałem przemysłu, co stwarza możliwości dla mikrofirm usługowych
- Wysoki poziom wykształcenia osób wchodzących na rynek pracy i tzw. powracających z zagranicy
- Możliwość zwiększenia dochodów budżetowych poprzez lepsze wykorzystanie i prywatyzację majątku komunalnego – grunty, mieszkania i lokale użytkowe
- Znaczny zasób nieruchomości mieszkaniowych w posiadaniu Zakładu Gospodarki Mieszkaniowej w Chojnicach
- Położenie na skrzyżowaniu drogi krajowej nr 22 i dróg wojewódzkich nr 212, 235 i 240
- Położenie na skrzyżowaniu linii kolejowych nr 203, 208, 210, 201, 281
- Dobrze rozwinięta miejska sieć dróg i ulic
- Dalszy rozwój transportu publicznego w miejsko-wiejskim układzie funkcjonalnym
- Dalsza rozbudowa tras i popularyzacja transportu rowerowego zgodnie z zasadami „dobrych praktyk rowerowych”
- Oszczędności czasu podróży, poprawa płynności i bezpieczeństwa oraz zmniejszenie uciążliwości ruchu drogowego wskutek zmiany jego organizacji
- Rozbudowa urządzeń obsługi ruchu drogowego (m.in. parkingów)
- Rezerwy łąk przeznaczonych na zbiorniki retencyjne wód deszczowych w okolicy ulic Brzozowej, Bałuckiego, Norwida i Człuchowskiej
- Możliwość zwiększenia prywatnych dochodów z nieruchomości poprzez lepsze wykorzystanie i prywatyzację majątku komunalnego – grunty, mieszkania i lokale użytkowe
- Fundusz dodatków mieszkaniowych
- Tereny na potrzeby budownictwa wielorodzinnego w północnowschodniej części miasta
- Poprawny stan środowiska przyrodniczego jako czynnik zwiększenia atrakcyjności osiedleńczej i inwestycyjnej, zwłaszcza z sektora turystyki i rekreacji
- Dalszy rozwój i pielęgnacja terenów zielonych w mieście
- Współpraca z proekologicznymi organizacjami pozarządowymi
- Doskonalenie i poszerzanie systemu ograniczania, segregacja i recyklingu odpadów komunalnych
- Wykorzystanie odnawialnych źródeł energii, głównie solarnej
- Oszczędności energii poprzez termomodernizację budynków
- Ograniczenia lokalizacji niektórych obiektów i działalności ze względu na sąsiedztwo cennych przyrodniczo obszarów chronionych
- Trudna do pokonania bezwładność systemu planowania przestrzennego w Polsce
- Wysokie i rosnące koszty finansowe, polityczne i społeczne wykonania prawidłowych

- opracowań planistycznych, w tym tzw. planowania nieformalnego
- Trudności planowania przestrzennego układów funkcjonalnych (np. sąsiadujących z sobą gmin miejskich i wiejskich lub położonych w niewielkiej odległości miast)
 - Walory urbanistyczne Starego Miasta
 - Rozległe tereny inwestycyjne pod zabudowę mieszkaniową, usługową i produkcyjną
 - Planowanie przestrzenne jako instrument podnoszenia atrakcyjności lokalizacyjnej oraz wartości terenów i nieruchomości
 - Aktywna obecność szkół wyższych wpływająca pozytywnie na kapitał społeczny i tworząca kapitał wiedzy, który może być źródłem wzrostu konkurencyjności miasta
 - Istniejący, lecz w perspektywie malejący, popyt na kształcenie na poziomie wyższym (w tym odpłatne) umożliwiający tworzenie nowych kierunków kształcenia zgodnie z zapotrzebowaniem rynku pracy i potrzebami indywidualnymi
 - Nowe formy edukacji i dostępu do informacji, związane z informatyzacją i telekomunikacją, niwelujące niekorzyści wynikające z położenia z dala od wielkich ośrodków akademickich
 - Atrakcyjność miasta jako miejsca prowadzenia wyspecjalizowanych kursów, szkoleń, seminariów, szkół letnich itp.
 - Walory kulturowe i urbanistyczne Starego Miasta oraz Parku 1000-lecia jako miejsc wydarzeń kulturalnych
 - Rosnący popyt na imprezy kulturalne ze strony mieszkańców i turystów (sezon letni)
 - Atrakcyjność i tradycje kultury kaszubskiej i pomorskiej
 - Aktywność i kreatywność miejscowych twórców i organizacji kulturalnych
 - Możliwości aktywizacji kulturalnej mieszkańców i rozwoju sektora kreatywnego w mieście po wybudowaniu Chojnickiego Centrum Kultury *Balturium*
 - Walory turystyczne Jeziora Charzykowskiego i Borów Tucholskich
 - Funkcje handlowe, usługowe, gastronomiczne i kulturalne miasta jako oferta dla turystów przebywających latem w regionie
 - Możliwości rozwoju żeglarsstwa w oparciu o Port Jachtowy w Charzykowach
 - Moda na zdrowy styl życia i aktywne formy spędzania wolnego czasu
 - Rosnący popyt na sprzęt, infrastrukturę i szkolenia w sferze sportu i rekreacji
 - Wykorzystanie aktywności i kreatywności miejscowych klubów i organizacji sportowych oraz jednostek
 - Rozwój nietypowych i mniej popularnych form rekreacji i dyscyplin sportowych
 - Rozbudowa w mieście i w okolicach tras rowerowych i biegowych, szlaków spacerowych i marszowych, w tym specjalistycznych
 - Możliwości wykorzystania Jarcewskiej Strugi i jej otoczenia dla potrzeb sportu i rekreacji
 - Kadry i wyposażenie Szpitala Specjalistycznego im. J.K. Łukowicza
 - Istniejący popyt na usługi medyczne (w tym odpłatne) umożliwia tworzenie nowych zakładów opieki medycznej i praktyk lekarskich

- Kadry, kwalifikacje i doświadczenie MOPS, Ośrodka Profilaktyki Rodzinnej i związanych z nimi osób i instytucji pomocowych

2.2.3 Bariery rozwojowe Chojnic

- Formalno-prawne utrudnienia wspólnego prowadzenia w ramach miejsko-wiejskiego układu funkcjonalnego uwarunkowanej demograficznie polityki ludnościowej, edukacyjnej, prorodzinnej i pomocy seniorom
- Niewielkie zasoby lokalnego kapitału finansowego
- Ograniczenia prowadzenia działalności gospodarczej wynikające z sąsiedztwa cennych przyrodniczo obszarów chronionych
- Malejący popyt na pracę ze strony istniejących przedsiębiorstw i sektora publicznego
- Słabość instytucji i mała skuteczność programów wspierania przedsiębiorczości
- Niedostosowanie programów kształcenia zawodowego do zmieniających się potrzeb rynku pracy
- Niski poziom i słabe perspektywy wzrostu dochodów własnych – dochodów mieszkańców i dochodów z nieruchomości
- Brak stabilnych i trwałych źródeł finansowych na utrzymanie, modernizację i rozbudowę dróg i ulic
- Wysokie koszty w rozbudowy i modernizację sieci wodociągowej i kanalizacyjnej
- Ograniczenia rozbudowy infrastruktury wodociągów i kanalizacji wynikające z sąsiedztwa z obszarami chronionymi Natura 2000
- Grunty stanowiące rezerwę retencji nie są własnością miasta Chojnice
- Utrzymująca się od końca 2008 r. recesja na rynku nieruchomości i słaba prognoza wzrostu w najbliższych latach
- Trudności z uzyskanie społecznej akceptacji dla zmian polityki mieszkaniowej miasta, szczególnie w odniesieniu do lokali socjalnych związanych z urealnieniem kosztów utrzymania
- Mało elastyczne przepisy w zakresie ochrony obszarów przyrodniczo cennych
- Ograniczenia lokalizacji niektórych obiektów i działalności ze względu na sąsiedztwo cennych przyrodniczo obszarów chronionych
- Wysokie i rosnące koszty finansowe, polityczne i społeczne wykonania prawidłowych opracowań planistycznych, w tym w ramach tzw. planowania nieformalnego
- Trudności planowania przestrzennego układów funkcjonalnych (np. sąsiadujących z sobą gmin miejskich i wiejskich lub położonych w niewielkiej odległości miast)
- Istniejący sposób finansowania oświaty utrudniający rozsądne i efektywne zarządzanie
- Spora odległość czasowa od dużych ośrodków akademickich, utrudniająca włączanie się w konkurencyjne sieci edukacyjne

- Wysoki koszt przedsięwzięć rewitalizacyjnych i adaptacyjnych obiektów o znacznej wartości kulturowej
- Wysokie koszty i ryzyko uruchomienia działalności hotelarskiej, gastronomicznej i usługowej dla turystów w kraju o krótkim sezonie turystycznym
- Kolizyjność przestrzenna i ekologiczna wielu aktywności sportowo-rekreacyjnych
- Istniejąca struktura organizacyjna ubezpieczeń zdrowotnych i służby zdrowia utrudniająca rozsądne i efektywne rozwiązania
- Ograniczone fundusze publiczne, które mogą być przeznaczone na pomoc społeczną

3. Wizja Chojnic w roku 2020 oraz Misja władz samorządowych służąca urzeczywistnieniu Wizji

3.1. Wizja Chojnic w roku 2020

W wyniku podjęcia *Działań strategicznych* Chojnice do roku 2020 zmieniają się na lepsze. Będą miastem obywatelskiej społeczności, oferującym mieszkańcom więcej atrakcyjnych miejsc pracy, lepszą jakość i ciekawsze perspektywy życia, przedsiębiorcom bardziej przyjazne otoczenie, niższe koszty funkcjonowania oraz atrakcyjne tereny inwestycyjne, a turystom i odwiedzającym bogatą i oryginalną ofertę spędzenia wolnego czasu. W efekcie poprawi się wizerunek, pozycja i znaczenie Chojnic na Pomorzu i w Polsce.

W roku 2020 Chojnice będą miastem ludzi bardziej aktywnych, gospodarnych, otwartych i kreatywnych. Stopniowa zmiana postaw i zachowań w latach 2013-2020 dotyczyć będzie wszystkich podmiotów istotnych dla codziennego życia i rozwoju miasta: władz samorządowych, podmiotów gospodarczych, organizacji społecznych, a także wielu mieszkańców. Wzrost aktywności, gospodarności, otwartości i kreatywności – współzależnych i wzajemnie się wzmacniających – spowoduje zwiększenie atrakcyjności inwestycyjnej, osiedleńczej i turystycznej Chojnic. Przyciągnie to nowych mieszkańców, przyniesie nowe inwestycje, nowe miejsca pracy i wzrost dochodów przedsiębiorstw, gospodarstw domowych i budżetu miejskiego. Wzrost dochodów pracodawców i pracobiorców zwiększy konsumpcję i przyczyni się do powiększenia dochodów i wydatków budżetowych miasta, a tym samym do poprawy warunków życia. W rezultacie, w roku 2020 Chojnice będą miastem oferującym mieszkańcom, turystom i odwiedzającym lepsze materialne, środowiskowe i organizacyjne warunki zamieszkania, pracy i wypoczynku oraz prowadzenia działalności gospodarczej.

3.2. Misja władz samorządowych Chojnic służąca urzeczywistnieniu wizji

Prowadząc politykę rozwoju zgodnie ze *Strategią rozwoju Miasta Chojnice 2020* władze samorządowe Chojnic osiągać będą założone *Cele strategiczne i pośrednie* we współpracy z właściwymi partnerami publicznymi, gospodarczymi, społecznymi oraz ogółem mieszkańców. Przestrzegać będą przy tym zasady selektywności wyboru i koncentracji na *Działaniach strategicznych*.

Głównymi kryteriami doboru *Działań strategicznych* będzie ich legalność, wykonalność oraz upodmiotowienie. Będą one miały charakter jednostkowych projektów inwestycyjnych lub organizacyjnych, a także złożonych i długotrwałych programów, składających się kilku jednostkowych projektów i programów. Realizacja *Strategii rozwoju Miasta Chojnice 2020* wymagać będzie od władz samorządowych podjęcia dodatkowego wysiłku w celu zagwarantowania dla każdego z *Działań strategicznych* odpowiednich warunków ich podejmowania, prowadzenia pomyślnego zakończenia:

1. Sprawnej koordynacji w czasie i przestrzeni oraz bieżącego zarządzania.
2. Umożliwienia udziału społeczności mieszkańców, wolnego od wszelkiej dyskryminacji i stronniczości, cechującego się otwartością na partnerów, przejrzystością finansową i prawną oraz przestrzeganiem zasady pomocniczości.
3. Zagwarantowania wrażliwości na osobę ludzką, potrzeby społeczne, dziedzictwo kulturowe i przyrodnicze, a także wartości etyczne i estetyczne.
4. Zapewnienia profesjonalnego, obiektywnego i przejrzystego monitoringu oraz ewaluacji zgodności z *Wizją i Misją*, stopnia osiągnięcia *Celów strategicznych i pośrednich* oraz sposobów i zaawansowania realizacji *Działań strategicznych*.

4. Cele strategiczne i pośrednie (wraz z Działaniami strategicznymi)

4.1 Sfery funkcjonowania i rozwoju miasta

Wyznaczenie strategicznie istotnych sfer funkcjonowania i rozwoju miasta odzwierciedla wiedzę teoretyczną oraz praktyczną, a także doświadczenia krajowe i międzynarodowe w dziedzinie wspierania rozwoju lokalnego i regionalnego. Ich kolejność nie jest przypadkowa. W obecnej sytuacji Chojnic najważniejsze jest zwiększenie liczby miejsc pracy oraz dochodów pracodawców i pracobiorców. W warunkach wysoce konkurencyjnej i zglobalizowanej gospodarki droga do tego celu prowadzi poprzez zwiększenie innowacyjności obecnych i nowych podmiotów gospodarczych oraz podniesienie przedsiębiorczości mieszkańców. Potrzebne jest przyciągnięcie inwestorów tworzących nowe miejsca pracy oraz zatrzymanie w mieście osób aktywnych i wykwalifikowanych. Temu służyć ma rozbudowa infrastruktury miejskiej, poprawa oferty mieszkaniowej, edukacyjnej, kulturalnej i rekreacyjnej, polepszenie stanu środowiska przyrodniczego oraz zapewnienie ładu przestrzennego.

Funkcjonowanie i rozwój Chojnic do 2020 roku odbywać się będą w czterech strategicznie istotnych dla miasta sferach:

1. Praca – Przedsiębiorczość – Innowacje
2. Infrastruktura – Środowisko – Przestrzeń
3. Społeczeństwo – Mieszkańcy – Jakość życia
4. Współpraca – Tożsamość – Wizerunek

4.2 Cele strategiczne rozwoju miasta

Cele strategiczne mają charakter ogólny i powinny zapewnić zgodność *Strategii rozwoju Miasta Chojnice 2020* z celami polityki rozwoju Unii Europejskiej, Polski, samorządu województwa pomorskiego oraz powiatu chojnickiego. Ocena ich trafności wynikać będzie z zakresu i sposobu, w jaki wpiszą się w dokumenty strategiczne wyższego rzędu. W ramach każdej z czterech sfer funkcjonowania i rozwoju Chojnic do roku 2020 przyjmuje się jeden *Cel strategiczny*:

Sfera funkcjonowania i rozwoju Chojnic	Cel strategiczny SRMCh 2020
Praca Przedsiębiorczość Innowacje	Poprawa sytuacji gospodarczej
Infrastruktura Środowisko Przestrzeń	Zwiększenie atrakcyjności inwestycyjnej i osiedleńczej
Społeczeństwo Mieszkańcy Jakość życia	Poprawa jakości życia
Współpraca Tożsamość Wizerunek	Umocnienie tożsamości i pozycji miasta

4.3 Zgodność Celów strategicznych z celami regionalnymi, krajowymi i europejskimi

Zapewnienie zgodności *Celów strategicznych* z celami przyjętymi w nadrzędnych dokumentach polityki rozwoju jest warunkiem koniecznym ubiegania się o akceptację, a przede wszystkim o środki finansowe na ich realizację z funduszy zarządzanych przez instytucje szczebla regionalnego, krajowego i Unii Europejskiej. *Cele strategiczne i pośrednie* przyjęte w *Strategii rozwoju Miasta Chojnice 2020* są zgodne z odpowiednimi celami następujących dokumentów:

1. Europa 2020
2. Strategia Rozwoju Kraju 2020
3. Koncepcja Przestrzennego Zagospodarowania Kraju 2030
4. Krajowa Strategia Rozwoju Regionalnego
5. Strategia Rozwoju Województwa Pomorskiego
6. Polityka Miejska Samorządu Województwa Pomorskiego
7. Strategia Rozwoju Powiatu Chojnickiego

Cel strategiczny SRMCh 2020: Poprawa sytuacji gospodarczej	
Dokument strategiczny wyższego rzędu	Cel zgodny
Europa 2020	Rozwój zrównoważony – wspieranie gospodarki efektywniej korzystającej z zasobów, bardziej przyjaznej środowisku i bardziej konkurencyjnej
Strategia Rozwoju Kraju 2020	Wzrost wydajności gospodarki Zwiększenie innowacyjności gospodarki
Koncepcja Przestrzennego Zagospodarowania Kraju 2030	Poprawa spójności wewnętrznej i terytorialne równoważenie rozwoju kraju poprzez promowanie integracji funkcjonalnej, tworzenie warunków dla rozprzestrzeniania się czynników rozwoju, wielofunkcyjny rozwój obszarów wiejskich oraz wykorzystanie potencjału wewnętrznego wszystkich terytoriów
Krajowa Strategia Rozwoju Regionalnego	Wspomaganie wzrostu konkurencyjności regionów
Strategia Rozwoju Województwa Pomorskiego	Nowoczesna gospodarka
Strategia Rozwoju Powiatu Chojnickiego	Cele z obszarów Funkcja turystyczna oraz Centrum gospodarcze

Cel strategiczny SRMCh 2020: Zwiększenie atrakcyjności inwestycyjnej i osiedleńczej	
Dokument strategiczny wyższego rzędu	Cel zgodny
Europa 2020	Rozwój sprzyjający włączeniu społecznemu – wspieranie gospodarki charakteryzującej się wysokim poziomem zatrudnienia i zapewniającej spójność gospodarczą, społeczną i terytorialną
Strategia Rozwoju Kraju 2020	Zapewnienie dostępu i określonych standardów usług publicznych Wzmocnienie mechanizmów terytorialnego równoważenia rozwoju oraz integracja przestrzenna dla rozwijania i pełnego wykorzystania potencjałów regionalnych Rozwój kapitału ludzkiego
Koncepcja Przestrzennego Zagospodarowania Kraju 2030	Poprawa spójności wewnętrznej i terytorialne równoważenie rozwoju kraju poprzez promowanie integracji funkcjonalnej, tworzenie warunków dla rozprzestrzeniania się czynników rozwoju, wielofunkcyjny rozwój obszarów wiejskich oraz wykorzystanie potencjału wewnętrznego wszystkich terytoriów Poprawa dostępności terytorialnej kraju w różnych skalach przestrzennych poprzez rozwijanie infrastruktury transportowej i telekomunikacyjnej
Krajowa Strategia Rozwoju Regionalnego	Budowanie spójności terytorialnej i przeciwdziałanie marginalizacji obszarów problemowych
Strategia Rozwoju Województwa Pomorskiego	Cel strategiczny Atrakcyjna przestrzeń
Strategia Rozwoju Powiatu Chojnickiego	Cele z obszaru Rozwój zrównoważony

Cel strategiczny SRMCh 2020: Poprawa jakości życia	
Dokument strategiczny wyższego rzędu	Cel zgodny
Europa 2020	Rozwój sprzyjający włączeniu społecznemu – wspieranie gospodarki charakteryzującej się wysokim poziomem zatrudnienia i zapewniającej spójność gospodarczą, społeczną i terytorialną
Strategia Rozwoju Kraju 2020	Zapewnienie dostępu i określonych standardów usług publicznych Bezpieczeństwo energetyczne i środowisko Zwiększenie efektywności transportu
Koncepcja Przestrzennego Zagospodarowania Kraju 2030	Kształtowanie struktur przestrzennych wspierających osiągnięcie i utrzymanie Wysokiej jakości środowiska przyrodniczego i walorów krajobrazowych Polski Przywrócenie i utrwalenie ładu przestrzennego
Krajowa Strategia Rozwoju Regionalnego	Budowanie spójności terytorialnej i przeciwdziałanie marginalizacji obszarów problemowych
Strategia Rozwoju Województwa Pomorskiego	Cel strategiczny Aktywni mieszkańcy
Strategia Rozwoju Powiatu Chojnickiego	Cele z obszaru Poziom życia mieszkańców

Cel strategiczny SRMCh 2020: Umocnienie tożsamości i pozycji miasta	
Dokument strategiczny wyższego rządu	Cel zgodny
Europa 2020	Brak
Strategia Rozwoju Kraju 2020	Wzmocnienie warunków sprzyjających realizacji indywidualnych potrzeb i aktywności obywatela Integracja społeczna
Koncepcja Przestrzennego Zagospodarowania Kraju 2030	Brak
Krajowa Strategia Rozwoju Regionalnego	Tworzenie warunków dla skutecznej, efektywnej i partnerskiej realizacji działań rozwojowych ukierunkowanych terytorialnie
Strategia Rozwoju Województwa Pomorskiego	Cel strategiczny Aktywni mieszkańcy
Strategia Rozwoju Powiatu Chojnickiego	Cel z obszaru Społeczeństwo obywatelskie

4.4 Cele pośrednie rozwoju miasta

Cele pośrednie podporządkowane są *Celom strategicznym*, stanowiąc ich konkretyzację oraz uszczegółowienie, a realizowane będą przede wszystkim poprzez *Działania strategiczne* oraz bieżącą działalność władz samorządowych. Istotną rolę wspierającą w urzeczywistnianiu *Celów pośrednich* odegrać powinny podmioty publiczne, gospodarcze, organizacje społeczne oraz obywatele Chojnic, poprzez inicjowanie i realizację własnych *Działań strategicznych*, w których podejmą się roli *Liderów*. *Celom pośrednim* w systemie monitorowania realizacji strategii przyporządkowano jakościowe kryteria oraz ilościowe wskaźniki realizacji, służące ekspertom, organizacjom społecznym, niezależnym mediom oraz ogółowi mieszkańców.

1. Poprawa sytuacji gospodarczej

- 1.1. Zwiększenie możliwości podjęcia pracy
- 1.2. Zwiększenie podaży terenów inwestycyjnych
- 1.3. Wzrost poziomu przedsiębiorczości
- 1.4. Podniesienie poziomu innowacyjności gospodarki
- 1.5. Wzmocnienie funkcji turystycznych

2. Zwiększenie atrakcyjności inwestycyjnej i osiedleńczej

- 2.1. Poprawa zewnętrznej dostępności transportowej
- 2.2. Usprawnienie miejskiego systemu komunikacyjnego
- 2.3. Usprawnienie gospodarki odpadami
- 2.4. Polepszenie stanu środowiska przyrodniczego
- 2.5. Rewitalizacja przestrzeni miejskiej

3. Poprawa jakości życia

- 3.1. Polepszenie sytuacji mieszkaniowej
- 3.2. Poprawa dostępności i jakości edukacji

- 3.3. Poprawa dostępności do kultury i rozrywki
- 3.4. Upowszechnienie sportu i rekreacji
- 3.5. Poprawa specjalistycznej opieki medycznej

4. Umocnienie tożsamości i pozycji miasta

- 4.1. Upowszechnienie postaw obywatelskich
- 4.2. Kreowanie miejskiego układu funkcjonalnego Chojnice-Człuchów
- 4.3. Poprawa ochrony i promocji dziedzictwa kulturowego
- 4.4. Umocnienie chojnickiej tożsamości
- 4.5. Podniesienie skuteczności marketingu miasta i regionu

4.5 Działania strategiczne władz samorządowych

Działania strategiczne władz samorządowych przyczyniają się do realizacji jednego lub wielu celów strategicznych i pośrednich. Są to jednostkowe projekty inwestycyjne lub organizacyjne, ale także złożone i długotrwałe programy, składające się kilku jednostkowych projektów i programów – inwestycyjnych lub organizacyjnych. Za ich realizację odpowiadają władze samorządowe Chojnic, przejmując rolę *Lidera*, jednak we współpracy z podmiotami gospodarczymi i społecznymi, głównie szczebla lokalnego i regionalnego, ale także krajowego i Unii Europejskiej.

W systemie monitorowania realizacji strategii przez władze samorządowe prowadzone będą *Karty działań*, umożliwiające sprawne zarządzanie, obiektywną ocenę realizacji oraz przejrzystą sprawozdawczość. *Karty działań* nie stanowią integralnej części, lecz załącznik do *Strategii rozwoju Miasta Chojnice 2020* i mogą być na bieżąco aktualizowane. Obecnie przewiduje się realizację następujących *Działań strategicznych* władz samorządowych:

Miejskie projekty inwestycyjne:

- Budowa Chojnickiego Centrum Kultury *Balturium*
- Rozbudowa i przebudowa infrastruktury dworcowej regionalnego węzła integrującego Chojnice
- Budowa zachodniej obwodnicy miasta Chojnice
- Rozbudowa układu komunikacyjnego miasta i gminy Chojnice prowadzącego do Zakładu Zagospodarowania Odpadów Sp. z o.o. w Nowym Dworze

Miejskie projekty organizacyjne:

- Stabilizacja budżetu miasta
- Reorganizacja rynku nieruchomości mieszkaniowych i użytkowych
- Zintegrowane i zrównoważone zarządzanie terenami i obiektami rekreacyjnymi

Miejskie programy (w tym projekty inwestycyjne i organizacyjne):

- Przygotowanie terenów inwestycyjnych
- Planistyczne podstawy rozwoju miasta
- Modernizacja i budowa dróg
- Modernizacja i rozbudowa systemu wodno-kanalizacyjnego z punktami poboru wody na cele przeciwpożarowe
- Profesjonalne, odpowiedzialne i uspołecznione kreowanie przestrzeni publicznych
- Rewitalizacja miejskich obszarów i ciągów komunikacyjnych
- Regionalna gospodarka odpadami
- Rozbudowa i modernizacja targowisk
- Rozwój i modernizacja systemu edukacji na poziomie podstawowym i gimnazjalnym
- Ochrona dziedzictwa kulturowego
- Współpraca w ramach miejskiego obszaru funkcjonalnego Człuchów – Chojnice
- Marketing wewnętrzny i zewnętrzny miasta i regionu

4.6 Działania strategiczne podmiotów społecznych

Działania strategiczne podmiotów społecznych są ważnymi czynnikami przyczyniającymi realizacji jednego lub wielu *Celów strategicznych i pośrednich*. Mogą je inicjować i prowadzić te podmioty publiczne, gospodarcze, organizacje społeczne oraz indywidualne osoby, które podejmą się roli *Lidera*. Władze samorządowe Chojnic, w miarę swoich kompetencji i możliwości, powinny udzielać *Działaniom strategicznym* podmiotów społecznych wsparcia finansowego i organizacyjnego.

W systemie monitorowania realizacji strategii przez podmioty społeczne prowadzone będą *Karty działań*, umożliwiające sprawne zarządzanie, obiektywną ocenę realizacji oraz przejrzystą sprawozdawczość. *Karty działań* nie stanowią integralnej części, lecz załącznik do *Strategii rozwoju Miasta Chojnice 2020* i mogą być na bieżąco aktualizowane. Obecnie przewiduje się realizację następujących *Działań strategicznych* podmiotów społecznych, głównie o charakterze programów, zaproponowanych w trakcie publicznej debaty nad *Strategią rozwoju Miasta Chojnice 2020*:

Spółeczne programy (w tym projekty inwestycyjne i organizacyjne):

- Kardiologia w Chojnicach
- Termomodernizacja budynków Spółdzielni Mieszkaniowej w Chojnicach
- Aktywny senior
- Centrum Biurowe Chojnice (w ramach BPO - business process outsourcing)
- Chojnice przyjazne mieszkańcom
- Miasto-ogród Chojnice

- Moda na Chojnice
- Profilaktyka nowotworów prostaty
- Samorządne Centrum Młodzieżowe

4.7 Powiązania Celów strategicznych i pośrednich z Działaniami strategicznymi

Działania strategiczne służą realizacji poszczególnych *Celów pośrednich*, a poprzez nie *Celów strategicznych*. Niektóre z nich mają charakter horyzontalny i oddziałują na różne sfery funkcjonowania i rozwoju miasta oraz związane z nimi cele. Poszczególne *Cele pośrednie* w ramach *Celów strategicznych* powiązane są z następującymi licznymi *Działaniami strategicznymi*. Teoretycznie niektóre z nich mają zasadnicze znaczenie dla realizacji danego *Celu pośredniego*, a w efekcie *Celu strategicznego*, inne uzupełniające znaczenie, co nie znaczy, że mniej ważne. Dopiero podjęcie i przeprowadzenie poszczególnych *Działań strategicznych* pozwoli określić ich realny wpływ na osiągnięcie danego *Celu pośredniego*. W praktyce polityki rozwoju efekty podejmowanych działań są często odłożone w czasie. Bardzo często pojawiają się efekty synergii, ale także konflikty i bariery. Dlatego obiektywna ewaluacja wpływu poszczególnych działań może na konkretne cele nastąpić dopiero po zakończeniu ich realizacji.

Poprawa sytuacji gospodarczej	
Cele pośrednie	Działania strategiczne
Zwiększenie możliwości podjęcia pracy	<ul style="list-style-type: none"> - Stabilizacja budżetu miasta - Reorganizacja rynku nieruchomości mieszkaniowych i użytkowych - Przygotowanie terenów inwestycyjnych - BPO Chojnice - Rozbudowa i modernizacja miejskich targowisk - Współpraca w ramach miejskiego obszaru funkcjonalnego Chojnice - Człuchów - Marketing wewnętrzny i zewnętrzny miasta i regionu - Aktywny senior - Moda na Chojnice
Zwiększenie podaży terenów inwestycyjnych	<ul style="list-style-type: none"> - Przygotowanie terenów inwestycyjnych - Planistyczne podstawy rozwoju miasta - Modernizacja i budowa dróg - Modernizacja i rozbudowa systemu wodno-kanalizacyjnego z punktami poboru wody na cele przeciwpożarowe
Wzrost poziomu przedsiębiorczości	<ul style="list-style-type: none"> - Reorganizacja rynku nieruchomości mieszkaniowych i użytkowych - Przygotowanie terenów inwestycyjnych - Rozwój i modernizacja systemu edukacji na poziomie podstawowym i gimnazjalnym - BPO Chojnice - Rozbudowa i modernizacja miejskich targowisk - Współpraca w ramach miejskiego obszaru funkcjonalnego Chojnice - Człuchów - Samorządne Centrum Młodzieżowe - Aktywny senior - Moda na Chojnice
Podniesienie poziomu innowacyjności gospodarki	<ul style="list-style-type: none"> - Przygotowanie terenów inwestycyjnych - Marketing wewnętrzny i zewnętrzny miasta i regionu - BPO Chojnice - Aktywny senior - Moda na Chojnice
Wzmocnienie funkcji turystycznych	<ul style="list-style-type: none"> - Budowa Chojnickiego Centrum Kultury Balturium - Rozbudowa i przebudowa infrastruktury dworcowej regionalnego węzła integrującego Chojnice - Rozbudowa i modernizacja miejskich targowisk - Kardiologia w Chojnicach - Zintegrowane i zrównoważone zarządzanie terenami i obiektami rekreacyjnymi - Modernizacja i rozbudowa systemu wodno-kanalizacyjnego z punktami poboru wody na cele przeciwpożarowe - Profesjonalne, odpowiedzialne i uspołecznione kreowanie przestrzeni publicznych - Rewitalizacja miejskich obszarów i ciągów komunikacyjnych - Ochrona dziedzictwa kulturowego - Współpraca w ramach miejskiego obszaru funkcjonalnego Chojnice - Człuchów - Marketing wewnętrzny i zewnętrzny miasta i regionu - Miasto-ogród Chojnice - Chojnice przyjazne mieszkańcom

Zwiększenie atrakcyjności inwestycyjnej i osiedleńczej	
Cele pośrednie	Działania strategiczne
Poprawa zewnętrznej dostępności transportowej	<ul style="list-style-type: none"> - Rozbudowa i przebudowa infrastruktury dworcowej regionalnego węzła Integrującego Chojnice - Budowa zachodniej obwodnicy miasta Chojnice - Rozbudowa układu komunikacyjnego miasta i gminy Chojnice prowadzącego do Zakładu Zagospodarowania Odpadów Sp. z o.o. w Nowym Dworze - Planistyczne podstawy rozwoju miasta - Marketing wewnętrzny i zewnętrzny miasta i regionu
Usprawnienie miejskiego systemu komunikacyjnego	<ul style="list-style-type: none"> - Budowa zachodniej obwodnicy miasta Chojnice - Planistyczne podstawy rozwoju miasta - Modernizacja i budowa dróg - Profesjonalne, odpowiedzialne i uspołecznione kreowanie przestrzeni publicznych - Rewitalizacja miejskich obszarów i ciągów komunikacyjnych - Współpraca w ramach miejskiego obszaru funkcjonalnego Chojnice - Człuchów
Usprawnienie gospodarki odpadami	<ul style="list-style-type: none"> - Rozbudowa układu komunikacyjnego miasta i gminy Chojnice prowadzącego do Zakładu Zagospodarowania Odpadów Sp. z o.o. w Nowym Dworze - Regionalna gospodarka odpadami
Polepszenie stanu środowiska przyrodniczego	<ul style="list-style-type: none"> - Budowa zachodniej obwodnicy miasta Chojnice - Rozbudowa układu komunikacyjnego miasta i gminy Chojnice prowadzącego do Zakładu Zagospodarowania Odpadów Sp. z o.o. w Nowym Dworze - Zintegrowane i zrównoważone zarządzanie terenami i obiektami rekreacyjnymi - Planistyczne podstawy rozwoju miasta - Modernizacja i rozbudowa systemu wodno-kanalizacyjnego z punktami poboru wody na cele przeciwpożarowe - Regionalna gospodarka odpadami - Współpraca w ramach miejskiego obszaru funkcjonalnego Chojnice - Człuchów - Miasto-ogród Chojnice
Rewitalizacja przestrzeni miejskiej	<ul style="list-style-type: none"> - Budowa Chojnickiego Centrum Kultury Balturium - Reorganizacja rynku nieruchomości mieszkaniowych i użytkowych - Zintegrowane i zrównoważone zarządzanie terenami i obiektami rekreacyjnymi - Planistyczne podstawy rozwoju miasta - Modernizacja i budowa dróg - Profesjonalne, odpowiedzialne i uspołecznione kreowanie przestrzeni publicznych - Rewitalizacja miejskich obszarów i ciągów komunikacyjnych - Termomodernizacja budynków Spółdzielni Mieszkaniowej w Chojnicach - Ochrona dziedzictwa kulturowego - Miasto-ogród Chojnice - Chojnice przyjazne mieszkańcom

Poprawa jakości życia	
Cele pośrednie	Działania strategiczne
Polepszenie sytuacji mieszkaniowej	<ul style="list-style-type: none"> - Reorganizacja rynku nieruchomości mieszkaniowych i użytkowych - Planistyczne podstawy rozwoju miasta - Modernizacja i budowa dróg - Modernizacja i rozbudowa systemu wodno-kanalizacyjnego z punktami poboru wody na cele przeciwpożarowe - Profesjonalne, odpowiedzialne i uspołecznione kreowanie przestrzeni publicznych - Rewitalizacja miejskich obszarów i ciągów komunikacyjnych - Termomodernizacja budynków Spółdzielni Mieszkaniowej w Chojnicach - Regionalna gospodarka odpadami - Rozwój i modernizacja systemu edukacji na poziomie podstawowym i gimnazjalnym - Miasto-ogród Chojnice - Chojnice przyjazne mieszkańcom
Poprawa dostępności i jakości edukacji	<ul style="list-style-type: none"> - Rozwój i modernizacja systemu edukacji na poziomie podstawowym i gimnazjalnym - Współpraca w ramach miejskiego obszaru funkcjonalnego Chojnice - Człuchów - Marketing wewnętrzny i zewnętrzny miasta i regionu - Rozwój społeczeństwa obywatelskiego: gospodarnego, otwartego i kreatywnego - Samorządne Centrum Młodzieżowe - Chojnice przyjazne mieszkańcom
Poprawa dostępności do kultury i rekreacji	<ul style="list-style-type: none"> - Budowa Chojnickiego Centrum Kultury Balturium - Zintegrowane i zrównoważone zarządzanie terenami i obiektami rekreacyjnymi - Rozwój i modernizacja systemu edukacji na poziomie podstawowym i gimnazjalnym - Ochrona dziedzictwa kulturowego - Współpraca w ramach miejskiego obszaru funkcjonalnego Chojnice - Człuchów - Marketing wewnętrzny i zewnętrzny miasta i regionu - Aktywny senior - Moda na Chojnice - Samorządne Centrum Młodzieżowe - Chojnice przyjazne mieszkańcom
Upowszechnienie sportu i rekreacji	<ul style="list-style-type: none"> - Zintegrowane i zrównoważone zarządzanie terenami i obiektami rekreacyjnymi - Planistyczne podstawy rozwoju miasta - Profesjonalne, odpowiedzialne i uspołecznione kreowanie przestrzeni publicznych - Rozwój i modernizacja systemu edukacji na poziomie podstawowym i gimnazjalnym - Ochrona dziedzictwa kulturowego - Współpraca w ramach miejskiego obszaru funkcjonalnego Chojnice - Człuchów - Marketing wewnętrzny i zewnętrzny miasta i regionu - Miasto-ogród Chojnice - Aktywny senior - Moda na Chojnice - Samorządne Centrum Młodzieżowe - Chojnice przyjazne mieszkańcom
Poszerzenie profilaktyki medycznej	<ul style="list-style-type: none"> - Kardiologia w Chojnicach - Współpraca w ramach miejskiego obszaru funkcjonalnego Chojnice - Człuchów - Aktywny senior - Profilaktyka nowotworów prostaty - Chojnice przyjazne mieszkańcom

Umocnienie tożsamości i pozycji miasta	
Cele pośrednie	Działania strategiczne
Upowszechnienie postaw obywatelskich	<ul style="list-style-type: none"> - Profesjonalne, odpowiedzialne i uspołecznione kreowanie przestrzeni publicznych - Rewitalizacja miejskich obszarów i ciągów komunikacyjnych - Regionalna gospodarka odpadami - Rozwój i modernizacja systemu edukacji na poziomie podstawowym i gimnazjalnym - Współpraca w ramach miejskiego obszaru funkcjonalnego Chojnice - Człuchów - Marketing wewnętrzny i zewnętrzny miasta i regionu - Miasto-ogród Chojnice - Aktywny senior - Moda na Chojnice - Samorządne Centrum Młodzieżowe - Chojnice przyjazne mieszkańcom
Kreowanie miejskiego układu funkcjonalnego Chojnice-Człuchów	<ul style="list-style-type: none"> - Budowa Chojnickiego Centrum Kultury <i>Balturium</i> - Rozbudowa i przebudowa infrastruktury dworcowej regionalnego węzła integrującego Chojnice - Budowa zachodniej obwodnicy miasta Chojnice - Rozbudowa układu komunikacyjnego miasta i gminy Chojnice prowadzącego do Zakładu Zagospodarowania Odpadów Sp. z o.o. w Nowym Dworze - Przygotowanie terenów inwestycyjnych - Planistyczne podstawy rozwoju miasta - Regionalna gospodarka odpadami - Współpraca w ramach miejskiego obszaru funkcjonalnego Chojnice - Człuchów - Marketing wewnętrzny i zewnętrzny miasta i regionu
Poprawa ochrony i promocji dziedzictwa kulturowego	<ul style="list-style-type: none"> - Budowa Chojnickiego Centrum Kultury <i>Balturium</i> - Ochrona dziedzictwa kulturowego - Współpraca w ramach miejskiego obszaru funkcjonalnego Chojnice - Człuchów - Marketing wewnętrzny i zewnętrzny miasta i regionu - Moda na Chojnice - Chojnice przyjazne mieszkańcom
Umocnienie chojnickiej tożsamości	<ul style="list-style-type: none"> - Budowa Chojnickiego Centrum Kultury <i>Balturium</i> - Profesjonalne, odpowiedzialne i uspołecznione kreowanie przestrzeni publicznych - Rozwój i modernizacja systemu edukacji na poziomie podstawowym i gimnazjalnym - Ochrona dziedzictwa kulturowego - Marketing wewnętrzny i zewnętrzny miasta i regionu - Miasto-ogród Chojnice - Aktywny senior - Moda na Chojnice - Samorządne Centrum Młodzieżowe - Chojnice przyjazne mieszkańcom
Podniesienie skuteczności marketingu miasta i regionu	<ul style="list-style-type: none"> - Budowa Chojnickiego Centrum Kultury <i>Balturium</i> - Stabilizacja budżetu miasta - Ochrona dziedzictwa kulturowego - Współpraca w ramach miejskiego obszaru funkcjonalnego Chojnice - Człuchów - Marketing wewnętrzny i zewnętrzny miasta i regionu - Miasto-ogród Chojnice - BPO Chojnice - Profilaktyka nowotworów prostaty - Aktywny senior - Moda na Chojnice - Samorządne Centrum Młodzieżowe - Chojnice przyjazne mieszkańcom

5. Zasady monitoringu realizacji strategii

5.1 Monitoring i ewaluacja Celów pośrednich

Monitoring realizacji strategii to system systematycznego i sformalizowanego zbierania informacji służących okresowej ocenie stopnia realizacji założonych celów. *Cele pośrednie* przyjęte w *Strategii rozwoju Miasta Chojnice 2020* są na tyle zróżnicowane sformułowane w taki sposób, że nie zawsze można im przyporządkować ilościowy wskaźnik realizacji.

Monitoring *Celów pośrednich* będzie prowadzony przez *Zespół Monitorujący* metodami ilościowymi przy zastosowaniu wskaźników realizacji stosowanych w systemie statystyki publicznej i innych powszechnie dostępnych źródłach informacji.

Ewaluacja realizacji *Celów strategicznych i pośrednich* będzie prowadzona przez Zespół Ewaluacyjny metodami jakościowymi. Przewiduje się przeprowadzenie w latach 2017 oraz 2021 otwartej ankiety internetowej dla mieszkańców oraz moderowanych spotkań z przedstawicielami podmiotów gospodarczych i społecznych. Ich przedmiotem będzie 10 pytań ewaluacyjnych:

1. Czy przybliży się *Wizja Chojnic* w roku 2020 sformułowana w *SRMCh 2020*?
2. Czy realizacja *SRMCh 2020* przebiega zgodnie z przyjętą *Misją*?
3. Czy *Cele strategiczne i pośrednie* zostały trafnie wybrane?
4. Jaki poziom osiągnięcia *Celów pośrednich* dokumentują wskaźniki monitoringu?
5. Jaki poziom realizacji *Działań strategicznych* związanych z poszczególnymi *Celami pośrednimi* dokumentują wskaźniki monitoringu?
6. Czy poziom realizacji *Celów pośrednich* jest odpowiedni do poniesionych nakładów finansowych oraz wysiłku władz samorządowych oraz podmiotów gospodarczych i społecznych?
7. Czy poziom realizacji *Celów pośrednich* oraz *Działań strategicznych* zaspokaja potrzeby i ambicje społeczne?
8. Jaki był udział podmiotów gospodarczych i społecznych w realizacji *SRMCh 2020*?
9. Czy realizacja *SRMCh 2020* przebiegała zgodnie z prawem?
10. Czy środki publiczne na realizację *SRMCh 2020* wydawane były z zachowaniem zasady gospodarności?

Cele pośrednie	Wskaźniki realizacji
Poprawa sytuacji gospodarczej	
Zwiększenie możliwości podjęcia pracy	– Wskaźnik bezrobocia rejestrowanego w latach 2012, 2016 i 2020 – Wskaźnik zatrudnienia w latach 2012, 2016 i 2020
Zwiększenie podaży terenów inwestycyjnych	– Powierzchnia terenów w m ² oferowanych inwestorom w latach 2012, 2016 i 2020 – Powierzchnia terenów nowych inwestycji w m ² w latach 2012-2016 oraz 2016-2020
Wzrost poziomu przedsiębiorczości	– Liczba podmiotów gospodarczych na 10 000 mieszkańców w latach 2012, 2016 i 2020
Podniesienie poziomu innowacyjności gospodarki	– Liczba i zatrudnienie w przedsiębiorstwach należących do gałęzi o wysokiej i wysoko średniej intensywności technologicznej wg OECD w latach 2012, 2016 i 2020
Wzmocnienie funkcji turystycznych	– Liczba turystów rezydentów i zagranicznych korzystających z obiektów zbiorowego zakwaterowania w latach 2012, 2016 i 2020
Zwiększenie atrakcyjności inwestycyjnej i osiedleńczej	
Poprawa zewnętrznej dostępności transportowej	– Czas dojazdu do Warszawy, Gdańska i Bydgoszczy samochodem osobowym oraz najszybszym połączeniem kolejowym i autobusowym w latach 2012, 2016 i 2020
Usprawnienie miejskiego systemu komunikacyjnego	– Długość wybudowanych i zmodernizowanych dróg i ulic w m oraz liczba nowych miejsc parkingowych w latach 2012-2016 oraz 2016-2020 – Liczba zdarzeń drogowych w latach 2012, 2016 i 2020
Usprawnienie gospodarki odpadami	– Odpady komunalne w m ³ na 1 mieszkańca w latach 2012, 2016 i 2020 – Udział odpadów segregowanych w odpadach komunalnych ogółem w latach 2012, 2016 i 2020
Polepszenie stanu środowiska przyrodniczego	– Standardowe wskaźniki jakości wód powierzchniowych, powietrza, natężenia hałasu i jakości wody pitnej w latach 2012, 2016 i 2020
Rewitalizacja przestrzeni miejskiej	– Powierzchnia obiektów w m ² , obszarów w ha i długość ulic w m objętych działaniami rewitalizacyjnymi w latach 2012-2016 oraz 2016-2020 – Liczba i powierzchnia lokali mieszkalnych Spółdzielni Mieszkaniowej w Chojnicach objętych termomodernizacją w roku 2014
Poprawa jakości życia	
Polepszenie sytuacji mieszkaniowej	– Powierzchnia mieszkaniowa na jedną osobę w m ² w latach 2012, 2016 i 2020 – Liczba osób przypadających na jeden lokal mieszkalny w latach 2012, 2016 i 2020
Poprawa dostępności i jakości edukacji	– Udział dzieci w wieku 4-5 lat objętych opieką przedszkolną w latach 2012, 2016 i 2020 – Przeciętna ocena z końcowego egzaminu gimnazjalnego w latach 2012, 2016 i 2020
Poprawa dostępności do kultury i rekreacji	– Liczba imprez kulturalnych w latach 2012-2016 oraz 2016-2020 – Liczba dzieci i młodzieży uczestniczących w amatorskim ruchu artystycznym w latach 2012, 2016 i 2020
Upowszechnienie sportu i rekreacji	– Liczba imprez sportowych i rekreacyjnych w latach 2012-2016 oraz 2016-2020 – Liczba dzieci i młodzieży uczestniczących w amatorskim sportowym w latach 2012, 2016 i 2020
Poszerzenie profilaktyki medycznej	– Liczba osób (dzieci, młodzieży i dorosłych) objętych powszechnymi badaniami profilaktycznymi w latach 2012-2016 oraz 2016-2020 – Liczba osób objętych specjalistyczną opieką kardiologiczną i diabetologiczną w latach 2012-2016 oraz 2016-2020
Umocnienie tożsamości i pozycji miasta	
Upowszechnienie postaw obywatelskich	– Liczba osób uczestniczących w przedsięwzięciach obywatelskich w latach 2012-2016 oraz 2016-2020
Kreowanie miejskiego układu funkcjonalnego Chojnice-Człuchów	– Liczba wspólnych przedsięwzięć (projektów i programów) podjętych przez władze samorządowe w ramach MOF Chojnice-Człuchów w latach 2012-2016 oraz 2016-2020
Poprawa ochrony i promocji dziedzictwa kulturowego	– Liczba i powierzchnia obiektów w m ² i obszarów w ha objętych ochroną i promocją dziedzictwa kulturowego w latach 2012-2016 oraz 2016-2020
Umocnienie chojnickiej tożsamości	– Frekwencja w % w wyborach władz samorządowych w latach 2010, 2014, 2018

Podniesienie skuteczności marketingu miasta i regionu	– Liczba wyników wyszukiwania hasła Chojnice w popularnej wyszukiwarce internetowej w latach 2012, 2016 i 2020
System monitoringu i ewaluacji <i>Celów pośrednich</i>	
Podmiot prowadzący monitoring	Zespół Monitorujący powołany przez Burmistrza w ramach Urzędu Miejskiego
Podmiot dokonujący ewaluacji	Zespół Ewaluacyjny powołany przez Radę Strategii
Partnerzy monitoringu	Podmioty publiczne szczebla miejskiego i regionalnego
Partnerzy ewaluacji	Podmioty gospodarcze, organizacje społeczne, mieszkańcy
Częstotliwość monitorowania	Coroczne zestawienia wskaźników realizacji <i>Celów pośrednich</i> Zestawienia zbiorcze dla lat 2012, 2016, 2020
Częstotliwość ewaluacji	2017 i 2021
Metoda monitorowania	Porównanie wielkości wskaźników realizacji celów pośrednich w okresach 2012-2016 oraz 2016-2020 lub w latach 2012, 2016 i 2020
Metoda ewaluacji	Otwarta ankieta internetowa dla mieszkańców Moderowane spotkania z przedstawicielami podmiotów gospodarczych i społecznych na temat kluczowych pytań ewaluacyjnych
Forma upowszechnienia rezultatów monitoringu	Sprawozdanie Burmistrza z realizacji <i>Celów strategicznych i pośrednich</i> dostępne w Internecie na podstawie monitoringu
Forma upowszechnienia rezultatów ewaluacji	Raport Zespołu Ewaluacyjnego z realizacji <i>Strategii rozwoju Miasta Chojnice na lata 2012-2020</i> zawierający wyniki otwartej ankiety internetowej dla mieszkańców oraz moderowanych spotkań z przedstawicielami podmiotów gospodarczych i społecznych

5.2 Monitoring i ewaluacja *Działań strategicznych*

Monitoring *Działań strategicznych* to system systematycznego i sformalizowanego zbierania informacji służących okresowej ocenie stopnia realizacji celów założonych w poszczególnych działaniach. *Działania strategiczne* przyjęte w *Strategii rozwoju Miasta Chojnice 2020* są na tyle zróżnicowane oraz sformułowane w taki sposób, że wymagają zastosowania różnych sposobów oceny poziomu i sposobu ich realizacji.

Monitoring *Działań strategicznych* będzie prowadzony przez *Zespół Monitorujący* metodami ilościowymi i jakościowymi przy zastosowaniu miar i wskaźników wskazanych przez *Lidera* danego działania. Aby ujednoczyć ocenę zastosowane zostaną trzy kryteria umieszczone w każdej *Karcie Działania*: Beneficjenci działania, Bezpośrednie efekty oraz Miary i wskaźniki wykonania.

Ewaluacja realizacji *Działań strategicznych* będzie prowadzona przez *Zespół Ewaluacyjny* metodami jakościowymi. Przewiduje się przeprowadzanie moderowanych spotkań z przedstawicielami partnerów i beneficjentów po zakończeniu poszczególnych etapów lub całego działania, a dla programów długofalowych w latach 2017-2021. Ich przedmiotem będzie 10 pytań ewaluacyjnych:

1. Czy *Działania strategiczne* przybliżają Chojnice do *Wizji* miasta w roku 2020
2. Czy *Działania strategiczne* zostały trafnie dobrane do założonych *Celów pośrednich*?
3. Jaki jest poziom osiągnięcia *Celów pośrednich* związanych z poszczególnymi *Działaniami strategicznymi*?

4. Jaki poziom osiągnięcia *Działań strategicznych* dokumentują miary i wskaźniki wykonania zawarte w Karcie działania?
5. Czy poziom realizacji *Działań strategicznych* zaspokaja potrzeby i ambicje beneficjentów?
6. Czy efekty poszczególnych *Działań strategicznych* są odpowiednie do poniesionych nakładów finansowych?
7. Czy efekty poszczególnych *Działań strategicznych* są odpowiednie do wysiłku realizujących je władz samorządowych oraz podmiotów społecznych?
8. Jaki był udział partnerów realizacji danego *Działania strategicznego*?
9. Czy realizacja *Działania strategicznego* przebiegała zgodnie z zasadami praworządności?
10. Czy środki publiczne na realizację *Działania strategicznego* wydawane były z zachowaniem zasady gospodarności?

System monitoringu i ewaluacji <i>Działań strategicznych</i>	
Podmiot prowadzący monitoring	Zespół Monitorujący powołany przez Burmistrza w ramach Urzędu Miejskiego
Podmiot dokonujący ewaluacji	Zespół Ewaluacyjny powołany przez Radę Strategii
Partnerzy monitoringu	Liderzy poszczególnych działań
Partnerzy ewaluacji	Partnerzy i beneficjenci danego działania
Częstotliwość monitorowania	Od 2013 coroczne zestawienia miar i wskaźników realizacji <i>Działań strategicznych</i>
Częstotliwość ewaluacji	Po zakończeniu danego działania lub jego etapu, a dla programów długofalowych w latach ewaluacji <i>Celów pośrednich</i> 2017 i 2021
Metoda monitorowania	Porównanie miar i wielkości wskaźników realizacji <i>Działań strategicznych</i> w poszczególnych latach z wartościami przewidywanymi przez <i>Lidera</i> dla poszczególnych etapów realizacji działania
Metoda ewaluacji	Moderowane spotkania z przedstawicielami partnerów i beneficjentów danego działania na temat kluczowych pytań ewaluacyjnych
Forma upowszechnienia rezultatów monitoringu	Sprawozdanie Burmistrza z realizacji miejskich <i>Działań strategicznych</i> dostępne w Internecie na podstawie ich monitoringu Sprawozdania <i>Liderów</i> z realizacji społecznych <i>Działań strategicznych</i> po zakończeniu poszczególnych etapów lub całego działania dostępne w Internecie na podstawie ich monitoringu
Forma upowszechnienia rezultatów ewaluacji	Raport Zespołu Ewaluacyjnego z realizacji poszczególnych <i>Działań strategicznych</i> zawierający wyniki moderowanych spotkań z przedstawicielami partnerów i beneficjentów danego działania

**UCHWAŁA NR XLII/.../14
RADY MIEJSKIEJ W CHOJNICACH
z dnia 14 kwietnia 2014r.**

w sprawie nabycia nieruchomości.

Na podstawie art. 18 ust. 2 pkt 9 lit. a ustawy z dnia 8 marca 1990r. o samorządzie gminnym (tekst jednolity: Dz.U. z 2013r. poz. 594, poz. 645 i poz. 1318 oraz z 2014r. poz. 379), uchwala się, co następuje:

§ 1. Wyraża się zgodę na nabycie nieruchomości położonej w Chojnicach przy Placu Piastowskim 26, stanowiącej prawo użytkowania wieczystego działki nr 1722/20 o powierzchni 821 m² wraz z prawem własności budowli, zapisanej w księdze wieczystej SL1C/00022524/3 Sądu Rejonowego w Chojnicach, będącej własnością Skarbu Państwa w użytkowaniu wieczystym Polskiej Spółki Gazownictwa sp. z o.o. w Warszawie.

§ 2. Wykonanie uchwały powierza się Burmistrzowi Miasta Chojnice.

§ 3. Uchwała wchodzi w życie z dniem podjęcia.

BURMISTRZ MIASTA
CHOJNICE
Stary Rynek 1
89-600 Chojnice

Przewodniczący
Rady Miejskiej

Miroslaw Janowski

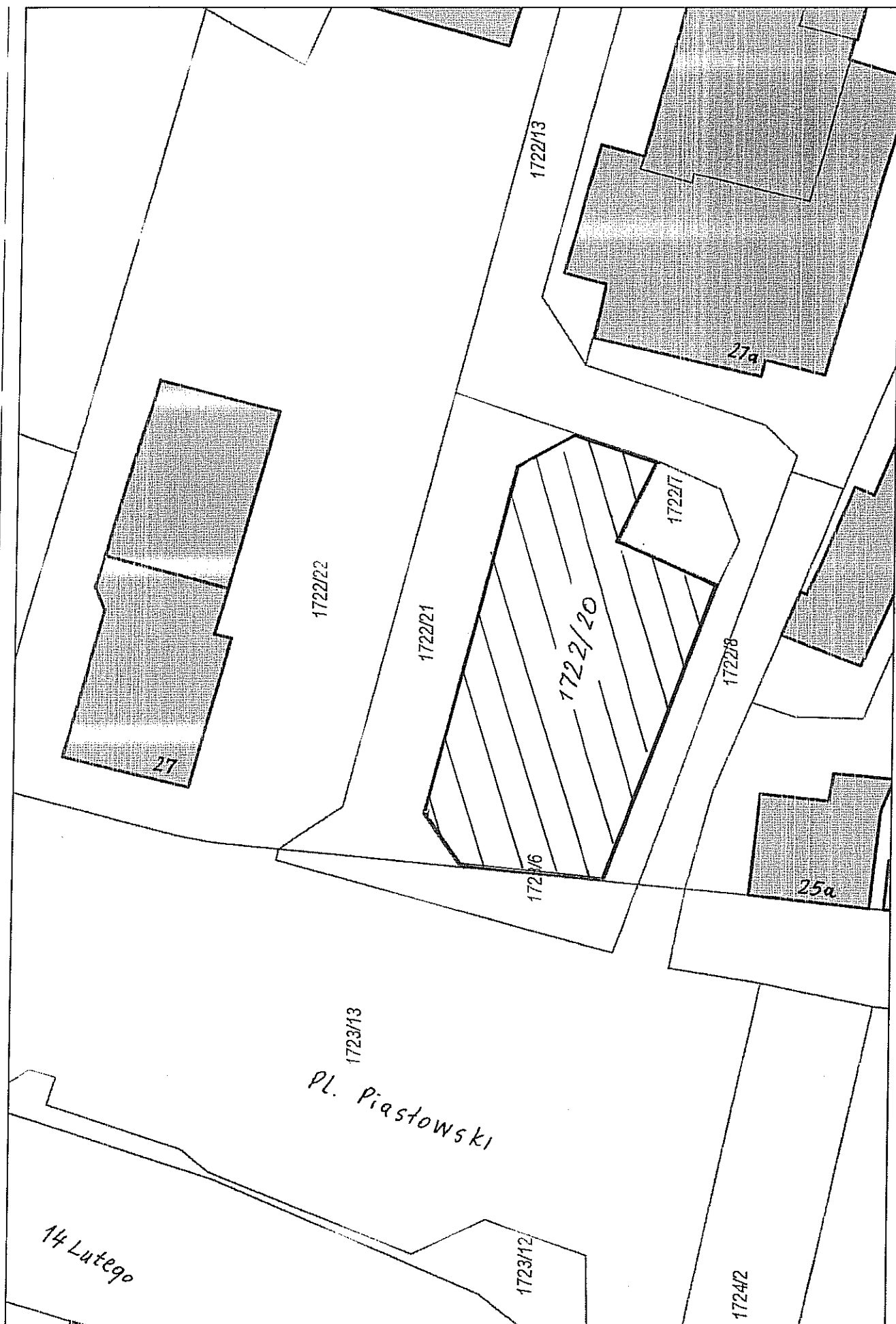
UZASADNIENIE

Nieruchomość wg obowiązującego planu miejscowego zagospodarowania przestrzennego przeznaczona jest na parking publiczny z możliwością urządzenia targowiska miejskiego.

Opinia prawna

Projekt uchwały odpowiada przepisom prawa. Nie wnoszę uwag.


Zatwierdził: _____
Marszałek Rady Miejskiej



UCHWAŁA NR XLII/.../14
RADY MIEJSKIEJ W CHOJNICACH
z dnia 14 kwietnia 2014r.

w sprawie zbycia nieruchomości.

Na podstawie art.18 ust.2 pkt 9 lit. a ustawy z dnia 8 marca 1990r. o samorządzie gminnym (tekst jednolity: Dz.U. z 2013r. poz. 594, poz. 645 i poz. 1318 oraz z 2014r. poz. 379) oraz art. 37 ust. 1 ustawy z dnia 21 sierpnia 1997r. o gospodarce nieruchomościami (tekst jednolity: Dz.U. z 2010r. Nr 102, poz. 651, Nr 106, poz. 675, Nr 143, poz. 963, Nr 155, poz. 1043, Nr 197, poz. 1307 i Nr 200, poz. 1323; z 2011r. Nr 64, poz. 341, Nr 106, poz. 622, Nr 115, poz. 673, Nr 129, poz. 732, Nr 130, poz. 762, Nr 135, poz. 789, Nr 163, poz. 981, Nr 187, poz. 1110 i Nr 224, poz. 1337; z 2012r. poz. 908, poz. 951, poz. 1256, poz. 1429 i poz. 1529; z 2013r. poz. 829 i poz. 1238 oraz z 2014r. poz.40 i poz. 376), uchwala się, co następuje:

§ 1. Wyraża się zgodę na sprzedaż nieruchomości położonych w Chojnicach przy ul. Karsińskiej, będących własnością Gminy Miejskiej w Chojnicach, zapisanych w KW SL1C/00001852/8, stanowiących działki o nr ewid.:

- 1) 4596/2 o pow. 162 m²;
- 2) 4596/3 o pow. 160 m²;
- 3) 4596/4 o pow. 161 m².

§ 2. Wykonanie uchwały powierza się Burmistrzowi Miasta Chojnice.

§ 3. Uchwała wchodzi w życie z dniem podjęcia.

BURMISTRZ MIASTA
CHOJNICE
Stary Rynek 1
89-600 Chojnice

Przewodniczący
Rady Miejskiej

Mirosław Janowski

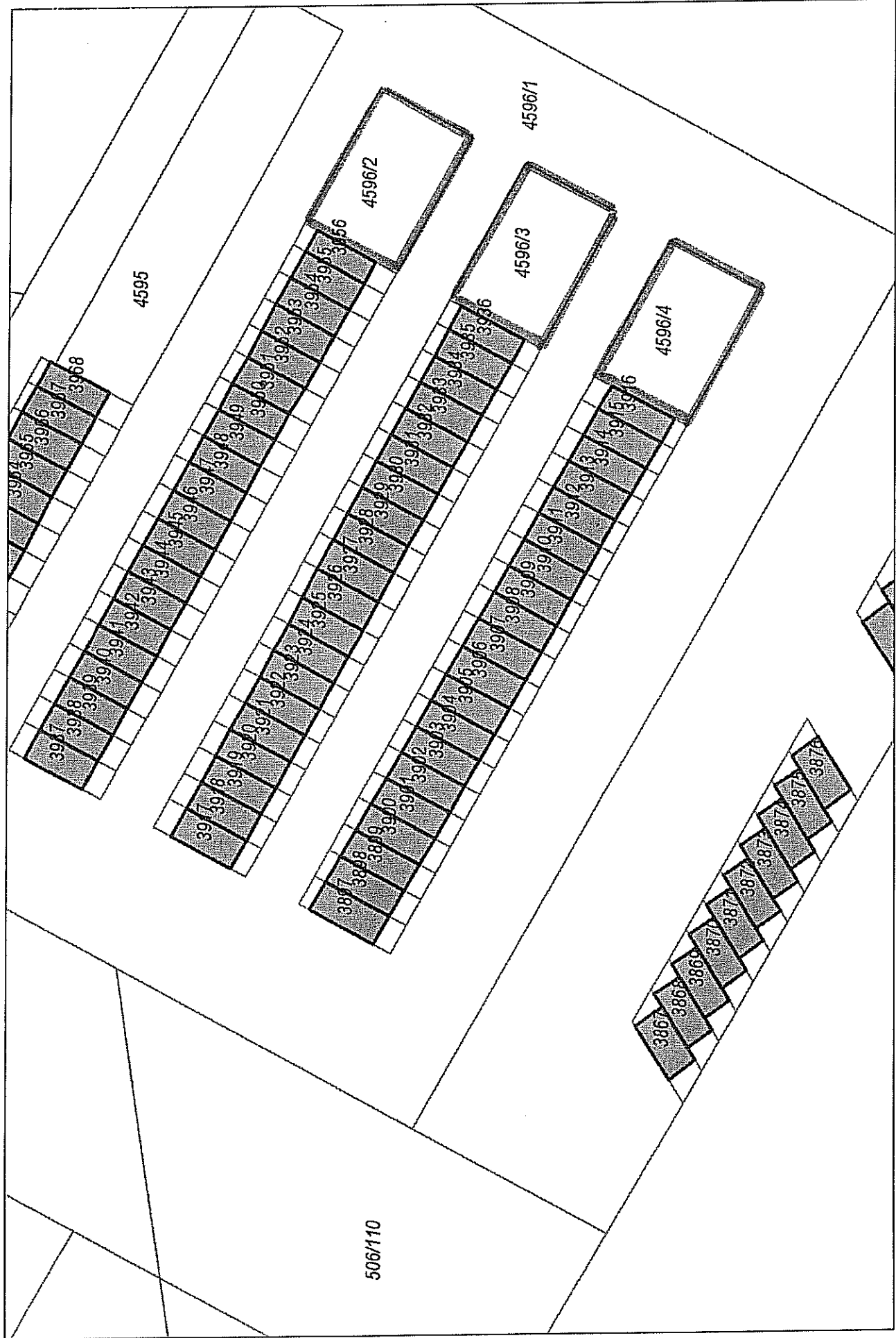
UZASADNIENIE

Przedmiotowe nieruchomości są zbędne do realizacji zadań własnych Gminy.

Opinia prawna

Projekt uchwały odpowiada przepisom prawa. Nie wnoszę uwag.

RADA MIEJSKA
mgr Mirosław Janowski
14.04.2014



UCHWAŁA NR XLII/.../14
RADY MIEJSKIEJ W CHOJNICACH
z dnia 14 kwietnia 2014r.

w sprawie zbycia nieruchomości.

Na podstawie art.18 ust.2 pkt 9 lit. a ustawy z dnia 8 marca 1990r. o samorządzie gminnym (tekst jednolity: Dz.U. z 2013r. poz. 594, poz. 645 i poz. 1318 oraz z 2014r. poz. 379) oraz art. 13 ust. 1 i art. 37 ust. 2 pkt 6 ustawy z dnia 21 sierpnia 1997r. o gospodarce nieruchomościami (tekst jednolity: Dz.U. z 2010r. Nr 102, poz. 651, Nr 106, poz. 675, Nr 143, poz. 963, Nr 155, poz. 1043, Nr 197, poz. 1307 i Nr 200, poz. 1323; z 2011r. Nr 64, poz. 341, Nr 106, poz. 622, Nr 115, poz. 673, Nr 129, poz. 732, Nr 130, poz. 762, Nr 135, poz. 789, Nr 163, poz. 981, Nr 187, poz. 1110 i Nr 224, poz. 1337; z 2012r. poz. 908, poz. 951, poz. 1256, poz. 1429 i poz. 1529; z 2013r. poz. 829 i poz. 1238 oraz z 2014r. poz.40 i poz. 376), uchwala się, co następuje:

§ 1. Wyraża się zgodę na sprzedaż, w trybie bezprzetargowym na poprawienie warunków zagospodarowania nieruchomości przyległej, nieruchomości będącej własnością Gminy Miejskiej w Chojnicach, położonej w Chojnicach przy ul. Mastalerza, stanowiącej działkę o nr ewid.3000/2 o pow. 19 m², zapisanej w KW SL1C/00020743/0, na rzecz każdego z właścicieli działki o nr ewid. 2999, która graniczy ze zbywaną nieruchomością.

§ 2. Uznać nakłady budowlane w postaci wybudowanego ogrodzenia na działce o nr 3000/2 na rzecz właściciela działki o nr ewid. 2999 oraz wyrazić zgodę na potrącenie wartości tych nakładów z ceny sprzedawanej nieruchomości.

§ 3. Wykonanie uchwały powierza się Burmistrzowi Miasta Chojnice.

§ 4. Uchwała wchodzi w życie z dniem podjęcia.

BURMISTRZ MIASTA
CHOJNICE
Stary Rynek 1
39-600 Chojnice

Przewodniczący
Rady Miejskiej

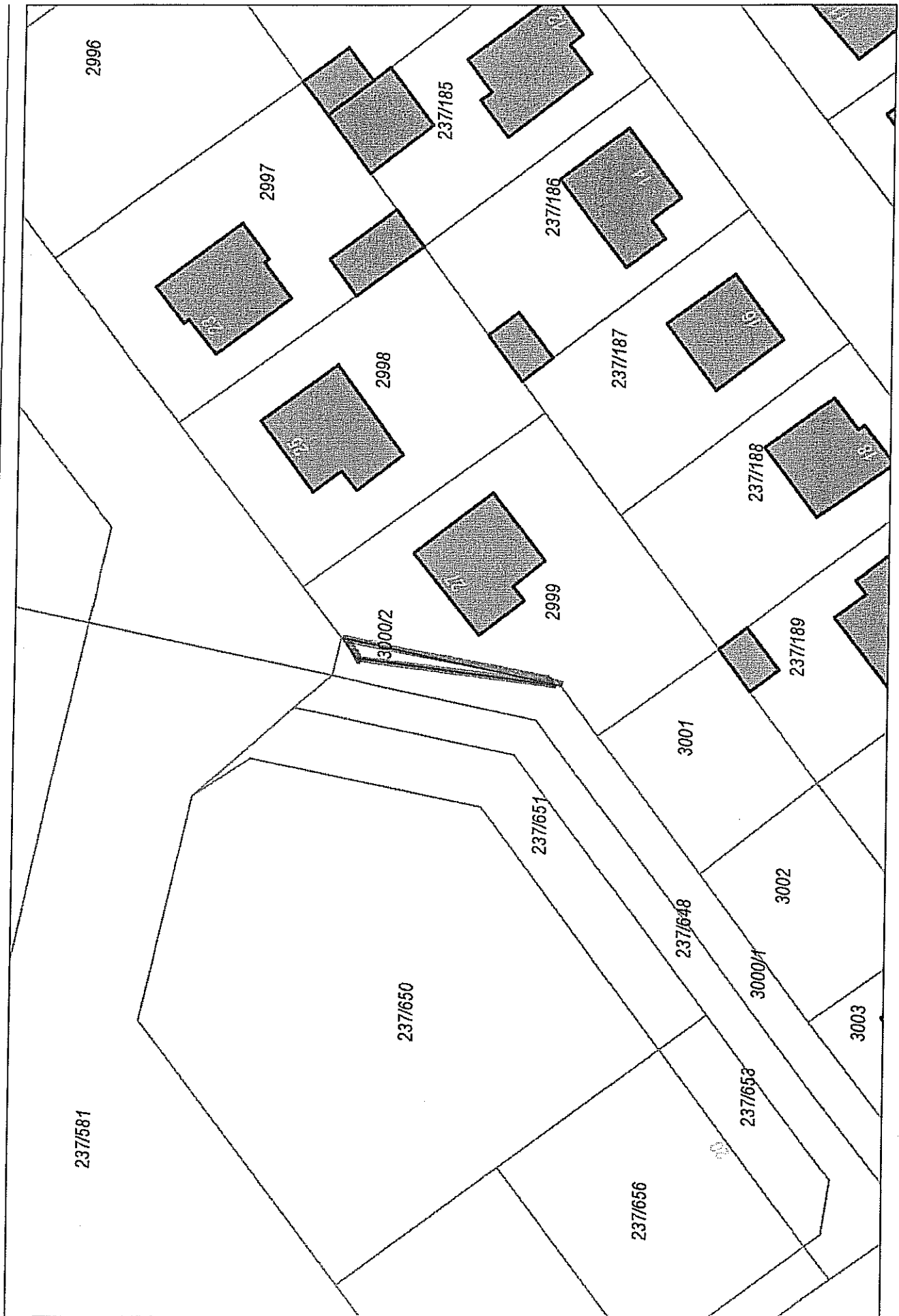
Miroslaw Janowski

UZASADNIENIE

Zbywana działka została wydzielona geodezyjnie i nie może być zagospodarowana jako odrębna nieruchomość, natomiast mogą poprawić warunki zagospodarowania nieruchomości przyległej. Są zbędne do wykonywania zadań własnych gminy. Na działce o nr ewid. 3000/2 znajduje się wybudowane przez właściciela uzupełnianej nieruchomości ogrodzenie, które podlega sprzedaży i należy uznać poniesione nakłady na jego budowę.

Opinia prawna

Projekt uchwały odpowiada przepisom prawa. Nie wnoszę uwag.



UCHWAŁA NR XLII/.../14
RADY MIEJSKIEJ W CHOJNICACH
z dnia 14 kwietnia 2014r.

w sprawie zbycia nieruchomości.

Na podstawie art.18 ust.2 pkt 9 lit. a ustawy z dnia 8 marca 1990r. o samorządzie gminnym (tekst jednolity: Dz.U. z 2013r. poz. 594, poz. 645 i poz. 1318 oraz z 2014r. poz. 379) oraz art. 37 ust. 1 ustawy z dnia 21 sierpnia 1997r. o gospodarce nieruchomościami (tekst jednolity: Dz.U. z 2010r. Nr 102, poz. 651, Nr 106, poz. 675, Nr 143, poz. 963, Nr 155, poz. 1043, Nr 197, poz. 1307 i Nr 200, poz. 1323; z 2011r. Nr 64, poz. 341, Nr 106, poz. 622, Nr 115, poz. 673, Nr 129, poz. 732, Nr 130, poz. 762, Nr 135, poz. 789, Nr 163, poz. 981, Nr 187, poz. 1110 i Nr 224, poz. 1337; z 2012r. poz. 908, poz. 951, poz. 1256, poz. 1429 i poz. 1529; z 2013r. poz. 829 i poz. 1238 oraz z 2014r. poz.40 i poz. 376), uchwala się, co następuje:

§ 1. Wyraża się zgodę na sprzedaż nieruchomości będącej w użytkowaniu wieczystym Gminy Miejskiej Chojnice, położonej w Chojnicach przy ul. Zielonej, zapisanej w KW SL1C/00047864/9, stanowiącej działkę o nr ewid. 1779/30 o pow. 34 m².

§ 2. Wykonanie uchwały powierza się Burmistrzowi Miasta Chojnice.

§ 3. Uchwała wchodzi w życie z dniem podjęcia.

BURMISTRZE MIASTA
CHOJNICE
Stary Rynek 1
99-600 Chojnice

Przewodniczący
Rady Miejskiej


Mirosław Janowski

UZASADNIENIE

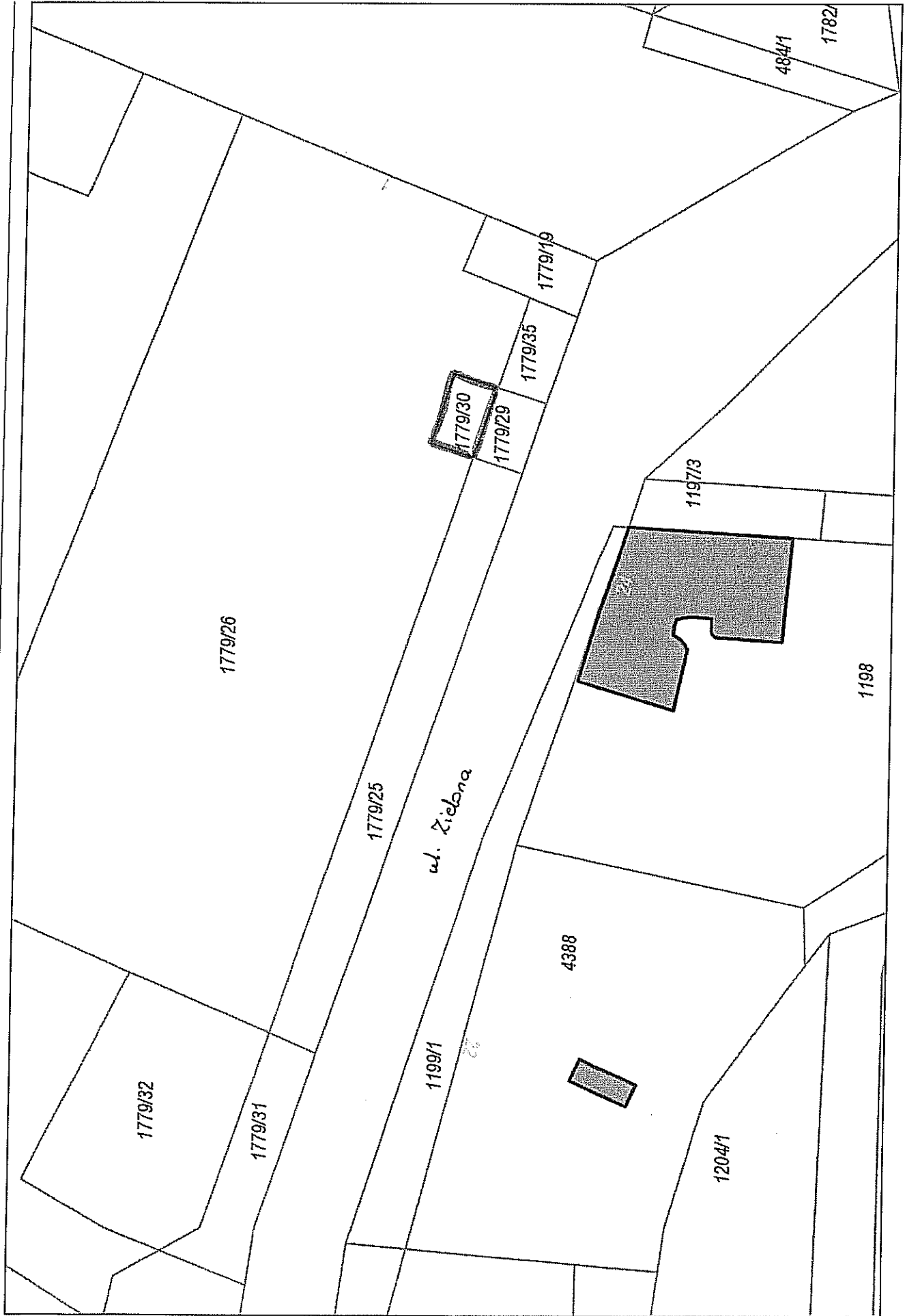
Przedmiotowa nieruchomość jest zbędna do realizacji zadań własnych Gminy.

Opinia prawna

Projekt uchwały odpowiada przepisom prawa. Nie wnoszę uwag.



Stary Rynek 1
99-600 Chojnice



UCHWAŁA NR XLII/.../14
RADY MIEJSKIEJ W CHOJNICACH
z dnia 14 kwietnia 2014r.

w sprawie nabycia lokali.

Na podstawie art. 18 ust. 2 pkt 9 lit. a ustawy z dnia 08 marca 1990 r. o samorządzie gminnym (tekst jednolity: Dz.U. z 2013r. poz. 594, poz. 645 i poz. 1318 oraz z 2014r. poz. 379), uchwała się co następuje:

§ 1. Wyraża się zgodę na nabycie od Zakładu Gospodarki Mieszkaniowej Sp. z o.o.:

- 1) lokalu mieszkalnego nr 1 usytuowanego na parterze o powierzchni 45,97 m² wraz z udziałem do 721/10000 części nieruchomości wspólnej, położonego w budynku przy ul. 31 Stycznia 45, na działce nr 1551/3, zapisanej w KW SL1C/00021193/6,
- 2) lokalu mieszkalnego nr 2 usytuowanego na I piętrze o powierzchni 46,7 m² oraz przynależnej piwnicy o powierzchni 5,5 m² wraz z udziałem do 177/1000 części nieruchomości wspólnej, położonego w budynku przy ul. Ceynowy 10, na działce nr 485/15, zapisanej w KW SL1C/00034976/3,
- 3) lokalu mieszkalnego nr 4 usytuowanego na I piętrze o powierzchni 51,71 m² oraz przynależnej piwnicy o powierzchni 9,79 m² wraz z udziałem do 6150/38796 części nieruchomości wspólnej, położonego w budynku przy ul. Dworcowej 17, na działkach nr 2219/3 i 2219/6, zapisanych w KW SL1C/00028378/6,
- 4) lokalu mieszkalnego nr 11 usytuowanego na II piętrze o powierzchni 62,86 m² oraz przynależnej piwnicy o powierzchni 10,26 m² wraz z udziałem do 86/1000 części nieruchomości wspólnej, położonego w budynku przy ul. Dworcowej 14, na działkach nr 2210/10 i 2210/8, zapisanych w KW SL1C/00004551/9,
- 5) lokalu mieszkalnego nr 3 usytuowanego na I piętrze o powierzchni 47,48 m² wraz z udziałem do 19/1000 części nieruchomości wspólnej, położonego w budynku przy ul. Filomatów 4, na działce nr 3020, zapisanej w KW SL1C/00023746/2,
- 6) lokalu mieszkalnego nr 4 usytuowanego na I piętrze o powierzchni 43,22 m² oraz przynależnej piwnicy o powierzchni 10,95 m² wraz z udziałem do 5417/53606 części nieruchomości wspólnej, położonego w budynku przy ul. Gdańskiej 16a, na działce nr 1913/1, zapisanej w KW SL1C/00001652/6,
- 7) lokalu mieszkalnego nr 8 usytuowanego na II piętrze o powierzchni 59,11 m² oraz przynależnej piwnicy o powierzchni 7,57 m² wraz z udziałem do 6668/137938 części nieruchomości wspólnej, położonego w budynku przy ul. Kartuskiej 1, na działce nr 4297/1, zapisanej w KW SL1C/00041855/1,
- 8) lokalu mieszkalnego nr 11 usytuowanego na III piętrze o powierzchni 58,93 m² oraz przynależnej piwnicy o powierzchni 8,01 m² wraz z udziałem do 6694/137938 części nieruchomości wspólnej, położonego w budynku przy ul. Kartuskiej 1, na działce nr 4297/1, zapisanej w KW SL1C/00041855/1,
- 9) lokalu mieszkalnego nr 21 usytuowanego na II piętrze o powierzchni 44,80 m² oraz przynależnej piwnicy o powierzchni 6,72 m² wraz z udziałem do 5152/137938 części nieruchomości wspólnej, położonego w budynku przy ul. Kartuskiej 1, na działce nr 4297/1, zapisanej w KW SL1C/00041855/1,

- 10) lokalu mieszkalnego nr 3 usytuowanego na parterze o powierzchni 44,53 m² oraz pomieszczeń przynależnych o powierzchni 12,53 m² wraz z udziałem do 5706/21585 części nieruchomości wspólnej, położonego w budynku przy ul. Kościuszki 24, na działce nr 1617, zapisanej w KW SL1C/00004066/2,
- 11) lokalu mieszkalnego nr 4 usytuowanego na I piętrze o powierzchni 58,13 m² oraz przynależnej piwnicy o powierzchni 4,81 m² wraz z udziałem do 105/1000 części nieruchomości wspólnej, położonego w budynku przy ul. Mickiewicza 19, na działce nr 2307/3, zapisanej w KW SL1C/00002230/9,
- 12) lokalu mieszkalnego nr 23 usytuowanego na II piętrze o powierzchni 47,60 m² oraz przynależnej piwnicy o powierzchni 2,50 m² wraz z udziałem do 268/10000 części nieruchomości wspólnej, położonego w budynku przy ul. Mickiewicza 30, na działce nr 1192/5, zapisanej w KW SL1C/00023275/9,
- 13) lokalu mieszkalnego nr 89 usytuowanego na IV piętrze o powierzchni 38,83 m² wraz z udziałem do 1/105 części nieruchomości wspólnej, położonego w budynku przy ul. Młodzieżowej 3, na działce nr 495/56, zapisanej w KW SL1C/00020803/9,
- 14) lokalu mieszkalnego nr 20 usytuowanego na I piętrze o powierzchni 35,70 m² oraz przynależnej piwnicy o powierzchni 15,10 m² wraz z udziałem do 41/1000 części nieruchomości wspólnej, położonego w budynku przy ul. Młyńskiej 26, na działkach nr 1288/5 i 1289, zapisanych w KW SL1C/00001470/6,
- 15) lokalu mieszkalnego nr 34 usytuowanego na IV piętrze o powierzchni 48,02 m² wraz z udziałem do 111/10000 części nieruchomości wspólnej, położonego w budynku przy ul. Sportowej 1, na działce nr 495/58, zapisanej w KW SL1C/00019593/3,
- 16) lokalu mieszkalnego nr 64 usytuowanego na I piętrze o powierzchni 48,11 m² wraz z udziałem do 111/10000 części nieruchomości wspólnej, położonego w budynku przy ul. Sportowej 1, na działce nr 495/58, zapisanej w KW SL1C/00019593/3,
- 17) lokalu mieszkalnego nr 71 usytuowanego na III piętrze o powierzchni 32,17 m² wraz z udziałem do 75/10000 części nieruchomości wspólnej, położonego w budynku przy ul. Sportowej 1, na działce nr 495/58, zapisanej w KW SL1C/00019593/3,
- 18) lokalu mieszkalnego nr 86 usytuowanego na parterze o powierzchni 48,70 m² wraz z udziałem do 113/10000 części nieruchomości wspólnej, położonego w budynku przy ul. Sportowej 1, na działce nr 495/58, zapisanej w KW SL1C/00019593/3,
- 19) lokalu mieszkalnego nr 14 usytuowanego na IV piętrze o powierzchni 38,79 m² wraz z udziałem do 118/10000 części nieruchomości wspólnej, położonego w budynku przy ul. Sportowej 2, na działce nr 495/73, zapisanej w KW SL1C/00021129/7,
- 20) lokalu mieszkalnego nr 71 usytuowanego na III piętrze o powierzchni 29,49 m² wraz z udziałem do 90/10000 części nieruchomości wspólnej, położonego w budynku przy ul. Sportowej 2, na działce nr 495/73, zapisanej w KW SL1C/00021129/7,

- 21) lokalu mieszkalnego nr 5a usytuowanego na II piętrze o powierzchni 38,78 m² oraz przynależnej piwnicy o powierzchni 5,26 m² wraz z udziałem do 132/1000 części nieruchomości wspólnej, położonego w budynku przy ul. Staroszkolnej 13, na działce nr 1662, zapisanej w KW SL1C/00001458/6,
- 22) lokalu mieszkalnego nr 3 usytuowanego na I piętrze o powierzchni 41,2 m² wraz z udziałem do 190/1000 części nieruchomości wspólnej, położonego w budynku przy ul. Strzeleckiej 5, na działce nr 1504/3 zapisanej w KW SL1C/00021970/7,
- 23) lokalu mieszkalnego nr 1 usytuowanego na parterze o powierzchni 42,97 m² oraz przynależnej piwnicy o powierzchni 5,83 m² i pomieszczenia gospodarczego o powierzchni 4,23 m² wraz z udziałem do 136/1000 części nieruchomości wspólnej, położonego w budynku przy ul. Strzeleckiej 47, na działce nr 401/6 zapisanej w KW SL1C/00001657/1,
- 24) lokalu mieszkalnego nr 1 usytuowanego na parterze o powierzchni 86,76 m² wraz z udziałem do 214/1000 części nieruchomości wspólnej, położonego w budynku przy ul. Żwirki i Wigury 25, na działce nr 2041/38 zapisanej w KW SL1C/00020947/0.

§ 2. Wykonanie uchwały powierza się Burmistrzowi Miasta Chojnice.

§ 3. Uchwała wchodzi w życie z dniem podjęcia.

BURMISTRZ MIASTA
CHOJNICE
Stary Rynek 1
89-600 Chojnice

Przewodniczący
Rady Miejskiej

Mirosław Janowski

Uzasadnienie

Nabywanie lokali mieszkalnych pozwala na gospodarowanie majątkiem zgodnie z uchwałą Nr XXXVII/293/12 Rady Miejskiej z dn.2 grudnia 2012r. w sprawie określenia zasad sprzedaży lokali mieszkalnych stanowiących własność Gminy Miejskiej Chojnice (tekst jednolity - uchwała Nr XXXIV/364/13 Rady Miejskiej w Chojnicach z 15.07.2013r.).

Opinia prawna

Projekt uchwały odpowiada przepisom prawa. Nie wnoszę uwag.

Przewodniczący
Rady Miejskiej
M. Janowski

**UCHWAŁA NR XLII/.../14
RADY MIEJSKIEJ W CHOJNICACH
z dnia 14 kwietnia 2014r.**

w sprawie nadania nazwy ronda.

Na podstawie art. 18 ust. 2 pkt 13 ustawy z dnia 8 marca 1990r. o samorządzie gminnym (tekst jednolity: Dz.U. z 2013r. poz. 594, poz. 645 i poz. 1318 oraz z 2014r. poz. 379), uchwala się, co następuje:

§ 1. Nadaje się nazwę* rondu u zbiegu ulic: Strzeleckiej i Zielonej, zgodnie z załącznikiem graficznym do niniejszej uchwały.

§ 2. Wykonanie uchwały zleca się Burmistrzowi Miasta Chojnice.

§ 3. Uchwała wchodzi w życie po upływie 14 dni od dnia ogłoszenia w Dzienniku Urzędowym Województwa Pomorskiego.

Burmistrz Miasta
CHOJNICE
Stary Rynek 1
89-600 Chojnice

Przewodniczący
Rady Miejskiej

Miroslaw Janowski

UZASADNIENIE

W związku z budową nowego ronda u zbiegu ulic: Strzeleckiej i Zielonej, po przeprowadzeniu dwukrotnie konsultacji z organizacjami pozarządowymi i innymi podmiotami prowadzącymi działalność pożytku publicznego do tut. Urzędu wpłynęły wnioski w sprawie nazwania go imieniem Józefa Chełmowskiego, Siostry Adelgund Tumińskiej, ks. kard. Józefa Glempa, Zielonym.

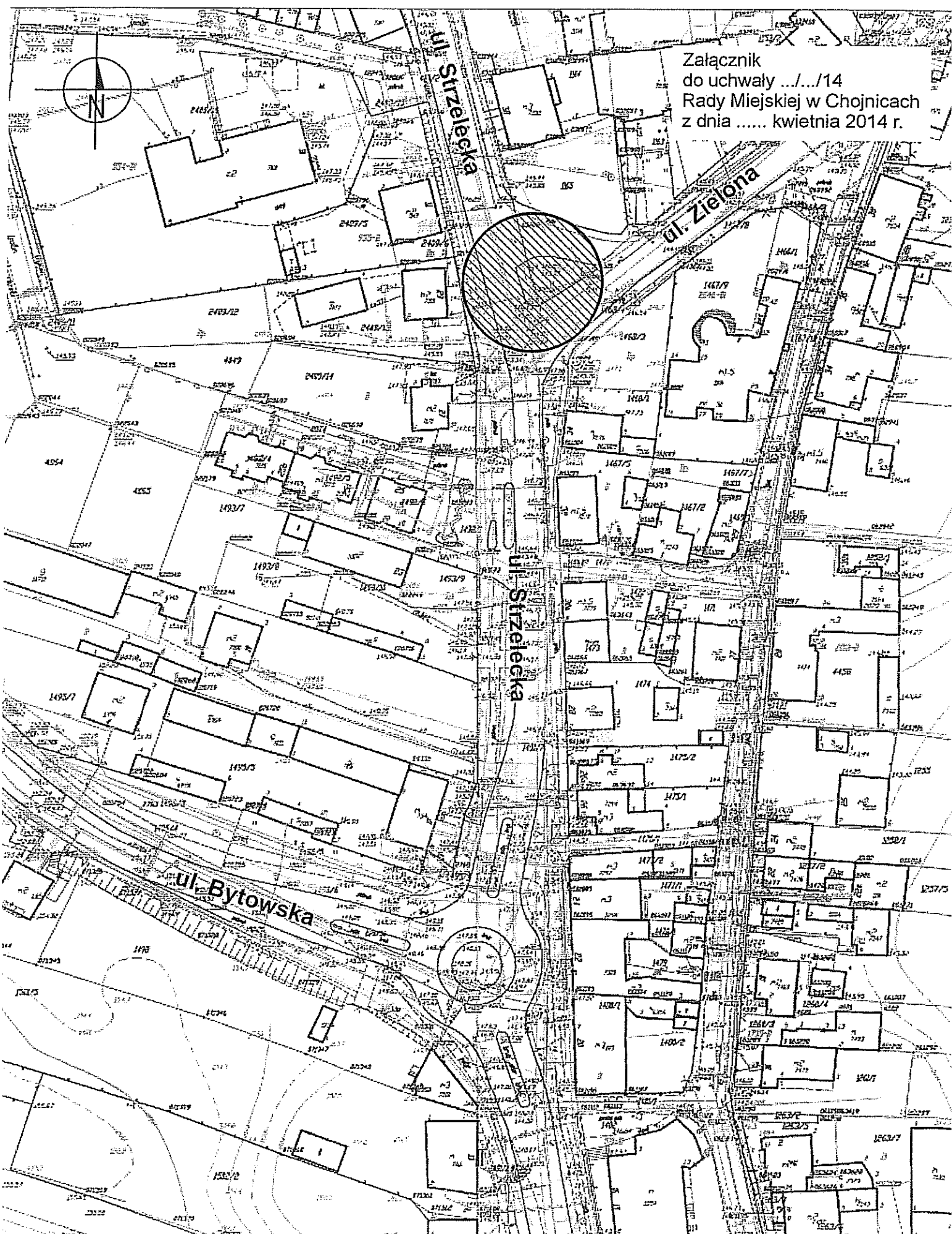
* **Nazwy proponowane przez zainteresowane osoby i organizacje:**

- Józefa Chełmowskiego
- Siostry Adelgund Tumińskiej
- ks. kard. Józefa Glempa
- Zielone

Opinia prawna Dyrektor Generalny
Sekretarz Miasta

Bez uwag.

mgr Robert Wasilons



Załącznik
do uchwały .../.../14
Rady Miejskiej w Chojnicach
z dnia kwietnia 2014 r.

**UCHWAŁA NR XLII/.../14
RADY MIEJSKIEJ W CHOJNICACH
z dnia 14 kwietnia 2014r.**

w sprawie nadania nazwy ronda.

Na podstawie art. 18 ust. 2 pkt 13 ustawy z dnia 8 marca 1990r. o samorządzie gminnym (tekst jednolity: Dz.U. z 2013r. poz. 594, poz. 645 i poz. 1318 oraz z 2014r. poz. 379), uchwała się, co następuje:

§ 1. Nadaje się nazwę **Strzeleckie** rondu u zbiegu ulic: Batorego, Strzelecka, Bytowska, zgodnie z załącznikiem graficznym do niniejszej uchwały.

§ 2. Wykonanie uchwały zleca się Burmistrzowi Miasta Chojnice.

§ 3. Uchwała wchodzi w życie po upływie 14 dni od dnia ogłoszenia w Dzienniku Urzędowym Województwa Pomorskiego.

BURMISTRZ MIASTA
CHOJNICE
Stary Rynek 1
89-600 Chojnice

Przewodniczący
Rady Miejskiej

Miroslaw Janowski

UZASADNIENIE

W związku z budową nowego ronda u zbiegu ulic: Batorego, Strzeleckiej i Bytowskiej, na wniosek Klubu Radnych „Program 2014”, po przeprowadzeniu konsultacji z organizacjami pozarządowymi i innymi podmiotami prowadzącymi działalność pożytku publicznego proponuje się nadać nazwę rondo Strzeleckie.

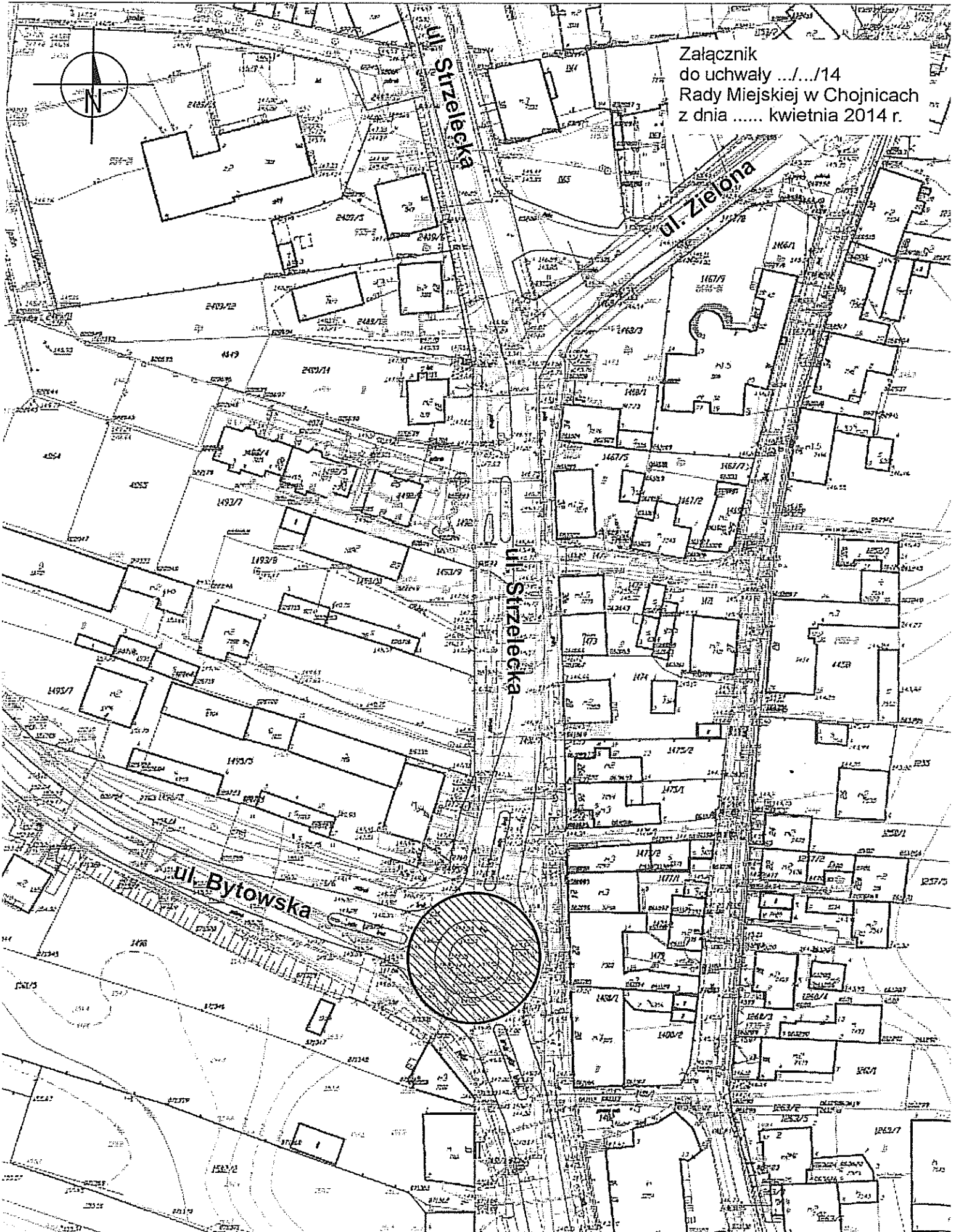
Opinia prawna

Bez uwag.

Dyrektor Generalny
Sekretarz Miasta

mgr Robert Wajłonski

Załącznik
do uchwały .../.../14
Rady Miejskiej w Chojnicach
z dnia kwietnia 2014 r.



**UCHWAŁA NR XLII/.../14
RADY MIEJSKIEJ W CHOJNICACH
z dnia 14 kwietnia 2014r.**

w sprawie wezwania do usunięcia naruszenia prawa.

Na podstawie art. 101 ustawy z dnia 8 marca 1990r. o samorządzie gminnym (tekst jednolity: Dz.U. z 2013r. poz. 594, poz. 645 i poz. 1318 oraz z 2014r. poz. 379), uchwala się, co następuje:

§ 1. Nie uwzględnia się wezwania do usunięcia naruszenia prawa z dnia 20 marca 2014r., dotyczącego uchwały Nr XLI/448/14 Rady Miejskiej w Chojnicach z dnia 10 marca 2014r. w sprawie uchwalenia studium uwarunkowań i kierunków zagospodarowania przestrzennego miasta Chojnice, z przyczyn określonych w uzasadnieniu, stanowiącym załącznik do niniejszej uchwały.

§ 2. Wykonanie uchwały powierza się Burmistrzowi Miasta Chojnice.

§ 3. Uchwała wchodzi w życie z dniem podjęcia.

BURMISTRZ MIASTA
CHOJNICE
Stary Rynek 1
39-600 Chojnice

Przewodniczący
Rady Miejskiej

Mirosław Janowski

Opinia prawna

Bez uwag.

~~Dyrektor Generalny
Sekretarz Miasta
mgr Robert Wańkows~~

Uzasadnienie

Wnoszący wezwanie z dnia 20 marca 2014r. domagał się od Rady Miejskiej w Chojnicach usunięcia naruszenia prawa spowodowanego podjęciem w dniu 10 marca 2014 r. uchwały Nr XLI/448/14 w sprawie uchwalenia studium uwarunkowań i kierunków zagospodarowania przestrzennego miasta Chojnice wraz z prognozą oddziaływania na środowisko oraz naruszenia jego uprawnień bez wskazywania interesu prawnego. Zgodnie z treścią art. 101 ustawy o samorządzie gminnym (Dz. U. z 2013 poz. 594 ze zm.) każdy, czyj interes prawny lub uprawnienie zostały naruszone uchwałą lub zarządzeniem podjętymi przez organ gminy w sprawie z zakresu administracji publicznej, może – po bezskutecznym wezwaniu do usunięcia naruszenia – zaskarżyć uchwałę lub zarządzenie do sądu administracyjnego. Wobec powyższego prawo do zaskarżania aktów administracyjnych przysługuje jedynie tym, którzy wykażą się konkretnym, indywidualnym interesem prawnym, wynikającym z konkretnej normy prawa. Musi to być interes o charakterze osobistym, czyli własny i zindywidualizowany. Interes ten musi odnosić się wprost do podmiotu kwestionującego akt prawa miejscowego i dotyczyć bezpośrednio tego podmiotu. Uchwała czy też konkretne jej postanowienia muszą więc naruszać rzeczywiście istniejący interes prawny skarżącego. Brak bezpośredniego wpływu uchwały na sferę prawną określonego podmiotu nie pozwala na przyznanie mu stosownej legitymacji (wyrok NSA z dnia 23 maja 2002 r., IV SA 1486/2001; podobnie wyrok NSA z dnia 07 lutego 2002 r., SA/Bk 1082/2001; wyrok NSA z dnia 14 marca 2002 r., II SA 2506/2001; wyrok NSA z dnia 18 września 2003r., II SA 2673/2002). Subiektywne przekonanie o niecelowości, niesłuszności, czy nawet niezgodności z prawem podjętej przez radę gminy uchwały nie jest równoznaczne z naruszeniem interesu prawnego lub uprawnienia (wyrok WSA w Kielcach z 28 czerwca 2012 r., II SA/Ke 224/2012). Wobec powyższego stwierdzić należy, iż wnoszącemu wezwanie do usunięcia naruszenia prawa nie przysługuje legitymacja skargowa.

Przewodniczący
Rady Miejskiej

Mirosław Janowski

**UCHWAŁA NR XLII/.../14
RADY MIEJSKIEJ W CHOJNICACH
z dnia 14 kwietnia 2014r.**

w sprawie rozpatrzenia skargi.

Na podstawie art. 18 ust. 2 pkt. 15 ustawy z dnia 8 marca 1990r. o samorządzie gminnym (tekst jednolity: Dz.U. z 2013r. poz. 594, poz. 645 i poz. 1318 oraz z 2014r. poz. 379) oraz art. 229 pkt 3 ustawy z dnia 14 czerwca 1960r. – Kodeks postępowania administracyjnego (tekst jednolity: Dz.U. z 2013 r. poz. 267), uchwala się, co następuje:

§ 1. Po rozpatrzeniu skargi z dnia 4 marca 2014r. na Burmistrza Miasta Chojnice, złożonej przez Stowarzyszenie Projekt Chojnicka Samorządność, zapoznaniu się ze stanowiskiem Komisji Rewizyjnej Rady Miejskiej w Chojnicach w sprawie zarzutów postawionych w skardze, uznaje się skargę za bezzasadną z przyczyn określonych w uzasadnieniu, stanowiącym załącznik do niniejszej uchwały.

§ 2. Zobowiązuje się Przewodniczącego Rady do zawiadomienia skarżącego o sposobie załatwienia skargi.


§ 3. Uchwała wchodzi w życie z dniem podjęcia.

Przewodniczący
Rady Miejskiej

Mirosław Janowski

Opinia prawna

Bez uwag.

A handwritten signature in black ink is written over a faint, circular official stamp. The stamp contains some illegible text, possibly a date or reference number.

Uzasadnienie

W dniu 4 marca 2014r. Stowarzyszenie Projekt Chojnicka Samorządność wniosło skargę na działanie Burmistrza Chojnic, w związku z publicznym głoszeniem przez niego nieprawdy na temat poziomu dofinansowania, o które ubiegało się miasto Chojnice w związku z palnowaną budową Chojnickiego Centrum Kultury Balturium.

W dniu 17 marca 2014r. Komisja Rewizyjna Rady Miejskiej w Chojnicach zaopiniowała skargę, jako bezzasadną. Komisja Rewizyjna uznała, iż przedmiot skargi nazwany przez skarżących „działaniem burmistrza” już powinien stanowić podstawę do innego podejścia, gdyż nie dotyczy ani działania ani zaniechania. Warto zaakcentować fakt przytoczony przez skarżących, że chodzi o wypowiedź na sesji Rady Miejskiej. W tej wypowiedzi zdaniem skarżących burmistrz dopuścił się „manipulacji” wobec radnych i opinii społecznej próbując wpłynąć na opinię radnych i społeczeństwa. Stwierdzenia – prawdziwe, bo zgodne z protokołem sesji Rady Miejskiej z dnia 27 stycznia 2014 r. – wypowiedziane zostały w części informacyjnej sesji (pkt.5 Sprawozdanie Burmistrza Miasta z prac w okresie między sesjami) i nie miały żadnego przełożenia na decyzje (uchwały) podejmowane na tej sesji. Trzeba także zaakcentować, że Burmistrz przedstawił całą procedurę aplikacyjną zarówno pisemną jak i negocjacyjną. Wg posiadanych przez radnych informacji wysokość oczekiwanych środków na sfinansowanie inwestycji inaczej została określona w dokumentach aplikacyjnych (na poziomie dopuszczalnym procedurą 85% wartości kosztorysowej) inaczej natomiast na poziomie negocjacyjnym (60%). Zatem Burmistrz nie dopuścił się powiedzenia nieprawdy a jedynie poinformował o ostatecznym etapie ubiegania się o środki.

W tej sytuacji trudno zarzucać manipulację opinią, gdyż Burmistrz informował jedynie o toku postępowania w zakresie pozyskania środków finansowych na realizację przedsięwzięcia inwestycyjnego, co do którego Rada Miejska już się wypowiedziała zlecając jego realizację Burmistrzowi.

W związku z powyższym należało podjąć uchwałę o powyższej treści.

Przewodniczący
Rady Miejskiej

Miroslaw Janowski