



Biuletyn nr 44/14
16 czerwca 2014r.

SPIS TREŚCI

1. Porządek XLIV sesji Rady Miejskiej w Chojnicach	1
2. Informacja o realizacji uchwał i wniosków podjętych na XLIII sesji Rady Miejskiej	2
3. Projekt uchwały w sprawie zatwierdzenia sprawozdania finansowego za 2013r.	3
4. Projekt uchwały w sprawie udzielenia Burmistrzowi Miasta Chojnice absolutorium z tytułu wykonania budżetu za rok 2013 (przedstawienie wniosku i opinii Komisji Rewizyjnej oraz opinii Regionalnej Izby Obrachunkowej o wniosku Komisji Rewizyjnej)	4
5. Projekt uchwały w sprawie zmian w budżecie miasta Chojnice na 2014r.	15
6. Projekt uchwały w sprawie zmiany wieloletniej prognozy finansowej	20
7. Projekt uchwały w sprawie nabycia nieruchomości od Zakładu Gospodarki Mieszkaniowej Sp. z o.o. w Chojnicach	33
8. Projekt uchwały w sprawie dokonania darowizny nieruchomości	35
9. Projekt uchwały w sprawie nadania nazwy ulicy	37

Porządek
XLIV sesji Rady Miejskiej w Chojnicach
w dniu 16 czerwca 2014r. godz. 10⁰⁰

1. Otwarcie sesji
 - a) stwierdzenie quorum,
 - b) wnioski do porządku obrad.
2. Przyjęcie protokołu XLIII sesji Rady Miejskiej w Chojnicach.
3. Powołanie Sekretarza sesji i Komisji Wnioskowej.
4. Informacja Przewodniczącego Rady Miejskiej o działaniach podejmowanych w okresie międzysesyjnym.
5. Sprawozdanie Burmistrza Miasta z prac w okresie między sesjami.
6. Informacja o realizacji uchwał i wniosków podjętych na XLIII sesji Rady Miejskiej.
7. Przedłożenie przez Przewodniczących Komisji wniosków i opinii podjętych w okresie międzysesyjnym.
8. Ustosunkowanie się do wniosków Komisji.
9. Wykonanie budżetu miasta Chojnice za rok 2013:
 - 1) Rozpatrzenie sprawozdania z wykonania budżetu na 2013r. wraz z opinią Regionalnej Izby Obrachunkowej o tym sprawozdaniu;
 - 2) Rozpatrzenie sprawozdania finansowego;
 - 3) Rozpatrzenie informacji o stanie mienia komunalnego;
 - 4) Projekt uchwały w sprawie zatwierdzenia sprawozdania finansowego za 2013r.;
 - 5) Projekt uchwały w sprawie udzielenia Burmistrzowi Miasta Chojnice absolutorium z tytułu wykonania budżetu za rok 2013 (przedstawienie wniosku i opinii Komisji Rewizyjnej oraz opinii Regionalnej Izby Obrachunkowej o wniosku Komisji Rewizyjnej).
10. Projekt uchwały w sprawie zmian w budżecie miasta Chojnice na 2014r.
11. Projekt uchwały w sprawie zmiany wieloletniej prognozy finansowej.
12. Projekt uchwały w sprawie nabycia nieruchomości od Zakładu Gospodarki Mieszkaniowej Sp. z o.o. w Chojnicach.
13. Projekt uchwały w sprawie dokonania darowizny nieruchomości.
14. Projekt uchwały w sprawie nadania nazwy ulicy.
15. Głosowanie wniosków.
16. Interpelacje i zapytania radnych.
17. Odpowiedzi na interpelacje i zapytania radnych.
18. Wolne wnioski i oświadczenia klubowe.
19. Zakończenie XLIV sesji Rady Miejskiej w Chojnicach.

I N F O R M A C J A
o realizacji uchwał i wniosków podjętych na XLIII sesji Rady Miejskiej
odbytej w dniu 19 maja 2014r.

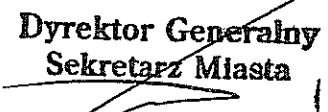
Podczas XLIII sesji podjęto 10 uchwał, tj.:

1. Uchwała Nr XLIII/472/14 w/s zmian w budżecie miasta Chojnice na 2014r. – *dokonano stosownych zmian po stronie dochodów, wydatków oraz wydatków majątkowych budżetu na rok 2014.*
2. Uchwała Nr XLIII/473/14 w/s zmiany wieloletniej prognozy finansowej – *dokonano stosownych zmian wieloletniej prognozy finansowej oraz wykazu przedsięwzięć do wpf.*
3. Uchwała Nr XLIII/474/14 w/s nadania Honorowego Obywatelstwa Miasta Chojnice – *nadano Honorowe Obywatelstwo Miasta Chojnice Panu Reinholdowi Wietkamp.*
4. Uchwała Nr XLIII/475/14 zmieniająca Uchwałę Nr XLI/445/14 Rady Miejskiej w Chojnicach z dnia 10 marca 2014r. w sprawie przyjęcia programu opieki nad zwierzętami bezdomnymi oraz zapobiegania bezdomności zwierząt na terenie Gminy Miejskiej Chojnice – *stosownej zmiany dokonano.*
5. Uchwała Nr XLIII/476/14 w/s wykreślenia służebności przechodu – *w trakcie realizacji przez Wydział Gospodarowania Nieruchomościami.*
6. Uchwała Nr XLIII/477/14 w/s nabycia nieruchomości – *w trakcie realizacji przez Wydział Gospodarowania Nieruchomościami.*
7. Uchwała Nr XLIII/478/14 w/s nabycia lokali – *w trakcie realizacji przez Wydział Gospodarowania Nieruchomościami.*
8. Uchwała Nr XLIII/479/14 w/s nadania nazwy ulicy – *nowej ulicy nadano nazwę księdza kardynała Józefa Glempa. Uchwałę skierowano do Redakcji Dziennika Urzędowego Województwa Pomorskiego celem Publikacji.*
9. Uchwała Nr XLIII/480/14 w/s przystąpienia do sporządzenia miejscowego planu zagospodarowania przestrzennego terenu przy ulicy Czarna Droga w Chojnicach – *w trakcie realizacji przez Wydział Planowania Przestrzennego.*
10. Uchwała Nr XLIII/481/14 w/s nabycia lokali – *w trakcie realizacji przez Wydział Gospodarowania Nieruchomościami.*

Podczas XLIII sesji RM przegłosowano poniższy wniosek:

Klub Radnych „Program 2014” wnioskuje o rozważenie możliwości zakupu jednolitych marynarek z herbem Chojnice dla orkiestry dętej działającej przy Chojnickim Domu Kultury. W dalszej kolejności celowym wydaje się zakupienie jednolitych kurtek na okres jesienno-zimowy. Obecny stan przynosi wstyd miastu, gdyż dosyć sprawnie grająca orkiestra wizualnie prezentuje się fatalnie ze względu na jednolity ubiór. (14 głosów „za”, 1 głos „przeciw”, 5 głosów „wstrzymujących”) – przekazano Burmistrzowi Miasta.

Chojnice, dnia 28 maja 2014r.

Dyrektor Generalny
Sekretarz Miasta

mgr Robert Waflonis

**UCHWAŁA NR XLIV/.../14
RADY MIEJSKIEJ W CHOJNICACH
z dnia 16 czerwca 2014r.**

w sprawie zatwierdzenia sprawozdania finansowego za 2013r.

Na podstawie art. 18 ust. 2 pkt 4 ustawy z dnia 8 marca 1990r. o samorządzie gminnym (tekst jednolity: Dz.U. z 2013r. poz. 594, poz. 645 i poz. 1318 oraz z 2014r. poz. 379) oraz art. 270 ust. 4 ustawy z dnia 27 sierpnia 2009r. o finansach publicznych (tekst jednolity: Dz.U. z 2013r. poz. 885, poz. 938 i poz. 1646 oraz z 2014r. poz. 379), uchwala się, co następuje:

§ 1. Zatwierdza się sprawozdanie finansowe wraz ze sprawozdaniem z wykonania budżetu miasta Chojnice za 2013r.

§ 2. Uchwała wchodzi w życie z dniem podjęcia.

Przewodniczący
Rady Miejskiej

Mirosław Janowski

Uzasadnienie

Zgodnie z art. 270 ust. 4 ustawy o finansach publicznych (Dz.U. Nr 157, poz. 1240 ze zm.) organ stanowiący rozpatruje i zatwierdza sprawozdanie gminy wraz ze sprawozdaniem z wykonania budżetu w terminie do 30 czerwca roku następującego po roku budżetowym, stąd projekt uchwały jak wyżej.

Opinia prawna

Nie wnoszę uwag.

Dyrektor Generalny
Sekretarz Miasta

mgr Robert Wajlonis

UCHWAŁA NR XLIV/.../14
RADY MIEJSKIEJ W CHOJNICACH
z dnia 16 czerwca 2014r.

w sprawie udzielenia Burmistrzowi Miasta Chojnice absolutorium z tytułu wykonania budżetu za rok 2013.

Na podstawie art. 18 ust. 2 pkt 4 ustawy z dnia 8 marca 1990r. o samorządzie gminnym (tekst jednolity: Dz.U. z 2013r. poz. 594, poz. 645 i poz. 1318 oraz z 2014r. poz. 379) oraz art. 271 ust. 1 ustawy z dnia 27 sierpnia 2009r. o finansach publicznych (tekst jednolity: Dz.U. z 2013r. poz. 885, poz. 938 i poz. 1646 oraz z 2014r. poz. 379), uchwala się, co następuje:

§ 1. Po zapoznaniu się ze sprawozdaniem z wykonania budżetu za rok 2013, sprawozdaniem finansowym, opinią Regionalnej Izby Obrachunkowej w Gdańsku, informacją o stanie mienia komunalnego, stanowiskiem Komisji Rewizyjnej, udziela się Burmistrzowi Miasta Chojnice – Arseniuszowi Finsterowi absolutorium z tytułu wykonania budżetu za rok 2013.

§ 2. Uchwała wchodzi w życie z dniem podjęcia i podlega ogłoszeniu w Dzienniku Urzędowym Województwa Pomorskiego.

Przewodniczący
Rady Miejskiej

Mirostaw Janowski

Uzasadnienie

Zgodnie z art. 271 ust. 1 ustawy o finansach publicznych (Dz.U. Nr 157, poz. 1240 ze zm.) organ stanowiący nie później niż dnia 30 czerwca roku następującego po roku budżetowym podejmuje uchwałę w sprawie absolutorium dla organu wykonawczego, po zapoznaniu się z: sprawozdaniem z wykonania budżetu za rok 2013, sprawozdaniem finansowym, opinią Regionalnej Izby Obrachunkowej w Gdańsku, informacją o stanie mienia komunalnego, stanowiskiem Komisji Rewizyjnej. Zgodnie z wnioskiem Komisji Rewizyjnej proponuje się udzielić absolutorium Burmistrzowi Miasta Chojnice z tytułu wykonania budżetu za rok 2013.

Opinia prawna

Nie wnoszę uwag.

~~Dyrektor Generalny
Sekretarz Miasta
mgr Robert Wasilowski~~

Chojnice, dnia 14 maja 2014r.


RADA MIEJSKA
w Chojnicach

W załączeniu przekazuję Uchwałę Nr 1/14 z dnia 14 maja 2014r. w sprawie wniosku o udzielenie absolutorium Burmistrzowi Miasta Chojnice za rok 2013.

Do wiadomości:

- *Burmistrz Miasta Chojnice*

Przewodniczący
Komisji Rewizyjnej


Edward Gabryś

UCHWAŁA Nr 1/14
KOMISJI REWIZYJNEJ
RADY MIEJSKIEJ W CHOJNICACH
z dnia 14 maja 2014r.

**w sprawie wniosku o udzielenie absolutorium Burmistrzowi Miasta Chojnice
za 2013 rok**

Komisja w składzie:

- | | |
|----------------------|-------------------------------------|
| 1) Edward Gabryś | - przewodniczący komisji |
| 2) Antoni Szlanga | - zastępca przewodniczącego komisji |
| 3) Andrzej Mielke | |
| 4) Renata Dąbrowska | |
| 5) Stanisław Kowalik | |
| 6) Rafał Mielecki | |
| 7) Leszek Pepliński | |
| 8) Krzysztof Haliżak | |

Działając na podstawie art. 18a ust. 3 ustawy z 8 marca 1990 r. o samorządzie gminnym (tekst jednolity: Dz.U. z 2013r. poz. 594, poz. 645 i poz. 1318 oraz z 2014r. poz. 379) oraz art. 270 ust. 2 i 3 ustawy z dnia 27 sierpnia 2009 r. o finansach publicznych (tekst jednolity: Dz.U. z 2013r. poz. 885, poz. 938 i poz. 1646 oraz z 2014r. poz. 379), **Komisja Rewizyjna pozytywnie opiniuje wykonanie budżetu miasta Chojnice w roku 2013 oraz wnosi do Rady Miejskiej w Chojnicach o udzielenie Panu Arseniuszowi Finsterowi – Burmistrzowi Miasta Chojnice absolutorium za 2013 rok.**

Uzasadnienie


Po rozpatrzeniu sprawozdania finansowego, sprawozdania z wykonania budżetu wraz z opinią Regionalnej Izby Obrachunkowej w Gdańsku o tym sprawozdaniu, informacji o stanie mienia komunalnego oraz wysłuchaniu ustnych wyjaśnień Skarbnika Miasta Komisja Rewizyjna pozytywnie oceniła wykonanie budżetu roku 2013. Opinia komisji o wykonaniu budżetu stanowi załącznik do niniejszej uchwały. Wobec powyższego komisja wnioskuje o udzielenie Panu Arseniuszowi Finsterowi – Burmistrzowi Miasta Chojnice absolutorium za 2013 rok.

Wniosek przyjęto w głosowaniu jawnym, następującym stosunkiem głosów:
za udzieleniem absolutorium – 6 głosów,
przeciwko udzieleniu absolutorium – 1 głos,
wstrzymujących się – 1 głos.

Niezwłoczne przekazanie niniejszej uchwały do Rady Miejskiej w Chojnicach powierza się Przewodniczącemu Komisji.

Uchwała wchodzi w życie z dniem podjęcia.

Przewodniczący
Komisji Rewizyjnej


Edward Gabryś

OPINIA
Komisji Rewizyjnej Rady Miejskiej w Chojnicach
o wykonaniu budżetu miasta Chojnice za 2013 rok

Komisja Rewizyjna po rozpatrzeniu na posiedzeniu w dniach 12 i 14 maja 2014 r. sprawozdania finansowego, sprawozdania z wykonania budżetu wraz z opinią Regionalnej Izby Obrachunkowej w Gdańsku o tym sprawozdaniu, informacji o stanie mienia komunalnego, po porównaniu danych zawartych w sprawozdaniach z wynikami kontroli budżetu, jakich dokonała w ciągu roku, a także po wysłuchaniu wyjaśnień Skarbnika Miasta w sprawie wykonania budżetu roku 2013 stwierdza, co następuje:

1. Uchwałą Nr 76/g111/R/III/14 z dnia 4 kwietnia 2014 r. skład orzekający Regionalnej Izby Obrachunkowej w Gdańsku pozytywnie ocenił przedłożone przez Burmistrza sprawozdanie z realizacji budżetu Gminy Miejskiej za 2013 r.
2. Uchwalony przez Radę Miejską budżet, po uwzględnieniu zmian w ciągu roku, przewidywał realizację dochodów w kwocie 119.124.509 zł. Dochody wykonano w kwocie 106.644.193,98 zł, co stanowiło 89,5 % planu, w tym planowane dochody bieżące na kwotę 102.745.803 zł, wykonano w kwocie 103.142.499,47 zł, co stanowi 100,4 % planu. Planowane dochody majątkowe w wysokości 16.378.706 zł wykonano w kwocie 3.501.694,51 zł, co stanowi 21,4 % planu.
3. Uchwalony przez Radę Miejską plan wydatków budżetowych po zmianach dokonanych w ciągu roku przewidywał kwotę 120.730.399 zł. Wydatki zrealizowano w kwocie 105.038.012,46 zł, co stanowi 87 % ogółu planu.
4. Na realizację wydatków majątkowych zaplanowano w budżecie miasta kwotę 18.068.805 zł, co stanowiło 15 % planu wydatków ogółem. Wydatkowano kwotę 7.464.582,66 zł, co stanowi 41,3 % planowanych wydatków majątkowych, a 7,1 % poniesionych wydatków ogółem.
5. Na wydatki bieżące budżetu zaplanowano kwotę 102.661.594 zł, zrealizowano wydatki w kwocie 97.573.429,80 zł, co stanowi wykonanie planu w 95 %. Z powyższej kwoty 84,2% stanowiły wydatki na zadania własne (82.154.970,14 zł), a 15,8 % wydatki na zadania zlecone (15.418.459,66 zł).
6. Planowany deficyt budżetu miasta na koniec 2013 roku planowano w wysokości 1.605.890 zł. Ostateczne wykonanie budżetu wykazuje nadwyżkę budżetową w wysokości 1.606.181,52 zł.
7. W roku sprawozdawczym gmina nie wykonała pełnego planu dochodów. Zabrakło 12.480.315,02 zł.
 Poszczególne źródła *dochodów bieżących* wykazują odchylenia zarówno powyżej, jak i poniżej planu. Bilans odchyleń wykazuje przekroczenie planu o 396.696,47 zł.
 Na niższą wartość *dochodów majątkowych* wpłynęły:
 - a) niewykonane dochody z tytułu planowanego dofinansowania z budżetu Unii Europejskiej na inwestycji:

– „Przebudowa targowiska miejskiego przy ul. Angowickiej w Chojnicach w kwocie	752.254,00 zł
– „Rekultywacja 15-tu składowisk odpadów komunalnych zlokalizowanych na obszarze działania ZZO w Nowym Dworze w kwocie	1.917.921,88 zł

 oraz
 - b) wpływy ze sprzedaży nieruchomości w kwocie 10.228.562,51 zł
8. W 2013 r. spłacono raty następujących kredytów w wysokości:
 - 1) 1.100.000 zł zaciągniętego w 2004 r. w Nordea Bank Polska S.A.,

- 2) 725.000 zł zaciągniętego w 2005 r. w PKO BP S.A.,
- 3) 1.400.000 zł zaciągniętego w 2006 r. w Banku Spółdzielczym w Więcborku,
- 4) 1.125.000 zł zaciągniętego w 2007 r. w Nordea Bank Polska S.A.,
- 5) 562.400 zł zaciągniętego w 2008 r. w BGK w Gdyni,
- 6) 1.437.500 zł zaciągniętego w 2009 r. w Banku Spółdzielczym w Chojnicach,
- 7) 2.225.000 zł zaciągniętego w 2010 r. w Nordea Bank Polska S.A.

Splacono również 1.050.000 zł pożyczki z Wojewódzkiego Funduszu Ochrony Środowiska zaciągniętej w 2011 r. na inwestycję „Zagospodarowanie Parku 1000-Lecia w Chojnicach”. Fundusz umorzył miastu kwotę 450.000 zł.

W 2009 roku gmina udzieliła poręczenia finansowego Bankowi Gospodarstwa Krajowego Oddział w Pile, który udzielił kredytu spółce Chojnickie Towarzystwo Budownictwa Społecznego na budowę budynku mieszkalnego. Wartość poręczenia wg wartości nominalnej wynosi 2.298.000 zł. Poręczenie obowiązuje do 2043 r. Należnych za 2013 rok spłat odsetek od tego kredytu oraz rat dokonała spółka ze środków własnych.

Również Zakład Zagospodarowania Odpadów Spółka z o.o. w Nowym Dworze terminowo dokonała spłaty raty przypadającej na 2013 r. pożyczki z Wojewódzkiego Funduszu Ochrony Środowiska, poręczonej przez miasto w 2011 r. (kwota poręczenia przypadająca na 2013 r. wynosiła 55.559 zł).

W 2013 roku zaciągnięto dwa 10-cioletnie kredyty każdy w kwocie po 5.000.000 zł, na sfinansowanie deficytu i spłatę zobowiązań z tytułu kredytów zaciągniętych w latach ubiegłych. Kredytu udzielił BGK w Gdańsku oraz SGB Bank S.A. Poznań.

9. Zadłużenie miasta na koniec 2013 roku z tytułu zaciągniętych pożyczek i kredytów wyniosło 54.012.100 zł z terminem spłaty w kolejnych latach budżetowych. Zadłużenie miasta zmniejszyło się w 2013 r. o 74.900 zł.
10. Wskaźnik zadłużenia wynosi 50,65 %, a wskaźnik obsługi długu 11,05 %.
11. Do spółek gminy wniesione zostały dopłaty bezzwrotne na łączną kwotę 4.394.067 zł.
12. Miasto na 31 grudeń 2013 roku nie posiadało wymagalnych zobowiązań z terminem płatności do 31 grudnia 2013 roku.
13. Skutki obniżenia górnych stawek podatków za 2013 rok wyniosły 4.192.457,72 zł. W ciągu 2013 roku Burmistrz umorzył podatki w łącznej kwocie 269.339 zł. Kwota niezapłaconych na koniec roku odroczonech lub rozłożonych na raty należności podatkowych wynosi 281.623,40 zł.
14. Realizacja budżetu zarówno po stronie dochodów jak i wydatków przebiegała bez zakłóceń. W ustawowych terminach wpływały subwencje i udziały gminy w podatku dochodowym. Zrealizowano także wszystkie złożone przez mieszkańców gminy wnioski o udzielenie pomocy finansowej z zakresu ustawy o pomocy społecznej.
15. Burmistrz Miasta, realizując zadania związane z wykonaniem budżetu, kierował się zasadą legalności, gospodarności, celowości i rzetelności w gospodarowaniu środkami publicznymi.
16. W przedłożonej przez Burmistrza Informacji o stanie mienia komunalnego Gminy Miejskiej Chojnice zawarto dane określające jego wielkość, w tym podano powierzchnię gruntów, którymi włada gmina.
Wartość środków trwałych, którymi dysponują jednostki budżetowe gminy oraz dwie instytucje kultury wynosi brutto 375.878.015,72 zł, a ich wartość netto to 319.710.797,68 zł. Stopień zużycia wynosi zatem 14,9 %. W ciągu roku budżetowego 2013 majątek Gminy wzrósł o wartość zakończonych zadań inwestycyjnych oraz otrzymanych spadków i darowizn oraz zmniejszył się o wartości majątku sprzedanego i zlikwidowanego.
Miasto uzyskało dochody z tytułu prawa własności i innych praw majątkowych oraz z tytułu posiadania w wysokości 4.475.806,99 zł, w tym z wynajmu i wieczystego użytkowania 1.557.973,60 zł a ze sprzedaży nieruchomości 2.804.413,49 zł.
Udziały gminy w spółkach prawa handlowego na koniec 2013 r. wynoszą 50.204.600 zł.

17. Komisja Rewizyjna rozpatrzyła również sprawozdanie finansowe Gminy Miejskiej Chojnice za 2013 r., w tym:

- bilans z wykonania budżetu jednostki samorządu terytorialnego Gminy Miejskiej Chojnice sporządzony na dzień 31.12.2013 r.,
- bilans jednostki budżetowej sporządzony na dzień 31.12.2013 r. – łączny,
- rachunek zysków i strat jednostki – Sprawozdanie łączne jednostek budżetowych sporządzony na dzień 31.12.2013 r.,
- zestawienie zmian w funduszu jednostki – Sprawozdanie łączne jednostek budżetowych sporządzone na dzień 31.12.2013 r.

Po jego analizie stwierdzono:

1) Bilans z wykonania budżetu jednostki samorządu terytorialnego

Strona Wn bilansu - Aktywa

Stan środków pieniężnych na dzień 31 grudnia wynosił 7.937.718,67 zł

Ponadto wystąpiły należności pieniężne z Urzędów Skarbowych z tytułu inkasowanych podatków stanowiących dochody gminy oraz udziałów, które wpłynęły w 2014 r. w kwocie 633.544,40 zł

- od Ministra Finansów - udziały w kwocie 612.990,00 zł
- od urzędów skarbowych w kwocie 20.554,40 zł

Należności i rozliczenia od budżetów w kwocie 143.648,00 zł

tj. należna dotacja z Urzędu Gminy Chojnice na usługi komunikacyjne.

Strona Ma bilansu - Pasywa

Zobowiązania to:

- a) kredyty i pożyczki w kwocie + 54.012.100,00 zł
- b) zobowiązania wobec budżetów w kwocie 2.968,15 zł

w tym:

- zobowiązanie wobec innych gmin z tytułu zwrotu 20 % funduszu alimentacyjnego + 75,65 zł

- rozliczenie z tytułu niewykorzystanej za 2013 r. dotacji na świadczenia + 2.446,21 zł

- zwrot dochodów do Urzędu Wojewódzkiego dot. fu-szu alimentacyjnego i odsetek + 446,29 zł

c) nadwyżka budżetowa za 2013 r. + 1.606.181,52 zł

d) umorzenie pożyczki z WFOŚ i GW + 450.000 zł

e) niedobór budżetu za lata ubiegłe - 49.463.776,60 zł

f) subwencja oświatowa na 2014 r. otrzymana w 2013 r. + 1.963.790,00 zł

oraz rozliczenie z tytułu dotacji usług transportowych + 143.648 zł

2) Bilans jednostki budżetowej – sprawozdanie łączne

Strona Wn bilansu - Aktywa

Stan środków trwałych po odliczeniu umorzenia (netto) 266.590.708,38 zł

Inwestycje rozpoczęte 2.200.174,26 zł

Należności z tytułu podatków zabezpieczonych hipoteką 1.406.727,90 zł

Wartość udziałów w spółkach prawa handlowego 50.204.600,00 zł

Sprzedaż ratalna mieszkań 87.592,16 zł

Sprzedaż gruntu na raty 87.782,32 zł

Zapasy wynoszą 65.738,72 zł i są to:

a) zakupiona żywność w jednostkach organizacyjnych za kwotę 20.416,22 zł

b) materiały promocyjne samorządu terytorialnego w Urzędzie Miejskim w kwocie 15.245,59 zł

c) paliwo w samochodach 1.242,79 zł

d) węgiel i materiały biurowe w MOPS 28.834,12 zł

Należności wynoszą 5.125.988,96 zł, w tym:

a) należności z tytułu dostaw i usług świadczonych przez jednostki budżetowe gminy stanowią 28.011,93 zł

- b) należności z tytułu podatków, czynszów, świadczeń alimentacyjnych i funduszu alimentacyjnego itp. stanowią 5.097.977,03 zł
- Środki pieniężne w kwocie 384.952,00 zł to:
- a) środki funduszu socjalnego w kwocie 125.579,84 zł
- b) środki depozytowe z tytułu kwot wpłaconych przez wykonawców zadań jako zabezpieczenie należytego wykonania umów, które po stronie Ma bilansu stanowią zobowiązania w kwocie 259.372,16 zł
- Rozliczenia międzyokresowe w kwocie 10.642,76 zł stanowią zapłatę za zakup prasy i usług ubezpieczenia i oprogramowania komputerowego na 2014 r.

Strona Ma bilansu - Pasywa

Fundusz jednostki wynosi 303.887.484,36 zł a jego zmianę wykazano w sprawozdaniu „zestawienie zmian w funduszu jednostki”.

Wynik finansowy

Podawany jest według stanu na dzień 31 grudnia roku budżetowego. Na koniec roku 2013 stratę wykazują wszystkie jednostki budżetowe gminy w kwocie łącznie 56.217.842,73 zł z wyjątkiem Urzędu Miejskiego, który wykazuje zysk w kwocie 71.431.716,46 zł.

Zobowiązania z tytułu:

- a) dostaw towarów i usług to koszty za grudzień 2013 r. zapłacone w styczniu 2014 r., w kwocie 598.609,75 zł
- b) wobec budżetu w wysokości 4.030,30 zł
tj. – należny podatek dochodowy od osób fizycznych naliczony od dodatkowego wynagrodzenia rocznego za 2012 r., które będzie wypłacone w 2013 r.
- c) ubezpieczeń społecznych to składki naliczone od 13-tek w kwocie 459.084,07 zł
- d) wynagrodzeń to należna 13-tka za 2012 r. wypłacona w 2013 r. w kwocie 2.340.576,25 zł
- e) pozostałe zobowiązania 83.070,15 zł
- f) sumy obce to kwoty depozytowe środków pieniężnych 259.372,16 zł
- g) fundusz socjalny w kwocie 1.736.363,81 zł
to środki na rachunkach bankowych i udzielone pożyczki mieszkaniowe pracownikom jednostek budżetowych.

Rozliczenia międzyokresowe konto „840” to:

340,50 zł	pozostałe należności, które wpłyną w przyszłym okresie
1.406.727,90 zł	podatki lokalne zapisane na hipoteki nieruchomości
87.592,16 zł	sprzedaż na raty mieszkań
<u>87.782,32 zł</u>	sprzedaż na raty gruntu
1.582.442,88 zł	

- 3) Rachunek zysków i strat – sprawozdanie łączne
- Przychody netto obejmują dochody podatkowe i sprzedaż materiałów i usług + 24.679,737,00 zł
- Koszty to poniesione wydatki wg rodzajów - 89.796.544,52 zł
- Przychody operacyjne to sprzedaż nieruchomości, amortyzacja, dotacje i podatki pobierane przez Urzędy Skarbowe, subwencje + 82.662.351,65 zł
- Pozostałe koszty operacyjne to dopłaty do spółek, wypłaty odszkodowań - 251.296,44 zł
- Przychody finansowe to naliczone i otrzymane odsetki od należności + 83.775,31 zł
- Koszty finansowe to zapłacone odsetki od kredytów, poniesione koszty sądowe - 2.164.149,27 zł
- Zysk + lub strata - z działalności gospodarczej + 15.213.873,73 zł
- 4) Zestawienie zmian w funduszu jednostki – sprawozdanie łączne
- Sprawozdanie obrazuje wielkości, które wpływają na wysokość funduszu jednostki w porównaniu z rokiem poprzednim.
- W sprawozdaniu tym przedstawiono zrealizowane dochody i wydatki budżetowe, które są zgodne ze sprawozdaniem z wykonania budżetu za 2013 r.

Dochody w 2013 r. są niższe od uzyskanych w 2012 r. o kwotę 627.833,11 zł, a poniesione wydatki wyższe o kwotę 1.040.994,53 zł.

Nieodpłatnie otrzymane środki trwałe to kwota 4.418.725,14 zł. Wartość środków trwałych i inwestycji sprzedanych wyniosła 4.368.686,15 zł.

- 5) Stwierdzono, że zostały uwzględnione wszystkie informacje wynikające z zamknięć ksiąg rachunkowych, które dają obraz sytuacji gospodarczej Gminy Miejskiej Chojnice. Dane zawarte w powyższym sprawozdaniu są zgodne z omawianym sprawozdaniem z wykonania budżetu. Komisja po zapoznaniu się z powyższym sprawozdaniem nie wniosła uwag.

Zdaniem Komisji Rewizyjnej powyższe daje podstawę do wyrażenia pozytywnej opinii o wykonaniu budżetu miasta w 2013 roku i wystąpienia do Rady Miejskiej z wnioskiem o udzielenie absolutorium Burmistrzowi.

Podpisy członków Komisji:

- 1) Edward Gabryś
- 2) Antoni Szlanga
- 3) Andrzej Mielke
- 4) Renata Dąbrowska
- 5) Stanisław Kowalik
- 6) Rafał Mielecki
- 7) Leszek Pepliński
- 8) Krzysztof Halizak

The image shows eight handwritten signatures, each placed over a horizontal dotted line. The signatures are: 1) Edward Gabryś, 2) Antoni Szlanga, 3) Andrzej Mielke, 4) Renata Dąbrowska, 5) Stanisław Kowalik, 6) Rafał Mielecki, 7) Leszek Pepliński, and 8) Krzysztof Halizak. The signatures are written in black ink and vary in style, with some being more stylized than others.

UCHWAŁA Nr 096/g111/A/I/14
Składu Orzekającego Regionalnej Izby Obrachunkowej w Gdańsku
z dnia 23 maja 2014r.

Na podstawie art. 13 pkt 8 w związku z art. 19 ustawy z dnia 7 października 1992r. o regionalnych izbach obrachunkowych (jednolity tekst: Dz. U. z 2012r. poz. 1113 ze zm.) po rozpatrzeniu przedłożonego do zaopiniowania wniosku Komisji Rewizyjnej Rady Miejskiej w Chojnicach w sprawie absolutorium z tytułu wykonania budżetu za 2013 rok

Skład Orzekający Regionalnej Izby Obrachunkowej w Gdańsku w osobach:

- 1) Zygmunt Bach - przewodniczący
- 2) Alicja Śrubkowska - członek
- 3) Roman Fandrejewski - członek

- **opiniuje pozytywnie wniosek Komisji Rewizyjnej Rady Miejskiej w Chojnicach o udzielenie absolutorium Burmistrzowi Miasta z tytułu wykonania budżetu za 2013 rok.**

U Z A S A D N I E N I E

W dniu 19 maja 2014r. wpłynęło do tutejszej Izby pismo Nr Or.0004.30.2014 Przewodniczącego Rady Miejskiej w Chojnicach z dnia 14 maja 2014r. przekazujące następujące dokumenty:

- uchwałę Nr 1/14 Komisji Rewizyjnej Rady Miejskiej w Chojnicach z dnia 14 maja 2014r. w sprawie wniosku o udzielenie absolutorium Burmistrzowi Miasta Chojnice za 2013 rok, wraz z opinią Komisji Rewizyjnej Rady Miejskiej w Chojnicach o wykonaniu budżetu miasta Chojnice za 2013 rok,
- protokół Nr 9/14 z posiedzenia Komisji Rewizyjnej odbytego w dniach 12 i 14 maja 2014r.

Na podstawie powyższych dokumentów Skład Orzekający stwierdził, że w dniu 14 maja 2014r. Komisja Rewizyjna Rady Miejskiej w Chojnicach w ośmioosobowym składzie przyjęła wniosek o udzielenie absolutorium z tytułu wykonania budżetu za 2013 rok. Wniosek przyjęto w głosowaniu jawnym: sześcioma głosami „za” udzieleniem absolutorium, jednym głosem „przeciwko” udzieleniu absolutorium i jednym głosem „wstrzymującym się”.

Przyjęcie przez Komisję powyższego wniosku poprzedzone zostało dokonaniem analizy wykonania dochodów i wydatków budżetowych na

podstawie opracowanego przez Burmistrza Miasta sprawozdania z wykonania budżetu za 2013 rok wraz z opinią Regionalnej Izby Obrachunkowej w Gdańsku o tym sprawozdaniu, rozpatrzeniem sprawozdania finansowego, zapoznaniem się z informacją o stanie mienia komunalnego oraz wysłuchaniem wyjaśnień Skarbnika Miasta.

Komisja stwierdziła, że planowane dochody w kwocie 119.124.509 zł wykonano w kwocie 106.644.193,98 zł, co stanowiło 89,5% planu, natomiast planowane dochody majątkowe w wysokości 16.378.706 zł wykonano w kwocie 3.501.694,51 zł, co stanowiło 21,4% planu.

Planowane wydatki w kwocie 120.730.399 zł zrealizowano w kwocie 105.038.012,46 zł, co stanowiło 87,0% planu. Planowane wydatki majątkowe w wysokości 18.068.805 zł wykonano w kwocie 7.464.582,66 zł, co stanowiło 41,3% planu.

Nadwyżka budżetu miasta na koniec 2013r. wyniosła 1.606.181,52 zł. Zadłużenie miasta na koniec 2013 roku z tytułu zaciągniętych kredytów i pożyczek wyniosło 54.012.100,00 zł i stanowiło 50,65% wykonanych dochodów ogółem.

Zdaniem Komisji Rewizyjnej realizacja budżetu zarówno po stronie dochodów jak i wydatków przebiegała bez zakłóceń.

Komisja Rewizyjna stwierdziła, iż Burmistrz Miasta realizując zadania związane z wykonaniem budżetu, kierował się zasadą legalności, gospodarności, rzetelności i celowości w gospodarowaniu środkami publicznymi.

W wyniku badania treści powyższych dokumentów Skład Orzekający uznał, że sporządzona przez Komisję Rewizyjną opinia zawiera pozytywną ocenę działań Burmistrza związanych z wykonaniem budżetu w 2013 roku.

Mając na uwadze powyższe Skład Orzekający stwierdził, że Komisja Rewizyjna Rady Miejskiej w Chojnicach wywiązała się z obowiązku nałożonego na nią postanowieniami art. 18a ust. 3 ustawy z dnia 8 marca 1990r o samorządzie gminnym (jednolity tekst: Dz. U. z 2013r. poz. 594 ze zm.). Dokonała ona bowiem analizy wykonania budżetu w wyniku czego sformułowała opinię na powyższy temat oraz wniosek w sprawie absolutorium dla Burmistrza Miasta za 2013 rok. Swoją opinię Komisja oparła na faktach ustalonych na podstawie sprawozdania sporządzonego przez Burmistrza, jak również innych istotnych dokumentach źródłowych.

Sporządzona opinia, zawierająca pozytywną ocenę podejmowanych w 2013 roku działań związanych z realizacją budżetu, w ocenie Składu Orzekającego, stanowi uzasadnienie przyjętego przez Komisję wniosku o udzielenie absolutorium.

Mając na uwadze powyższe, Skład Orzekający postanowił jak w sentencji.

Od niniejszej uchwały Składu Orzekającego służy odwołanie do Kolegium Regionalnej Izby Obrachunkowej w Gdańsku w terminie 14 dni od dnia jej doręczenia.



PRZEWODNICZĄCY
Składu Orzekającego

Zygmunt Hach

UCHWAŁA NR XLIV/.../14
RADY MIEJSKIEJ W CHOJNICACH
z dnia ... czerwca 2014 r.

w sprawie zmian w **budżecie** miasta Chojnice na **2014 r.**

Na podstawie art. 18 ust. 2 pkt 4 ustawy z dnia 8 marca 1990 r. o samorządzie gminnym (tekst jednolity: Dz. U. z 2013 r. poz. 594 i poz. 645 i poz. 1318) oraz art. 211, art. 212, art. 214, art. 215, art. 217, art. 235, art. 237, art.239 ustawy z dnia 27 sierpnia 2009 r. o finansach publicznych (tekst jednolity: Dz. U. z 2013 r. poz.885, poz. 938 i poz. 1646) uchwała się, co następuje:

§ 1

- | | |
|---|-----------------------|
| 1. Ustala się wydatki w łącznej kwocie | 117.535.008 zł |
| z tego: | |
| a) bieżące w kwocie | 103.666.178 zł |
| b) majątkowe w kwocie | 13.868.830zł |
- zgodnie z załączoną do niniejszej uchwały tabelą nr 1 i 1a.

§ 2

- | | |
|---|---------------------|
| 1. Ustala się nadwyżkę budżetu w wysokości | 4.214.061 zł |
| którą przeznaczają się na spłatę rat kredytów i pożyczek. | |
| 2. Ustala się przychody budżetu w wysokości | 3.535.839 zł |
| w tym z tytułu: | |
| – wolnych środków w wysokości | 3.535.839 zł |
- zgodnie z załącznikiem nr 1.

§ 3

Wykonanie uchwały zleca się Burmistrzowi Miasta Chojnice.

§ 4

Uchwała wchodzi w życie z dniem podjęcia.

BURMISTRZ MIASTA
CHOJNICE
Stary Rynek 1
89-600 Chojnice

Przewodniczący
Rady Miejskiej

Miroslaw Janowski

Opinia prawna

Projekt uchwały odpowiada przepisom prawa

Dyrektor Generalny
Sekretarz Miasta

mgr Robert Wałonis

Zmiana planu wydatków budżetu na 2014 r.

Tabela nr 1

Uchwała Nr XLIV/.../14 Rady Miejskiej w Chojnicach z dnia ... czerwca 2014 r.

Dział	Rozdział	Paragraf	Treść	Przed zmianą	Zmiana	Po zmianie
750			Administracja publiczna	9 705 197,00	- 105 262,00	9 599 935,00
	75023		Urzędy gmin (miast i miast na prawach powiatu)	8 556 119,00	- 105 262,00	8 450 857,00
		4010	Wynagrodzenia osobowe pracowników	5 239 994,00	- 82 250,00	5 157 744,00
		4040	Dodatkowe wynagrodzenie roczne	435 500,00	- 4 338,00	431 162,00
		4110	Składki na ubezpieczenia społeczne	925 788,00	- 16 345,00	909 443,00
		4120	Składki na Fundusz Pracy	131 518,00	- 2 329,00	129 189,00
852			Pomoc społeczna	23 459 002,00	100 000,00	23 559 002,00
	85295		Pozostała działalność	1 721 831,00	100 000,00	1 821 831,00
		4300	Zakup usług pozostałych	554 469,00	100 000,00	654 469,00
900			Gospodarka komunalna i ochrona środowiska	12 120 900,00	105 262,00	12 226 162,00
	90004		Utrzymanie zieleni w miastach i gminach	519 491,00	105 262,00	624 753,00
		4010	Wynagrodzenia osobowe pracowników	29 250,00	82 250,00	111 500,00
		4040	Dodatkowe wynagrodzenie roczne	0,00	4 338,00	4 338,00
		4110	Składki na ubezpieczenia społeczne	5 025,00	16 345,00	21 370,00
		4120	Składki na Fundusz Pracy	716,00	2 329,00	3 045,00
Razem:				117 535 008,00	100 000,00	117 635 008,00

Tabela nr 1a Zmiana planu wydatków na 2014 r. Uchwała Nr XLIV/14 Rady Miejskiej w Chojnicach z dnia ... czerwca 2014 r.

Dział	Rezerwa	Nazwa	Z tego:										Wydatki na programy finansowane z budżetu środków, o których mowa w art. 5 ust. 1 pkt 2 i 3	Wydatki na wypłaty z tytułu poręczeń i gwarancji	Wydatki na obsługę długu	Wyniki majątkowe	Inwestycje i zakupy inwestycyjne	z tego:	w tym:	zakup i objęcie akcji i udziałów oraz wniesienie wkładów do spółek prawa handlowego.
			Plan	Wydatki bieżące	wydatki jednostek budżetowych,	wydatki na wydatki z tytułu świadczenia i z tytułu świadczeń na rzecz osób fizycznych,	świadczenia na rzecz osób fizycznych,	Wydatki na programy finansowane z budżetu środków, o których mowa w art. 5 ust. 1 pkt 2 i 3	Wydatki na wypłaty z tytułu poręczeń i gwarancji	Wydatki na obsługę długu	Wyniki majątkowe	Investycje i zakupy inwestycyjne								
1	2	4	5	6	7	8	9	10	11	12	13	14	15	16	17	18				
750		Administracja publiczna	przed zmianą	9 105 197,00	9 053 619,00	7 164 310,00	1 899 309,00	2 500,00	284 490,00	344 590,00	0,00	0,00	0,00	0,00	0,00	0,00	0,00			
			zmniejszenie	-105 262,00	-105 262,00	-105 262,00	0,00	0,00	0,00	0,00	0,00	0,00	0,00	0,00	0,00	0,00	0,00	0,00		
			po zmianach	8 999 935,00	8 948 357,00	7 059 048,00	1 899 309,00	2 500,00	284 490,00	344 590,00	0,00	0,00	0,00	0,00	0,00	0,00	0,00	0,00	0,00	
75023		Urzędy gmin (miast i miast na prawach powiatu)	przed zmianą	9 550 119,00	9 527 119,00	8 847 800,00	1 579 319,00	0,00	29 000,00	0,00	0,00	0,00	0,00	0,00	0,00	0,00	0,00			
			zmniejszenie	-105 262,00	-105 262,00	-105 262,00	0,00	0,00	0,00	0,00	0,00	0,00	0,00	0,00	0,00	0,00	0,00	0,00		
			po zmianach	9 444 857,00	9 421 857,00	8 742 538,00	1 579 319,00	0,00	29 000,00	0,00	0,00	0,00	0,00	0,00	0,00	0,00	0,00	0,00	0,00	
852		Pomoc społeczna	przed zmianą	23 450 002,00	23 459 002,00	5 267 262,00	1 821 620,00	623 500,00	17 368 240,00	0,00	0,00	0,00	0,00	0,00	0,00	0,00	0,00	0,00		
			zmniejszenie	100 000,00	100 000,00	0,00	0,00	0,00	0,00	0,00	0,00	0,00	0,00	0,00	0,00	0,00	0,00	0,00	0,00	
			po zmianach	23 550 002,00	23 559 002,00	5 367 262,00	1 821 620,00	623 500,00	17 368 240,00	0,00	0,00	0,00	0,00	0,00	0,00	0,00	0,00	0,00	0,00	
5205		Przebiegła działalność	przed zmianą	1 721 831,00	1 721 831,00	5 712,00	570 719,00	0,00	1 145 400,00	0,00	0,00	0,00	0,00	0,00	0,00	0,00	0,00	0,00		
			zmniejszenie	0,00	0,00	0,00	0,00	0,00	0,00	0,00	0,00	0,00	0,00	0,00	0,00	0,00	0,00	0,00	0,00	
			po zmianach	1 721 831,00	1 721 831,00	5 712,00	570 719,00	0,00	1 145 400,00	0,00	0,00	0,00	0,00	0,00	0,00	0,00	0,00	0,00	0,00	
900		Gospodarka komunalna i ochrona środowiska	przed zmianą	12 120 800,00	8 472 420,00	5 48 091,00	7 924 329,00	321 500,00	12 000,00	0,00	0,00	0,00	0,00	0,00	0,00	0,00	0,00	0,00		
			zmniejszenie	105 262,00	105 262,00	105 262,00	0,00	0,00	0,00	0,00	0,00	0,00	0,00	0,00	0,00	0,00	0,00	0,00	0,00	
			po zmianach	12 226 062,00	8 911 182,00	8 577 682,00	7 924 329,00	321 500,00	12 000,00	0,00	0,00	0,00	0,00	0,00	0,00	0,00	0,00	0,00	0,00	
90004		Utrzymanie zieleni w miastach i gminach	przed zmianą	519 491,00	519 491,00	34 991,00	484 500,00	0,00	0,00	0,00	0,00	0,00	0,00	0,00	0,00	0,00	0,00			
			zmniejszenie	105 262,00	105 262,00	105 262,00	0,00	0,00	0,00	0,00	0,00	0,00	0,00	0,00	0,00	0,00	0,00	0,00		
			po zmianach	414 229,00	414 229,00	24 729,00	484 500,00	0,00	0,00	0,00	0,00	0,00	0,00	0,00	0,00	0,00	0,00	0,00	0,00	
Wydanki razem:			117 635 000,00	117 635 000,00	103 765 678,00	25 677 925,00	15 327 719,00	18 844 250,00	371 033,00	3 314 880,00	3 314 880,00	2 379 673,00	13 869 430,00	13 869 430,00	3 072 895,00	3 072 895,00	0,00	0,00		

Przychody i rozchody budżetu w 2014 r.

w złotych

Lp.	Treść	Klasyfikacja §	Kwota
1	2	3	4
Przychody ogółem:			3 535 839,00
1	Przychody z zaciągniętych pożyczek na finansowanie zadań realizowanych z udziałem środków pochodzących z budżetu Unii Europejskiej	903	
2	Wolne środki o których mowa w art. 217 ust. 2 pkt 6 ustawy	950	3 535 839,00
3	Przychody z zaciągniętych pożyczek i kredytów na rynku krajowym	952	
4	Przychody z tytułu innych rozliczeń krajowych	955	
Rozchody ogółem:			7 749 900,00
1	Splaty pożyczek otrzymanych na finansowanie zadań realizowanych z udziałem środków pochodzących z budżetu Unii Europejskiej	963	
2	Splaty otrzymanych krajowych pożyczek i kredytów	992	7 749 900,00

Przewodniczący
Rady Miejskiej

Mirosław Janowski

Uzasadnienie

na sesję w dniu ... czerwca 2014 r.

Zmiana uchwały budżetowej wynika z następujących przyczyn:

- | | |
|---|------------|
| 1. Przenosi się środki między działami i paragrafami wydatków bieżących w planie finansowym Urzędu w kwocie | 100.262 zł |
| 2. Zwiększa się wydatki bieżące w planie finansowym MOPS o kwotę z przeznaczeniem środków na opłacenie kosztów usług w ramach programu „Duża rodzina” sfinansowanych z wolnych środków. | 100.000 zł |

Przewodniczący
Rady Miejskiej

Mirosław Janowski

**UCHWAŁA NR XLIII/.../14
RADY MIEJSKIEJ W CHOJNICACH
z dnia ... czerwca 2014 r.**

w sprawie: zmiany wieloletniej prognozy finansowej

Na podstawie art. 18 ust. 2 pkt 15 ustawy z dnia 8 marca 1990 r. o samorządzie gminnym (tekst jednolity: Dz. U. z 2013 r. poz. 594, poz. 645 i poz. 1318) art. 226, art. 227, art. 228, art. 230 ust. 6 ustawy z dnia 27 sierpnia 2009 r. o finansach publicznych (tekst jednolity: Dz. U. z 2013 r. poz. 885 i poz. 938), uchwała się, co następuje:

§ 1. W Uchwale nr XXXIX/421/13 Rady Miejskiej w Chojnicach z dnia 16 grudnia 2013 r. w sprawie przyjęcia wieloletniej prognozy finansowej, zmienionej uchwałą nr XL/432/14 z dnia 27 stycznia 2014 r., Nr XLI/441/14 z dnia 10 marca 2014 r., Nr XLII/460/14 z dnia 14 kwietnia 2014 r. Nr XLIII/473/14 z dnia 19 maja 2014 r. dokonuje się zmian:

– załącznik nr 1 otrzymuje brzmienie załącznika nr 1 do niniejszej uchwały.

§ 2. Wykonanie uchwały zleca się Burmistrzowi Miasta Chojnice.

§ 3. Uchwała wchodzi w życie z dniem podjęcia.

BURMISTRZ MIASTA
CHOJNICE
Stary Rynek 1
89-600 Chojnice

Przewodniczący
Rady Miejskiej

Mirosław Janowski

Opinia prawna

Projekt uchwały odpowiada przepisom prawa

Dyrektor Generalny
Sekretarz Miasta
mgr Robert Wajlonts

Wieloletnia Prognoza Finansowa

Wieloletnia Prognoza Finansowa Gminy Miejskiej Chojnice

Załącznik nr 1 do Uchwały Nr XLIV./..14 Rady Miejskiej w Chojnicach z dnia .. czerwca 2014 r.

Wyszczególnienie	Dochody ogółem	z tego:										w tym:			
		Dochody bieżące										ze sprzedaży majątku		z tytułu dotacji oraz środków przeznaczonych na inwestycje	
		1.1	1.1.1	1.1.2	1.1.3	w tym:		1.1.4	1.1.5	1.2	1.2.1	1.2.2			
LP	1	1.1.1	1.1.2	1.1.3	podatki i opłaty	z podatku od nieruchomości	z subwencji ogólnej	z tytułu dotacji i środków przeznaczonych na cele bieżące	Dochody majątkowe	1.2.1	1.2.2				
Formuła	{1-1}+{1.2}														
Wykonanie 2013	105 644 193,98	103 142 499,47	21 939 490,00	789 643,23	24 077 668,27	15 667 599,03	29 973 770,00	22 842 498,63	3 501 694,51	2 859 415,04					
2014	121 849 069,00	103 878 768,00	21 726 356,00	500 000,00	25 589 600,00	15 600 000,00	30 642 694,00	22 188 700,00	17 970 301,00	12 358 548,00	5 608 153,00				
2015	124 372 312,00	102 579 815,00	21 943 620,00	505 000,00	25 744 496,00	15 756 000,00	30 347 668,00	21 421 025,00	21 792 497,00	9 396 323,00	12 396 623,00				
2016	120 813 510,00	103 605 611,00	22 163 056,00	510 050,00	26 001 941,00	15 913 560,00	30 661 145,00	21 635 236,00	17 207 899,00	7 138 796,00	10 069 100,00				
2017-1)	115 354 488,00	104 641 669,00	22 384 686,00	515 151,00	26 261 960,00	16 072 696,00	30 957 656,00	21 851 588,00	10 712 819,00	5 901 019,00	0,00				
2018	109 988 086,00	105 688 086,00	0,00	0,00	0,00	0,00	0,00	0,00	4 300 000,00	4 300 000,00	0,00				
2019	110 753 137,00	106 744 967,00	0,00	0,00	0,00	0,00	0,00	0,00	4 008 170,00	4 008 170,00	0,00				
2020	109 912 416,00	107 812 416,00	0,00	0,00	0,00	0,00	0,00	0,00	2 100 000,00	2 100 000,00	0,00				
2021	109 880 541,00	108 880 541,00	0,00	0,00	0,00	0,00	0,00	0,00	1 000 000,00	1 000 000,00	0,00				
2022	110 979 446,00	109 979 446,00	0,00	0,00	0,00	0,00	0,00	0,00	1 000 000,00	1 000 000,00	0,00				
2023	112 079 241,00	111 079 241,00	0,00	0,00	0,00	0,00	0,00	0,00	1 000 000,00	1 000 000,00	0,00				
2024	113 180 033,00	112 180 033,00	0,00	0,00	0,00	0,00	0,00	0,00	1 000 000,00	1 000 000,00	0,00				

Wyszczególnienie	Wynik budżetu	Przychody budżetu	z tego:							w tym:
			Nadwyżka budżetowa z lat ubiegłych	w tym:		Wolne środki, o których mowa w art. 217 ust.2 pkt 6 ustawy	w tym:		na pokrycie deficytu budżetu	
				na pokrycie deficytu budżetu	4.1.1		4.2	4.2.1		
4.1	4.1.1	4.2	4.2.1	4.3	4.3.1	4.4	4.4.1			
LP	3	4	4.1	4.1.1	4.2	4.2.1	4.3	4.3.1	4.4	4.4.1
Formuła	[1] - [2]	[4.1] + [4.2] + [4.3] + [4.4]								
Wykonanie 2013	1 606 181,52	14 623 223,40	0,00	0,00	4 623 223,40	0,00	10 000 000,00	0,00	0,00	0,00
2014	4 214 061,00	3 535 839,00	0,00	0,00	3 535 839,00	0,00	0,00	0,00	0,00	0,00
2015	7 696 180,00	979 720,00	0,00	0,00	979 720,00	0,00	0,00	0,00	0,00	0,00
2016	7 685 900,00	0,00	0,00	0,00	0,00	0,00	0,00	0,00	0,00	0,00
2017 1)	8 040 900,00	0,00	0,00	0,00	0,00	0,00	0,00	0,00	0,00	0,00
2018	7 462 500,00	0,00	0,00	0,00	0,00	0,00	0,00	0,00	0,00	0,00
2019	6 025 000,00	0,00	0,00	0,00	0,00	0,00	0,00	0,00	0,00	0,00
2020	3 800 000,00	0,00	0,00	0,00	0,00	0,00	0,00	0,00	0,00	0,00
2021	2 706 000,00	0,00	0,00	0,00	0,00	0,00	0,00	0,00	0,00	0,00
2022	1 664 000,00	0,00	0,00	0,00	0,00	0,00	0,00	0,00	0,00	0,00
2023	0,00	0,00	0,00	0,00	0,00	0,00	0,00	0,00	0,00	0,00
2024	0,00	0,00	0,00	0,00	0,00	0,00	0,00	0,00	0,00	0,00

Wyszczególnienie	Rozchody budżetu	Spłaty rat kapitałowych kredytów i pożyczek oraz wykup papierów wartościowych	w tym łączna kwota przypadających na dany rok kwot wyłączeń z limitu spłaty zobowiązań, o którym mowa w art. 243 ustawy	z tego:			Inne rozchody niezwiązane ze spłatą długu
				w tym:			
				kwota przypadających na dany rok kwot wyłączeń określonych w art. 243 ust. 3 ustawy	kwota przypadających na dany rok kwot wyłączeń określonych w art. 243 ust. 3a ustawy	kwota przypadających na dany rok kwot wyłączeń innych niż określone w art. 243 ustawy	
5.1	5.1.1	5.1.1.1	5.1.1.2	5.1.1.3	5.2		
Lp	5	5.1	5.1.1	5.1.1.1	5.1.1.2	5.1.1.3	5.2
Formuła	[5.1] + [5.2]		[5.1.1] + [5.1.1.2] + [5.1.1.3]				
Wykonanie 2013	9 624 900,00	9 624 900,00	0,00	0,00	0,00	0,00	0,00
2014	7 749 900,00	7 749 900,00	0,00	0,00	0,00	0,00	0,00
2015	8 875 900,00	8 875 900,00	0,00	0,00	0,00	0,00	0,00
2016	7 685 900,00	7 685 900,00	0,00	0,00	0,00	0,00	0,00
2017 1)	8 040 900,00	8 040 900,00	0,00	0,00	0,00	0,00	0,00
2018	7 462 500,00	7 462 500,00	0,00	0,00	0,00	0,00	0,00
2019	6 025 000,00	6 025 000,00	0,00	0,00	0,00	0,00	0,00
2020	3 800 000,00	3 800 000,00	0,00	0,00	0,00	0,00	0,00
2021	2 708 000,00	2 708 000,00	0,00	0,00	0,00	0,00	0,00
2022	1 664 000,00	1 664 000,00	0,00	0,00	0,00	0,00	0,00
2023	0,00	0,00	0,00	0,00	0,00	0,00	0,00
2024	0,00	0,00	0,00	0,00	0,00	0,00	0,00

Wyszczególnienie	Kwota długu	Kwota zobowiązań wynikających z przejęcia przez jednostkę samorządu terytorialnego zobowiązań po likwidowanych i przekształcanych jednostkach zaliczanych do sektora finansów publicznych	Relacja zrównowazenia wydatków bieżących, o której mowa w art. 242 ustawy	
			Różnica między dochodami bieżącymi a wydatkami bieżącymi	Różnica między dochodami bieżącymi, skorygowanymi o środki a wydatkami bieżącymi, pomniejszonymi o wydatki
Lp	6	7	8.1	8.2
Formuła			[1.1] - [2.1]	[1.1] + (8.1) + (8.2) - (8.1) - (8.2)
Wykonanie 2013	54 012 100,00	0,00	5 569 069,67	10 192 293,07
2014	46 262 200,00	0,00	113 190,00	3 649 029,00
2015	37 386 300,00	0,00	1 750 299,00	2 730 019,00
2016	29 700 400,00	0,00	2 536 199,00	2 536 199,00
2017 1)	21 659 500,00	0,00	2 989 096,00	2 989 096,00
2018	14 197 000,00	0,00	3 454 636,00	3 454 636,00
2019	8 172 000,00	0,00	3 873 764,00	3 873 764,00
2020	4 372 000,00	0,00	4 196 639,00	4 196 639,00
2021	1 664 000,00	0,00	4 430 593,00	4 430 593,00
2022	0,00	0,00	4 610 313,00	4 610 313,00
2023	0,00	0,00	4 720 970,00	4 720 970,00
2024	0,00	0,00	4 773 920,00	4 773 920,00

Wskaźnik spłaty zobowiązań										
Lp	Wyszczególnienie	Wskaźnik planowanej łącznej kwoty spłaty zobowiązań, o której mowa w art. 243 ust. 1 ustawy do dochodów, bez uwzględnienia zobowiązań z tytułu współfinansowanego przez jednostkę samorządu terytorialnego i bez uwzględnienia ustawowych wyłączeń przypadających na dany rok	Wskaźnik planowanej łącznej kwoty spłaty zobowiązań, o której mowa w art. 243 ust. 1 ustawy do dochodów, baz uwzględnienia zobowiązań z tytułu współfinansowanego przez jednostkę samorządu terytorialnego, po uwzględnieniu ustawowych wyłączeń przypadających na dany rok	Kwota zobowiązań z tytułu współfinansowanego przez jednostkę samorządu terytorialnego przypadających do spłaty w danym roku budżetowym, podlegająca doliczeniu zgodnie z art. 244 ustawy	Wskaźnik planowanej łącznej kwoty spłaty zobowiązań, o której mowa w art. 243 ust. 1 ustawy do dochodów, baz uwzględnienia zobowiązań z tytułu współfinansowanego przez jednostkę samorządu terytorialnego, po uwzględnieniu ustawowych wyłączeń przypadających na dany rok	Wskaźnik dochodów bieżących powiększonych o dochody ze sprzedaży majątku oraz pomniejszonych o wydatki bieżące, do dochodów budżetu, ustalony dla danego roku (wskaźnik jednoroczny)	Dopuszczalny wskaźnik spłaty zobowiązań określony w art. 243 ustawy, po uwzględnieniu ustawowych wyłączeń, obliczony w oparciu o wykonanie roku poprzedzającego (wskaźnik ustalony w oparciu o średnią arytmetyczną z 3 poprzedzających lat)	Dopuszczalny wskaźnik spłaty zobowiązań określony w art. 243 ustawy, po uwzględnieniu zobowiązań z tytułu współfinansowanego przez jednostkę samorządu terytorialnego oraz po uwzględnieniu ustawowych wyłączeń, obliczonego w oparciu o plan 3 kwartałów roku poprzedzającego rok budżetowy	Informacja o spełnieniu wskaźnika spłaty zobowiązań określonego w art. 243 ustawy, po uwzględnieniu zobowiązań z tytułu współfinansowanego przez jednostkę samorządu terytorialnego oraz po uwzględnieniu ustawowych wyłączeń, obliczonego w oparciu o wykonanie roku poprzedzającego rok budżetowy	Informacja o spełnieniu wskaźnika spłaty zobowiązań określonego w art. 243 ustawy, po uwzględnieniu zobowiązań z tytułu współfinansowanego przez jednostkę samorządu terytorialnego oraz po uwzględnieniu ustawowych wyłączeń, obliczonego w oparciu o wykonanie roku poprzedzającego rok budżetowy
		9.1	9.2	9.3	9.4	9.5	9.6	9.7	9.7.1	
Formuła		$\frac{(2.1.1) + (2.1.3) + (5.1) / (1)}{100}$	$\frac{(2.1.1) + (2.1.3) + (5.1) + (2.1.2) + (2.1.4) + (2.1.5) + (2.1.6) + (2.1.7) + (2.1.8) + (2.1.9) + (2.1.10) + (2.1.11) + (2.1.12) + (2.1.13) + (2.1.14) + (2.1.15) + (2.1.16) + (2.1.17) + (2.1.18) + (2.1.19) + (2.1.20) + (2.1.21) + (2.1.22) + (2.1.23) + (2.1.24) + (2.1.25) + (2.1.26) + (2.1.27) + (2.1.28) + (2.1.29) + (2.1.30) + (2.1.31) + (2.1.32) + (2.1.33) + (2.1.34) + (2.1.35) + (2.1.36) + (2.1.37) + (2.1.38) + (2.1.39) + (2.1.40) + (2.1.41) + (2.1.42) + (2.1.43) + (2.1.44) + (2.1.45) + (2.1.46) + (2.1.47) + (2.1.48) + (2.1.49) + (2.1.50) + (2.1.51) + (2.1.52) + (2.1.53) + (2.1.54) + (2.1.55) + (2.1.56) + (2.1.57) + (2.1.58) + (2.1.59) + (2.1.60) + (2.1.61) + (2.1.62) + (2.1.63) + (2.1.64) + (2.1.65) + (2.1.66) + (2.1.67) + (2.1.68) + (2.1.69) + (2.1.70) + (2.1.71) + (2.1.72) + (2.1.73) + (2.1.74) + (2.1.75) + (2.1.76) + (2.1.77) + (2.1.78) + (2.1.79) + (2.1.80) + (2.1.81) + (2.1.82) + (2.1.83) + (2.1.84) + (2.1.85) + (2.1.86) + (2.1.87) + (2.1.88) + (2.1.89) + (2.1.90) + (2.1.91) + (2.1.92) + (2.1.93) + (2.1.94) + (2.1.95) + (2.1.96) + (2.1.97) + (2.1.98) + (2.1.99) + (2.1.100)}{100}$		$\frac{(2.1.1) + (2.1.3) + (5.1) + (2.1.2) + (2.1.4) + (2.1.5) + (2.1.6) + (2.1.7) + (2.1.8) + (2.1.9) + (2.1.10) + (2.1.11) + (2.1.12) + (2.1.13) + (2.1.14) + (2.1.15) + (2.1.16) + (2.1.17) + (2.1.18) + (2.1.19) + (2.1.20) + (2.1.21) + (2.1.22) + (2.1.23) + (2.1.24) + (2.1.25) + (2.1.26) + (2.1.27) + (2.1.28) + (2.1.29) + (2.1.30) + (2.1.31) + (2.1.32) + (2.1.33) + (2.1.34) + (2.1.35) + (2.1.36) + (2.1.37) + (2.1.38) + (2.1.39) + (2.1.40) + (2.1.41) + (2.1.42) + (2.1.43) + (2.1.44) + (2.1.45) + (2.1.46) + (2.1.47) + (2.1.48) + (2.1.49) + (2.1.50) + (2.1.51) + (2.1.52) + (2.1.53) + (2.1.54) + (2.1.55) + (2.1.56) + (2.1.57) + (2.1.58) + (2.1.59) + (2.1.60) + (2.1.61) + (2.1.62) + (2.1.63) + (2.1.64) + (2.1.65) + (2.1.66) + (2.1.67) + (2.1.68) + (2.1.69) + (2.1.70) + (2.1.71) + (2.1.72) + (2.1.73) + (2.1.74) + (2.1.75) + (2.1.76) + (2.1.77) + (2.1.78) + (2.1.79) + (2.1.80) + (2.1.81) + (2.1.82) + (2.1.83) + (2.1.84) + (2.1.85) + (2.1.86) + (2.1.87) + (2.1.88) + (2.1.89) + (2.1.90) + (2.1.91) + (2.1.92) + (2.1.93) + (2.1.94) + (2.1.95) + (2.1.96) + (2.1.97) + (2.1.98) + (2.1.99) + (2.1.100)}{100}$	$\frac{(2.1.1) + (2.1.3) + (5.1) + (2.1.2) + (2.1.4) + (2.1.5) + (2.1.6) + (2.1.7) + (2.1.8) + (2.1.9) + (2.1.10) + (2.1.11) + (2.1.12) + (2.1.13) + (2.1.14) + (2.1.15) + (2.1.16) + (2.1.17) + (2.1.18) + (2.1.19) + (2.1.20) + (2.1.21) + (2.1.22) + (2.1.23) + (2.1.24) + (2.1.25) + (2.1.26) + (2.1.27) + (2.1.28) + (2.1.29) + (2.1.30) + (2.1.31) + (2.1.32) + (2.1.33) + (2.1.34) + (2.1.35) + (2.1.36) + (2.1.37) + (2.1.38) + (2.1.39) + (2.1.40) + (2.1.41) + (2.1.42) + (2.1.43) + (2.1.44) + (2.1.45) + (2.1.46) + (2.1.47) + (2.1.48) + (2.1.49) + (2.1.50) + (2.1.51) + (2.1.52) + (2.1.53) + (2.1.54) + (2.1.55) + (2.1.56) + (2.1.57) + (2.1.58) + (2.1.59) + (2.1.60) + (2.1.61) + (2.1.62) + (2.1.63) + (2.1.64) + (2.1.65) + (2.1.66) + (2.1.67) + (2.1.68) + (2.1.69) + (2.1.70) + (2.1.71) + (2.1.72) + (2.1.73) + (2.1.74) + (2.1.75) + (2.1.76) + (2.1.77) + (2.1.78) + (2.1.79) + (2.1.80) + (2.1.81) + (2.1.82) + (2.1.83) + (2.1.84) + (2.1.85) + (2.1.86) + (2.1.87) + (2.1.88) + (2.1.89) + (2.1.90) + (2.1.91) + (2.1.92) + (2.1.93) + (2.1.94) + (2.1.95) + (2.1.96) + (2.1.97) + (2.1.98) + (2.1.99) + (2.1.100)}{100}$	$\frac{(2.1.1) + (2.1.3) + (5.1) + (2.1.2) + (2.1.4) + (2.1.5) + (2.1.6) + (2.1.7) + (2.1.8) + (2.1.9) + (2.1.10) + (2.1.11) + (2.1.12) + (2.1.13) + (2.1.14) + (2.1.15) + (2.1.16) + (2.1.17) + (2.1.18) + (2.1.19) + (2.1.20) + (2.1.21) + (2.1.22) + (2.1.23) + (2.1.24) + (2.1.25) + (2.1.26) + (2.1.27) + (2.1.28) + (2.1.29) + (2.1.30) + (2.1.31) + (2.1.32) + (2.1.33) + (2.1.34) + (2.1.35) + (2.1.36) + (2.1.37) + (2.1.38) + (2.1.39) + (2.1.40) + (2.1.41) + (2.1.42) + (2.1.43) + (2.1.44) + (2.1.45) + (2.1.46) + (2.1.47) + (2.1.48) + (2.1.49) + (2.1.50) + (2.1.51) + (2.1.52) + (2.1.53) + (2.1.54) + (2.1.55) + (2.1.56) + (2.1.57) + (2.1.58) + (2.1.59) + (2.1.60) + (2.1.61) + (2.1.62) + (2.1.63) + (2.1.64) + (2.1.65) + (2.1.66) + (2.1.67) + (2.1.68) + (2.1.69) + (2.1.70) + (2.1.71) + (2.1.72) + (2.1.73) + (2.1.74) + (2.1.75) + (2.1.76) + (2.1.77) + (2.1.78) + (2.1.79) + (2.1.80) + (2.1.81) + (2.1.82) + (2.1.83) + (2.1.84) + (2.1.85) + (2.1.86) + (2.1.87) + (2.1.88) + (2.1.89) + (2.1.90) + (2.1.91) + (2.1.92) + (2.1.93) + (2.1.94) + (2.1.95) + (2.1.96) + (2.1.97) + (2.1.98) + (2.1.99) + (2.1.100)}{100}$	$\frac{(2.1.1) + (2.1.3) + (5.1) + (2.1.2) + (2.1.4) + (2.1.5) + (2.1.6) + (2.1.7) + (2.1.8) + (2.1.9) + (2.1.10) + (2.1.11) + (2.1.12) + (2.1.13) + (2.1.14) + (2.1.15) + (2.1.16) + (2.1.17) + (2.1.18) + (2.1.19) + (2.1.20) + (2.1.21) + (2.1.22) + (2.1.23) + (2.1.24) + (2.1.25) + (2.1.26) + (2.1.27) + (2.1.28) + (2.1.29) + (2.1.30) + (2.1.31) + (2.1.32) + (2.1.33) + (2.1.34) + (2.1.35) + (2.1.36) + (2.1.37) + (2.1.38) + (2.1.39) + (2.1.40) + (2.1.41) + (2.1.42) + (2.1.43) + (2.1.44) + (2.1.45) + (2.1.46) + (2.1.47) + (2.1.48) + (2.1.49) + (2.1.50) + (2.1.51) + (2.1.52) + (2.1.53) + (2.1.54) + (2.1.55) + (2.1.56) + (2.1.57) + (2.1.58) + (2.1.59) + (2.1.60) + (2.1.61) + (2.1.62) + (2.1.63) + (2.1.64) + (2.1.65) + (2.1.66) + (2.1.67) + (2.1.68) + (2.1.69) + (2.1.70) + (2.1.71) + (2.1.72) + (2.1.73) + (2.1.74) + (2.1.75) + (2.1.76) + (2.1.77) + (2.1.78) + (2.1.79) + (2.1.80) + (2.1.81) + (2.1.82) + (2.1.83) + (2.1.84) + (2.1.85) + (2.1.86) + (2.1.87) + (2.1.88) + (2.1.89) + (2.1.90) + (2.1.91) + (2.1.92) + (2.1.93) + (2.1.94) + (2.1.95) + (2.1.96) + (2.1.97) + (2.1.98) + (2.1.99) + (2.1.100)}{100}$	$\frac{(2.1.1) + (2.1.3) + (5.1) + (2.1.2) + (2.1.4) + (2.1.5) + (2.1.6) + (2.1.7) + (2.1.8) + (2.1.9) + (2.1.10) + (2.1.11) + (2.1.12) + (2.1.13) + (2.1.14) + (2.1.15) + (2.1.16) + (2.1.17) + (2.1.18) + (2.1.19) + (2.1.20) + (2.1.21) + (2.1.22) + (2.1.23) + (2.1.24) + (2.1.25) + (2.1.26) + (2.1.27) + (2.1.28) + (2.1.29) + (2.1.30) + (2.1.31) + (2.1.32) + (2.1.33) + (2.1.34) + (2.1.35) + (2.1.36) + (2.1.37) + (2.1.38) + (2.1.39) + (2.1.40) + (2.1.41) + (2.1.42) + (2.1.43) + (2.1.44) + (2.1.45) + (2.1.46) + (2.1.47) + (2.1.48) + (2.1.49) + (2.1.50) + (2.1.51) + (2.1.52) + (2.1.53) + (2.1.54) + (2.1.55) + (2.1.56) + (2.1.57) + (2.1.58) + (2.1.59) + (2.1.60) + (2.1.61) + (2.1.62) + (2.1.63) + (2.1.64) + (2.1.65) + (2.1.66) + (2.1.67) + (2.1.68) + (2.1.69) + (2.1.70) + (2.1.71) + (2.1.72) + (2.1.73) + (2.1.74) + (2.1.75) + (2.1.76) + (2.1.77) + (2.1.78) + (2.1.79) + (2.1.80) + (2.1.81) + (2.1.82) + (2.1.83) + (2.1.84) + (2.1.85) + (2.1.86) + (2.1.87) + (2.1.88) + (2.1.89) + (2.1.90) + (2.1.91) + (2.1.92) + (2.1.93) + (2.1.94) + (2.1.95) + (2.1.96) + (2.1.97) + (2.1.98) + (2.1.99) + (2.1.100)}{100}$	
Wykonanie 2013										
2014		11,05%	11,05%	0,00	11,05%	7,90%	0,00%	0,00%	TAK	
2015		8,58%	8,58%	0,00	8,58%	10,24%	9,78%	8,58%	TAK	
2016		9,29%	9,29%	0,00	9,29%	8,96%	10,73%	9,54%	TAK	
2017 1)		8,24%	8,24%	0,00	8,24%	8,01%	10,22%	9,03%	TAK	
2018		8,59%	8,59%	0,00	8,59%	7,71%	9,07%	9,07%	TAK	
2019		8,10%	8,10%	0,00	8,10%	7,05%	8,23%	8,23%	TAK	
2020		6,42%	6,42%	0,00	6,42%	7,12%	7,59%	7,59%	TAK	
2021		4,20%	4,20%	0,00	4,20%	5,73%	7,29%	7,29%	TAK	
2022		3,04%	3,04%	0,00	3,04%	4,94%	6,63%	6,63%	TAK	
2023		1,96%	1,96%	0,00	1,96%	5,05%	5,93%	5,93%	TAK	
2024		0,00%	0,00%	0,00	0,00%	5,10%	5,24%	5,24%	TAK	
2024		0,00%	0,00%	0,00	0,00%	5,10%	5,03%	5,03%	TAK	

Wyszczególnienie	Przeznaczenie prognozowanej nadwyżki budżetowej	w tym na:	Informacje uzupełniające o wybranych rodzajach wydatków budżetowych							
			10.1	z tego:						
				11.1	11.2	11.3	bieżące	majątkowe	Wydatki inwestycyjne kontynuowane	Nowe wydatki inwestycyjne
Lp	10	10.1	11.1	11.2	11.3	11.3.1	11.3.2	11.4	11.5	11.6
Formuła					[11.3.1] + [11.3.2]					
Wykonanie 2013	0,00	0,00	40 192 498,35	8 003 834,26	8 017 871,59	892 427,91	7 125 443,68	5 210 153,00	259 678,12	1 894 443,64
2014	4 214 061,00	4 214 061,00	40 836 938,00	8 730 847,00	12 632 973,00	664 588,00	11 968 385,00	10 373 385,00	2 166 832,00	813 113,00
2015	7 896 180,00	7 896 180,00	40 700 000,00	8 828 152,00	15 988 616,00	320 000,00	15 646 616,00	15 646 616,00	0,00	0,00
2016	7 685 900,00	7 685 900,00	41 107 000,00	8 813 626,00	11 989 375,00	0,00	11 989 375,00	11 989 375,00	0,00	0,00
2017 1)	8 040 900,00	8 040 900,00	41 518 070,00	8 999 955,00	5 661 015,00	0,00	5 661 015,00	5 661 015,00	0,00	0,00
2016	7 462 500,00	7 462 500,00	41 933 251,00	9 087 147,00	0,00	0,00	0,00	0,00	0,00	0,00
2019	6 025 000,00	6 025 000,00	42 352 583,00	9 175 211,00	1 596 061,00	0,00	1 596 061,00	1 596 061,00	0,00	0,00
2020	3 800 000,00	3 800 000,00	42 776 109,00	9 264 156,00	2 367 100,00	0,00	2 367 100,00	2 367 100,00	0,00	0,00
2021	2 708 000,00	2 708 000,00	43 203 870,00	9 353 990,00	2 300 000,00	0,00	2 300 000,00	2 300 000,00	0,00	0,00
2022	1 664 000,00	1 664 000,00	43 635 909,00	9 444 722,00	3 700 000,00	0,00	3 700 000,00	3 700 000,00	0,00	0,00
2023	0,00	0,00	44 072 268,00	0,00	5 640 905,00	0,00	5 640 905,00	5 640 905,00	0,00	0,00
2024	0,00	0,00	44 512 891,00	0,00	3 750 000,00	0,00	3 750 000,00	3 750 000,00	0,00	0,00

Wyszczególnienie	Finansowanie programów, projektów lub zadań realizowanych z udziałem środków, o których mowa w art. 5 ust. 1 pkt 2 i 3 ustawy									
	12.1		12.2		12.3		12.3.1		12.3.2	
	12.1.1	12.1.1.1	12.2.1	12.2.1.1	12.3	12.3.1	12.3.2	12.3.1	12.3.2	
Dochoły bieżące na programy, projekty lub zadania finansowane z udziałem środków, o których mowa w art. 5 ust. 1 pkt 2 i 3 ustawy	Dochoły bieżące na programy, projekty lub zadania finansowane z udziałem środków, o których mowa w art. 5 ust. 1 pkt 2 ustawy	Dochoły bieżące na programy, projekty lub zadania finansowane z udziałem środków, o których mowa w art. 5 ust. 1 pkt 2 i 3 ustawy	Dochoły bieżące na programy, projekty lub zadania finansowane z udziałem środków, o których mowa w art. 5 ust. 1 pkt 2 ustawy	Dochoły bieżące na programy, projekty lub zadania finansowane z udziałem środków, o których mowa w art. 5 ust. 1 pkt 2 i 3 ustawy	Dochoły bieżące na programy, projekty lub zadania finansowane z udziałem środków, o których mowa w art. 5 ust. 1 pkt 2 i 3 ustawy	Dochoły bieżące na programy, projekty lub zadania finansowane z udziałem środków, o których mowa w art. 5 ust. 1 pkt 2 i 3 ustawy	Dochoły bieżące na programy, projekty lub zadania finansowane z udziałem środków, o których mowa w art. 5 ust. 1 pkt 2 i 3 ustawy	Dochoły bieżące na programy, projekty lub zadania finansowane z udziałem środków, o których mowa w art. 5 ust. 1 pkt 2 i 3 ustawy	Dochoły bieżące na programy, projekty lub zadania finansowane z udziałem środków, o których mowa w art. 5 ust. 1 pkt 2 i 3 ustawy	Dochoły bieżące na programy, projekty lub zadania finansowane z udziałem środków, o których mowa w art. 5 ust. 1 pkt 2 i 3 ustawy
Lp	12.1	12.1.1	12.2	12.2.1	12.2.1.1	12.3	12.3.1	12.3.2		
Formula										
Wykonanie 2013	675 543,02	598 286,56	346,12	346,12	346,12	572 427,91	486 563,80	572 427,91		
2014	344 588,00	292 899,00	2 914 810,00	2 905 172,00	2 905 172,00	371 033,00	292 899,00	371 033,00		
2015	0,00	0,00	12 363 295,00	12 360 063,00	12 360 063,00	0,00	0,00	0,00		
2016	0,00	0,00	10 059 100,00	10 069 100,00	10 069 100,00	0,00	0,00	0,00		
2017 1)	0,00	0,00	0,00	0,00	0,00	0,00	0,00	0,00		
2018	0,00	0,00	0,00	0,00	0,00	0,00	0,00	0,00		
2019	0,00	0,00	0,00	0,00	0,00	0,00	0,00	0,00		
2020	0,00	0,00	0,00	0,00	0,00	0,00	0,00	0,00		
2021	0,00	0,00	0,00	0,00	0,00	0,00	0,00	0,00		
2022	0,00	0,00	0,00	0,00	0,00	0,00	0,00	0,00		
2023	0,00	0,00	0,00	0,00	0,00	0,00	0,00	0,00		
2024	0,00	0,00	0,00	0,00	0,00	0,00	0,00	0,00		

Wyszczególnienie	Wydanki majątkowe na programy, projekty lub zadania finansowane z udziałem środków, o których mowa w art. 5 ust. 1 pkt 2 i 3 ustawy		w tym:		Wydanki majątkowe na realizację programu, projektu lub zadania wynikające wyłącznie z zawartych umów z podmiotem dysponującym środkami, o których mowa w art. 5 ust. 1 pkt 2 ustawy	Wydanki na wkład krajowy w związku z umową na realizację programu, projektu lub zadania finansowanego z udziałem środków, o których mowa w art. 5 ust. 1 pkt 2 ustawy bez względu na stopień finansowania tymi środkami	w tym:		Wydanki na wkład krajowy w związku z zawartą po dniu 1 stycznia 2013 r. umową na realizację programu, projektu lub zadania finansowanego w co najmniej 60% środkami, o których mowa w art. 5 ust. 1 pkt 2 ustawy	w tym:		Przychody z tytułu kredytów, pożyczek, emisji papierów wartościowych powstające w związku z umową na realizację programu, projektu lub zadania finansowanego z udziałem środków, o których mowa w art. 5 ust. 1 pkt 2 ustawy bez względu na stopień finansowania tymi środkami	w tym:	
	12.4	12.4.1	12.4.2	12.5			12.5.1	12.6		12.6.1	12.7		12.7.1	
Lp	12.4	12.4.1	12.4.2	12.5	12.5.1	12.6	12.6.1	12.7	12.7.1					
Formula														
Wykonanie 2013	1 299 953,59	752 101,21	1 271 663,59	547 852,38	519 562,38	0,00	0,00	0,00	0,00	0,00	0,00	0,00	0,00	0,00
2014	3 072 895,00	3 072 895,00	2 151 025,00	921 870,00	921 870,00	0,00	0,00	0,00	0,00	0,00	0,00	0,00	0,00	0,00
2015	14 615 339,00	14 615 339,00	14 846,00	0,00	0,00	0,00	0,00	0,00	0,00	0,00	0,00	0,00	0,00	0,00
2016 1)	11 969 375,00	11 969 375,00	0,00	0,00	0,00	0,00	0,00	0,00	0,00	0,00	0,00	0,00	0,00	0,00
2018	0,00	0,00	0,00	0,00	0,00	0,00	0,00	0,00	0,00	0,00	0,00	0,00	0,00	0,00
2019	0,00	0,00	0,00	0,00	0,00	0,00	0,00	0,00	0,00	0,00	0,00	0,00	0,00	0,00
2020	0,00	0,00	0,00	0,00	0,00	0,00	0,00	0,00	0,00	0,00	0,00	0,00	0,00	0,00
2021	0,00	0,00	0,00	0,00	0,00	0,00	0,00	0,00	0,00	0,00	0,00	0,00	0,00	0,00
2022	0,00	0,00	0,00	0,00	0,00	0,00	0,00	0,00	0,00	0,00	0,00	0,00	0,00	0,00
2023	0,00	0,00	0,00	0,00	0,00	0,00	0,00	0,00	0,00	0,00	0,00	0,00	0,00	0,00
2024	0,00	0,00	0,00	0,00	0,00	0,00	0,00	0,00	0,00	0,00	0,00	0,00	0,00	0,00

Wyszczególnienie	Kwoty dotyczące przejęcia i spłaty zobowiązań po samodzielnym zakładach opieki zdrowotnej oraz pokrycia ujemnego wyniku								
	Przychody z tytułu kredytów, pożyczek, emisji papierów wartościowych powstające w związku z art. 106 ust. 1 pkt 1 ustawy z dnia 17 grudnia 2013 r. (ustawa o realizacji programu, projektu lub zadania finansowanego w całości z budżetu państwa, o których mowa w art. 5 ust. 1 pkt 2 ustawy	w tym:	Kwota zobowiązań wynikających z przejęcia przez jednostkę samorządu terytorialnego zobowiązań po likwidowanych i przekształcanych samodzielnych zakładach opieki zdrowotnej	13.2	13.3	13.4	13.5	13.6	13.7
		w związku z już zawartą umową na realizację programu, projektu lub zadania	13.1	Dochody budżetowe z tytułu dotacji celowej z budżetu państwa, o której mowa w art. 196 ustawy z dnia 15 kwietnia 2011 r. o działalności leczniczej (Dz.U. Nr 112, poz. 654, z późn. zm.)	Wysokość zobowiązań podlegających umorzeniu, o którym mowa w art. 190 ustawy o działalności leczniczej	Wydatki na spłatę przejętych zobowiązań samodzielnego publicznego zakładu opieki zdrowotnej na zasadach określonych w przepisach o działalności leczniczej	Wydatki na spłatę przejętych zobowiązań samodzielnego publicznego zakładu opieki zdrowotnej likwidowanego na zasadach określonych w przepisach o działalności leczniczej	Wydatki na spłatę zobowiązań samodzielnego publicznego zakładu opieki zdrowotnej przejętych do końca 2011 r. na podstawie przepisów o zakładach opieki zdrowotnej	Wydatki bieżące na pokrycie ujemnego wyniku finansowego samodzielnego publicznego zakładu opieki zdrowotnej
12.8	12.8.1		13.1	13.2	13.3	13.4	13.5	13.6	13.7
Wykonanie 2013									
2014		0,00	0,00	0,00	0,00	0,00	0,00	0,00	0,00
2015		0,00	0,00	0,00	0,00	0,00	0,00	0,00	0,00
2016		0,00	0,00	0,00	0,00	0,00	0,00	0,00	0,00
2017 1)		0,00	0,00	0,00	0,00	0,00	0,00	0,00	0,00
2018		0,00	0,00	0,00	0,00	0,00	0,00	0,00	0,00
2019		0,00	0,00	0,00	0,00	0,00	0,00	0,00	0,00
2020		0,00	0,00	0,00	0,00	0,00	0,00	0,00	0,00
2021		0,00	0,00	0,00	0,00	0,00	0,00	0,00	0,00
2022		0,00	0,00	0,00	0,00	0,00	0,00	0,00	0,00
2023		0,00	0,00	0,00	0,00	0,00	0,00	0,00	0,00
2024		0,00	0,00	0,00	0,00	0,00	0,00	0,00	0,00

Wyszczególnienie	Dane uzupełniające o dług i jego spłacie						Dane dotyczące emitowanych obligacji przychodowych			
	14.1 Spłaty rat kapitałowych oraz wykup papierów wartościowych, o których mowa w pkt. 5.1., wynikające wyłącznie z tytułu zobowiązań już zaciągniętych	14.2 Kwota długu, którego planowana spłata dokonana się z wydatków budżetu	14.3 Wydatki zmniejszające dług	w tym:			14.4 Wynik operacji niekasowych wpływających na kwotę długu (m.in. umorzenia, różnice kursowe)	15.1 Środki z przedsięwzięcia gromadzone na rachunku bankowym	15.1.1 w tym: środki na zaspokojenie roszczeń obligatariuszy	15.2 Wydatki bieżące z tytułu świadczenia emitenta niezależnego obligatariuszom, nieuwzględniane w limicie spłaty zobowiązań, o którym mowa w art. 243 ustawy
				14.3.1 spłata zobowiązań wymagalnych z lat poprzednich, innych niż w poz. 14.3.3	14.3.2 związane z umowami zaliczanymi do tytułów dłużnych wliczanych do państwowego długu publicznego	14.3.3 wypłaty z tytułu wymagalnych poręczeń i gwarancji				
Lp	14.1	14.2	14.3	14.3.1	14.3.2	14.3.3	14.4	15.1	15.1.1	15.2
Formuła										
Wykonania 2013	9 624 900,00	0,00	0,00	0,00	0,00	0,00	450 000,00	0,00	0,00	0,00
2014	7 749 900,00	0,00	0,00	0,00	0,00	0,00	0,00	0,00	0,00	0,00
2015	8 875 900,00	0,00	0,00	0,00	0,00	0,00	0,00	0,00	0,00	0,00
2016	7 685 900,00	0,00	0,00	0,00	0,00	0,00	0,00	0,00	0,00	0,00
2017 1)	8 040 900,00	0,00	0,00	0,00	0,00	0,00	0,00	0,00	0,00	0,00
2018	7 462 500,00	0,00	0,00	0,00	0,00	0,00	0,00	0,00	0,00	0,00
2019	5 025 000,00	0,00	0,00	0,00	0,00	0,00	0,00	0,00	0,00	0,00
2020	3 800 000,00	0,00	0,00	0,00	0,00	0,00	0,00	0,00	0,00	0,00
2021	2 706 000,00	0,00	0,00	0,00	0,00	0,00	0,00	0,00	0,00	0,00
2022	1 664 000,00	0,00	0,00	0,00	0,00	0,00	0,00	0,00	0,00	0,00
2023	0,00	0,00	0,00	0,00	0,00	0,00	0,00	0,00	0,00	0,00
2024	0,00	0,00	0,00	0,00	0,00	0,00	0,00	0,00	0,00	0,00

Uzasadnienie
na sesję w dniu ... czerwca 2014 r.

Zmiana Wieloletniej Prognozy Finansowej wynika z poniższych przyczyn:

1. W załączniku nr 1:
 - a) wprowadza się zmiany po stronie wydatków oraz kwoty nadwyżki budżetowej dokonane w budżecie na 2014 r.

Przewodniczący
Rady Miejskiej

Mirosław Janowski

UCHWAŁA NR XLIV/.../14
RADY MIEJSKIEJ W CHOJNICACH
z dnia 16 czerwca 2014r.

**w sprawie nabycia nieruchomości od Zakładu Gospodarki Mieszkaniowej
Sp. z o. o. w Chojnicach.**

Na podstawie art. 18 ust. 2 pkt 9 lit. a ustawy z dnia 8 marca 1990r. o samorządzie gminnym (tekst jednolity: Dz.U. z 2013r. poz. 594, poz. 645 i poz. 1318 oraz z 2014r. poz. 379), uchwała się, co następuje:

§ 1. Wyraża się zgodę na nabycie nieruchomości położonej w Chojnicach przy Świętopelka stanowiącej działki nr 2021/20, 2021/21 i 2021/23 o łącznej powierzchni 4302 m² zapisane w księdze wieczystej SL1C/00035514/4 Sądu Rejonowego w Chojnicach, będące własnością Zakładu Gospodarki Mieszkaniowej Sp. z o.o. w Chojnicach

§ 2. Wykonanie uchwały powierza się Burmistrzowi Miasta Chojnice.

§ 3. Uchyla się Uchwałę Nr XLIII/481/14 Rady Miejskiej w Chojnicach z dnia 19 maja 2014r. w sprawie nabycia lokali.

§ 4. Uchwała wchodzi w życie z dniem podjęcia.

BURMISTRZ MIASTA
CHOJNICE
Stary Rynek 1
39-600 Chojnice

Przewodniczący
Rady Miejskiej

Miroslaw Janowski

UZASADNIENIE

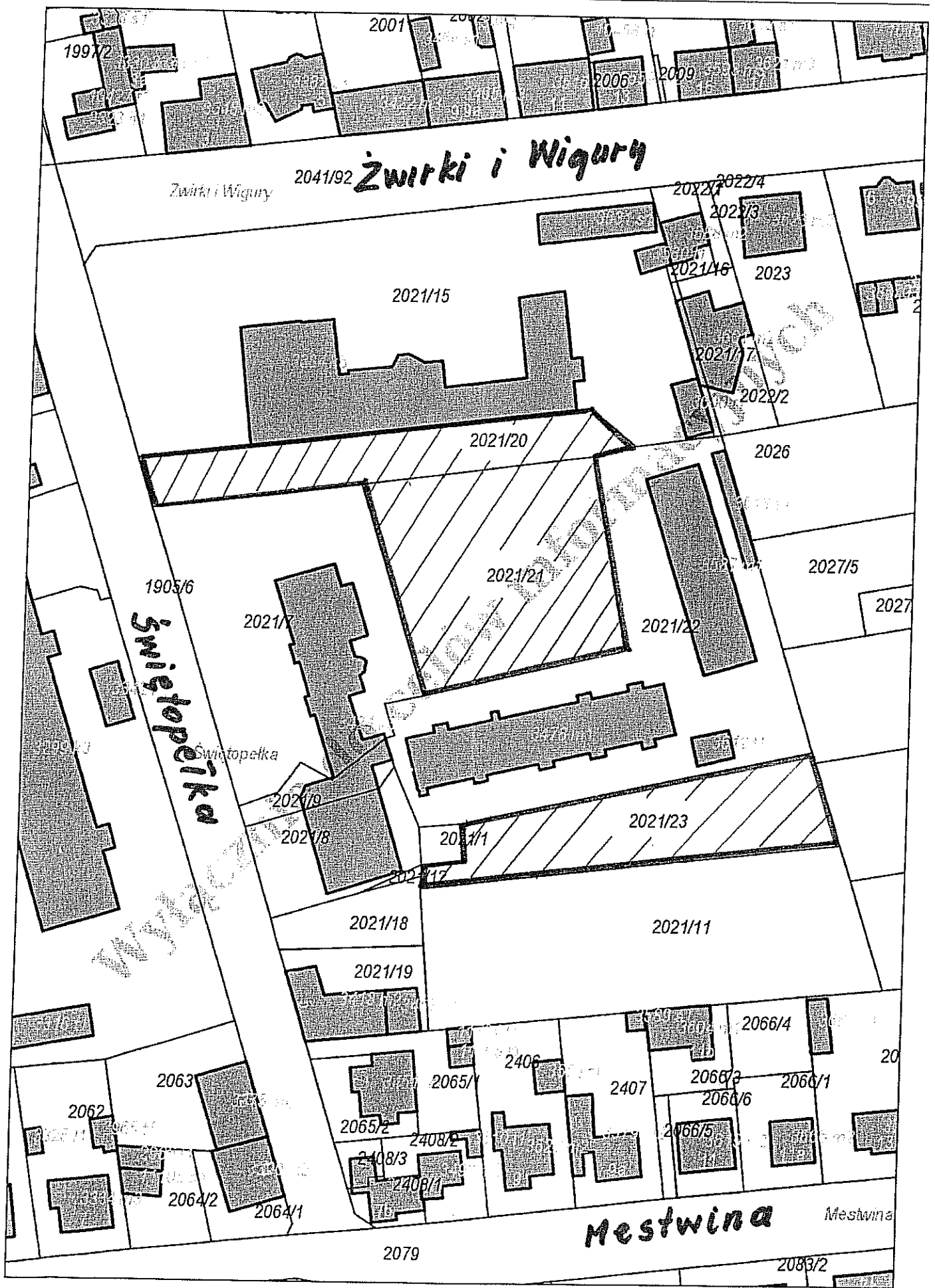
Nabycie nieruchomości następuje z zamiarem zamiany z Powiatem Chojnickim na nieruchomość zabudowaną przy ul. Jeziornej i ul. Koszarowej w Chojnicach, w której uprzednio mieściła się Poradnia Psychologiczno - Pedagogiczna.

W związku z tym, że od Zakładu Gospodarki Mieszkaniowej Sp. z o. o. nabywa się nieruchomość gruntową, a nie lokale, należało uchylić uchwałę z dnia 19 maja 2014r.

Opinia prawna

Projekt uchwały odpowiada przepisom prawa. Nie wnoszę uwag.

RADA MIEJSKA
mgr Mirosław Janowski
B-4702



**UCHWAŁA NR XLIV/.../14
RADY MIEJSKIEJ W CHOJNICACH
z dnia 16 czerwca 2014r.**

w sprawie dokonania darowizny nieruchomości.

Na podstawie art.18 ust.2 pkt 9 lit. a ustawy z dnia 8 marca 1990r. o samorządzie gminnym (tekst jednolity: Dz.U. z 2013r. poz. 594, poz. 645 i poz. 1318 oraz z 2014r. poz. 379) oraz art. 13 ust. 2 w związku z art. 6 pkt 6 ustawy z dnia 21 sierpnia 1997r. o gospodarce nieruchomościami (tekst jednolity: Dz.U. z 2014 r. poz. 518), uchwala się, co następuje:

§ 1. Wyraża się zgodę na dokonanie, na rzecz Diecezji Peplińskiej darowizny w postaci następujących nieruchomości będących własnością Gminy Miejskiej Chojnice, położonych w Chojnicach przy ul. Grunwaldzkiej:

- 1) działka nr 1703/2 o pow. 0,0074 ha, zapisana w KW SL1C/00021782/2;
- 2) działka nr 4603 o pow. 0,0495 ha, zapisana w KW SL1C/00016952/7, zabudowana budynkiem o powierzchni zabudowy 89 m².

§ 2. Darowizna przeznaczona jest na budowę i utrzymanie szkoły publicznej.

§ 3. Wykonanie uchwały powierza się Burmistrzowi Miasta Chojnice.

§ 4. Uchwała wchodzi w życie z dniem podjęcia.

BURMISTRZ MIASTA
CHOJNICE
Stary Rynek 1
89-600 Chojnice

Przewodniczący
Rady Miejskiej

Mirosław Janowski

UZASADNIENIE

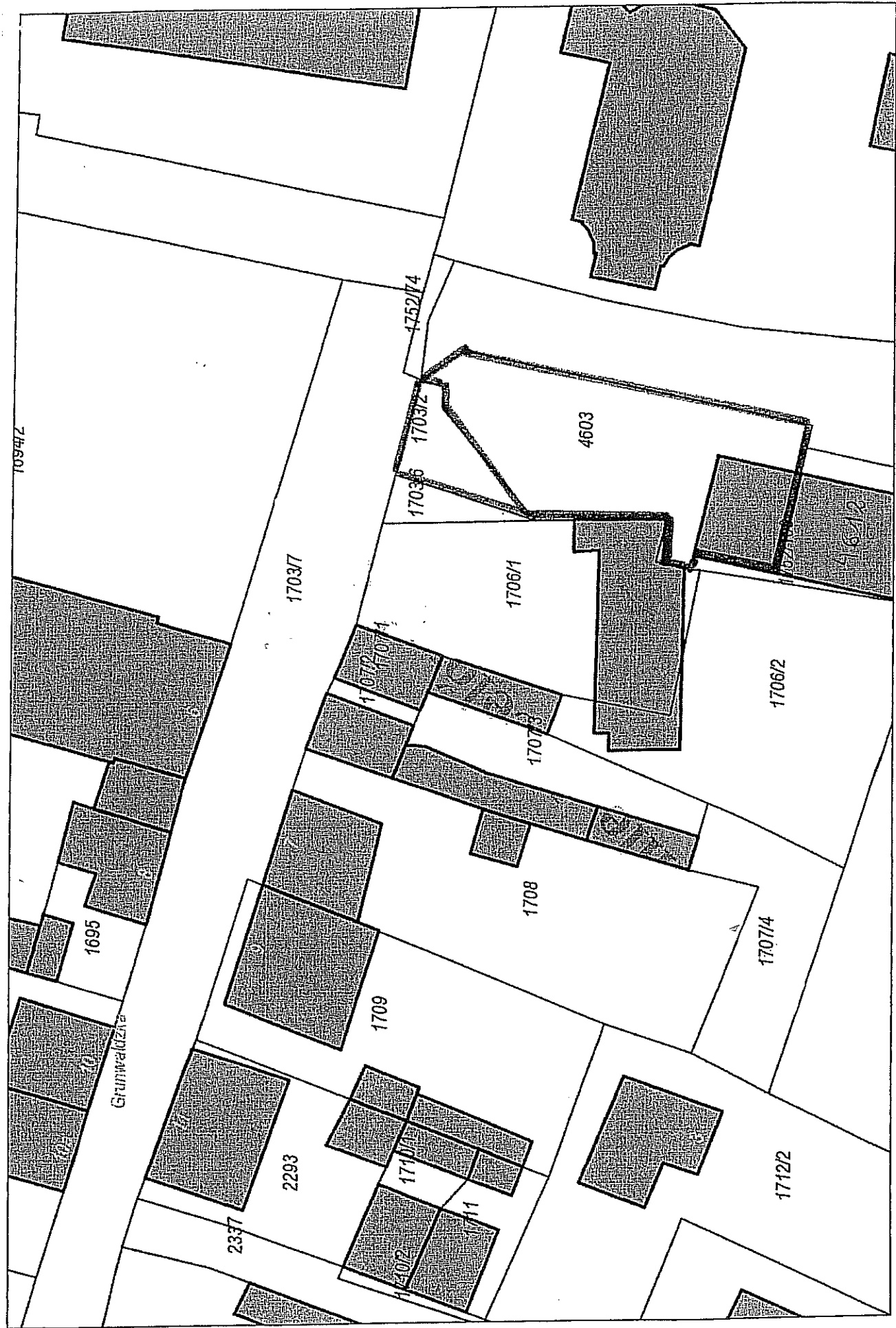
Diecezja Peplińska wystąpiła o dokonanie na jej rzecz darowizny przedmiotowej nieruchomości w celu wybudowania i prowadzenia szkoły publicznej.

Art. 13 ust 2a ustawy o gospodarce nieruchomościami stanowi, że darowizny nieruchomości stanowiącej własność jednostki samorządu terytorialnego dokonuje jej organ wykonawczy za zgodą rady gminy.

Na podstawie art. 13 ust. 2 ustawy, przedmiotem darowizny mogą być nieruchomości przeznaczone na cele publiczne, natomiast zgodnie z art.6 pkt.6 celami publicznymi w rozumieniu ustawy jest m.in. budowa i utrzymywanie szkół publicznych.

Opinia prawna

Projekt uchwały odpowiada przepisom prawa. Nie wnoszę uwag.



**UCHWAŁA NR XLIV/.../14
RADY MIEJSKIEJ W CHOJNICACH
z dnia 16 czerwca 2014r.**

w sprawie nadania nazwy ulicy.

Na podstawie art. 18 ust. 2 pkt 13 ustawy z dnia 8 marca 1990r. o samorządzie gminnym (tekst jednolity: Dz.U. z 2013r. poz. 594, poz. 645 i poz. 1318 oraz z 2014r. poz. 379), w związku z art. 8 ust. 1a ustawy z dnia 21 marca 1985r. o drogach publicznych (tekst jednolity: Dz.U. z 2013r. poz. 260, poz. 843 i poz. 1543), uchwała się, co następuje:

§ 1. Nadaje się nazwę **Ryszarda Kapuścińskiego** projektowanej drodze oznaczonej w miejscowym planie zagospodarowania przestrzennego terenu pod zabudowę mieszkaniową i usługi pomiędzy ulicami Człuchowską i Bytowską w Chojnicach, oznaczonej symbolem 038 KDW, zgodnie z załącznikiem graficznym do niniejszej uchwały.

§ 2. Wykonanie uchwały zleca się Burmistrzowi Miasta Chojnice.

§ 3. Uchwała wchodzi w życie po upływie 14 dni od dnia ogłoszenia w Dzienniku Urzędowym Województwa Pomorskiego.

BURMISTRZ MIASTA
CHOJNICE
Stary Rynek 1
89-600 Chojnice

Przewodniczący
Rady Miejskiej

Mirosław Janowski

Uzasadnienie

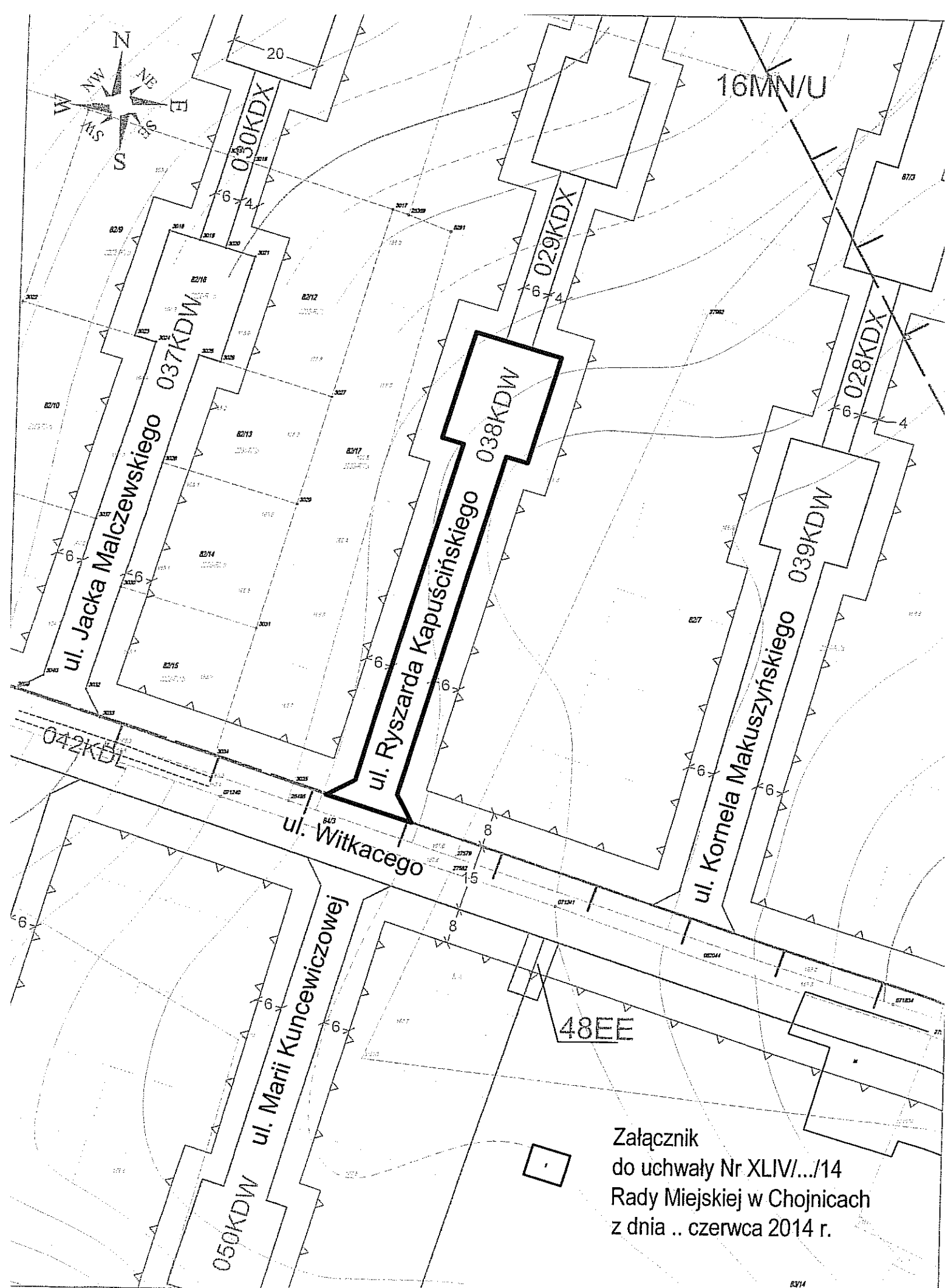
W związku ze sporządzeniem miejscowego planu zagospodarowania przestrzennego terenu pod zabudowę mieszkaniową i usługi pomiędzy ulicami Człuchowską i Bytowską w Chojnicach oraz sukcesywnym wydzielaniem działek budowlanych wzdłuż projektowanych dróg, a co za tym idzie w konsekwencji prognozowanym występowaniem mieszkańców o nadanie numeru porządkowego dla nieruchomości położonych wzdłuż nich, przygotowano powyższą uchwałę.

Ponadto zgodnie z art. 8 ust. 1a ustawy z dnia 21 marca 1985 r. o drogach publicznych, zaproponowana nazwa drogi wewnętrznej została zaakceptowana przez właściciela działki.

Opinia prawna

Projekt uchwały odpowiada przepisom prawa. Nie wnoszę uwag.

RADY MIEJSKIEJ
CHOJNICE
M. J. Janowski
16.06.2014



Załącznik
do uchwały Nr XLIV.../14
Rady Miejskiej w Chojnicach
z dnia .. czerwca 2014 r.