



Biuletyn nr 19/12
30 kwietnia 2012r.

SPIS TREŚCI

1. Porządek XIX sesji Rady Miejskiej w Chojnicach	1
2. Informacja o realizacji uchwał i wniosków podjętych na XVIII sesji Rady Miejskiej	2
3. Projekt uchwały w sprawie zmian w budżecie miasta Chojnice na 2012r.	3
4. Projekt uchwały w sprawie zmiany wieloletniej prognozy finansowej	20
5. Projekt uchwały w sprawie przyjęcia oceny zasobów pomocy społecznej na rok 2011 dla gminy miejskiej Chojnice	38
6. Projekt uchwały w sprawie wezwania do usunięcia naruszenia prawa	88
7. Projekt uchwały w sprawie wezwania do usunięcia naruszenia prawa	91
8. Projekt uchwały w sprawie wezwania do usunięcia naruszenia prawa	93
9. Projekt uchwały w sprawie wezwania do usunięcia naruszenia prawa	95
10. Projekt uchwały w sprawie zbycia nieruchomości	97
11. Projekt uchwały w sprawie zbycia nieruchomości	101
12. Projekt uchwały w sprawie uchwalenia miejscowego planu zagospodarowania przestrzennego terenu zabudowy mieszkaniowej, usług oraz zieleni przy ulicy Morozowa w Chojnicach	104

Porządek
XIX sesji Rady Miejskiej w Chojnicach
w dniu 30 kwietnia 2012r. godz. 10⁰⁰

1. Otwarcie sesji
 - a) stwierdzenie quorum,
 - b) zgłaszanie uwag i poprawek do porządku obrad,
 - c) przyjęcie porządku obrad.
2. Przyjęcie protokołu XVIII sesji Rady Miejskiej w Chojnicach.
3. Powołanie Sekretarza sesji i Komisji Wnioskowej.
4. Informacja Przewodniczącego Rady Miejskiej o działaniach podejmowanych w okresie międzysesyjnym.
5. Sprawozdanie Burmistrza Miasta z prac w okresie między sesjami.
6. Informacja o realizacji uchwał i wniosków podjętych na XVIII sesji Rady Miejskiej.
7. Przedłożenie przez Przewodniczących Komisji wniosków i opinii podjętych w okresie między sesjami.
8. Ustosunkowanie się do wniosków Komisji.
9. Projekt uchwały w sprawie zmian w budżecie miasta Chojnice na 2012r.
10. Projekt uchwały w sprawie zmiany wieloletniej prognozy finansowej.
11. Projekt uchwały w sprawie przyjęcia oceny zasobów pomocy społecznej na rok 2011 dla gminy miejskiej Chojnice.
12. Projekt uchwały w sprawie wezwania do usunięcia naruszenia prawa.
13. Projekt uchwały w sprawie wezwania do usunięcia naruszenia prawa.
14. Projekt uchwały w sprawie wezwania do usunięcia naruszenia prawa.
15. Projekt uchwały w sprawie wezwania do usunięcia naruszenia prawa.
16. Projekt uchwały w sprawie zbycia nieruchomości.
17. Projekt uchwały w sprawie zbycia nieruchomości.
18. Projekt uchwały w sprawie uchwalenia miejscowego planu zagospodarowania przestrzennego terenu zabudowy mieszkaniowej, usług oraz zieleni przy ulicy Morozowa w Chojnicach.
19. Głosowanie wniosków.
20. Interpelacje i zapytania radnych.
21. Odpowiedzi na interpelacje i zapytania radnych.
22. Wolne wnioski i oświadczenia klubowe.
23. Zakończenie XIX sesji Rady Miejskiej w Chojnicach.

I N F O R M A C J A
o realizacji uchwał i wniosków podjętych na XVIII sesji Rady Miejskiej
odbytej w dniu 19 marca 2012r.

Podczas XVIII sesji podjęto 10 uchwał, tj.:

1. Uchwała Nr XVIII/199/12 w/s zmian w budżecie miasta Chojnice na 2012r. – *dokonano stosownych zmian po stronie dochodów, wydatków oraz wydatków majątkowych budżetu roku 2012.*
2. Uchwała Nr XVIII/200/12 w/s zmiany wieloletniej prognozy finansowej – *dokonano stosownych zmian wieloletniej prognozy finansowej oraz wykazu przedsięwzięć do wpi.*
3. Uchwała Nr XVIII/201/12 w/s udzielenia pomocy finansowej na rzecz Powiatu Chojnickiego – *pomoc finansowa w kwocie 150.000 zł dotyczy realizacji zadania „Modernizacja ul. Angowskiej oraz Żwirki i Wigury”.*
4. Uchwała Nr XVIII/202/12 w/s zaciągnięcia kredytu bankowego na sfinansowanie deficytu budżetowego oraz na spłatę wcześniej zaciągniętych pożyczek i kredytów – *w roku 2012 postanowiono zaciągnąć kredyt długoterminowy na okres 10 lat w wysokości 7.300.000 zł.*
5. Uchwała Nr XVIII/203/12 w/s likwidacji Przedszkola Samorządowego Nr 9 z oddziałami integracyjnymi „SKRZATY” w Chojnicach, przy ul. Młodzieżowej 5 – *postanowiono zlikwidować Przedszkole Samorządowe z dniem 31 sierpnia 2012r.*
6. Uchwała Nr XVIII/204/12 w/s zasad i trybu przyznawania dofinansowania w związku z usuwaniem pokryć dachowych zawierających wyroby azbestowe z budynków mieszkalnych i gospodarczych na terenie Gminy Miejskiej Chojnice – *ogłoszono w Dzienniku Urzędowym Województwa Pomorskiego poz. 1247 z dnia 30 marca 2012r. Stosowne zasady i tryb udzielania osobom fizycznym dotacji celowej z budżetu uchwalono.*
7. Uchwała Nr XVIII/205/12 w/s szczegółowego sposobu konsultowania z organizacjami pozarządowymi i innymi podmiotami prowadzącymi działalność pożytku publicznego projektów aktów prawa miejscowego w dziedzinach dotyczących ich działalności statutowej – *ogłoszono w Dzienniku Urzędowym Województwa Pomorskiego poz. 1258 z dnia 2 kwietnia 2012r. Szczegółowy sposób konsultowania określono.*
8. Uchwała Nr XVIII/206/12 w/s przyjęcia programu zapobiegania bezdomności zwierząt na terenie Gminy Miejskiej Chojnice – *ogłoszono w Dzienniku Urzędowym Województwa Pomorskiego poz. 1248 z dnia 30 marca 2012r. Stosowny program przyjęto.*
9. Uchwała Nr XVIII/207/12 w/s uchwalenia miejscowego planu zagospodarowania terenu usług oświaty przy ulicach: Budowlanych, Grunwaldzkiej, Reymonta, Wyszyńskiego w Chojnicach – *plan miejscowy uchwalono. Uchwałę skierowano do Redakcji Dziennika Urzędowego Województwa Pomorskiego celem publikacji.*
10. Uchwała Nr XVIII/208/12 w/s uchwalenia miejscowego planu zagospodarowania przestrzennego terenu usług oświaty przy ulicy Młodzieżowej w Chojnicach – *plan miejscowy uchwalono. Uchwałę skierowano do Redakcji Dziennika Urzędowego Województwa Pomorskiego celem publikacji.*

Podczas XVIII sesji RM przegłosowano poniższy wniosek:

1. W związku z planowaną likwidacją punktów handlowych przy Placu Piastowskim wnioskujemy o ponowne przeanalizowanie tej kwestii i konsekwencji, jakie z tym się wiążą przez Komisję Komunalną i Komisję ds. Społecznych Rady Miejskiej w Chojnicach. (15 głosów „za”, przy 1 głosie „przeciw” i 2 głosach „wstrzymujących” – *wspólne posiedzenie Komisji Gospodarki Komunalnej i Mieszkaniowej oraz Komisji ds. Społecznych odbyło się 27 marca 2012r. Stosowne wnioski z posiedzenia przekazano Burmistrzowi Miasta.*

Chojnice, dnia 15 kwietnia 2012r.

UCHWAŁA NR XIX/.../12
RADY MIEJSKIEJ W CHOJNICACH
 z dnia 30 kwietnia 2012r.

w sprawie zmian w budżecie miasta Chojnice na 2012 r.

Na podstawie art. 18 ust. 2 pkt 4 ustawy z dnia 8 marca 1990 r. o samorządzie gminnym (tekst jednolity: Dz. U. z 2001r. Nr 142, poz. 1591; z 2002r. Nr 23, poz. 220, Nr 62, poz. 558, Nr 113, poz. 984, Nr 214, poz. 1806, Nr 153, poz. 1271; z 2003r. Nr 80, poz. 717 i Nr 162, poz. 1568; z 2004r. Nr 102, poz. 1055, Nr 116, poz. 1203 i Nr 167, poz. 1759; z 2005r. Nr 172, poz. 1441 i Nr 175, poz. 1457; z 2006r. Nr 17, poz. 128 i Nr 181, poz. 1337; z 2007r. Nr 48, poz. 327, Nr 138, poz. 974 i Nr 173, poz. 1218; z 2008r. Nr 180, poz. 1111 i Nr 223, poz. 1458; z 2009r. Nr 52, poz. 420 i Nr 157, poz. 1241; z 2010r. Nr 28, poz. 142 i 146, Nr 40, poz. 230 i Nr 106, poz. 675 oraz z 2011r. Nr 21, poz. 113, Nr 117, poz. 679, Nr 134, poz. 777, Nr 149, poz. 887 i Nr 217, poz. 1281) oraz art. 211, art. 212, art. 214, art. 215, art. 217, art. 235, art. 237, art. 239 ustawy z dnia 27 sierpnia 2009 r. o finansach publicznych (Dz. U. Nr 157, poz. 1240; z 2010r. Nr 28, poz. 146; Nr 96, poz. 620, Nr 123, poz. 835, Nr 152, poz. 1020, Nr 238, poz. 1578 i Nr 257, poz. 1726 oraz z 2011r. Nr 185, poz. 1092, Nr 201, poz. 1183, Nr 234, poz. 1386, Nr 240, poz. 1429 i Nr 291, poz. 1707) w związku z art. 120 i 121 ustawy z dnia 27 sierpnia 2009 r. Przepisy wprowadzające ustawę o finansach publicznych (Dz. U. Nr 157, poz. 1241 i Nr 219, poz. 1706; z 2010r. Nr 96, poz. 620, Nr 108, poz. 685, Nr 152, poz. 1020, Nr 161, poz. 1078, Nr 226, poz. 1475 i Nr 238, poz. 1578 oraz z 2011r. Nr 171, poz. 1016, Nr 178, poz. 1061 i Nr 197, poz. 1170) uchwala się, co następuje:

§ 1. 1. Ustala się dochody w łącznej kwocie 111.284.495 zł
 z tego:

a) bieżące w kwocie	97.582.171 zł
b) majątkowe w kwocie	13.702.324 zł

zgodnie z załączoną do niniejszej uchwały tabelą nr 1.

2. Ustala się wydatki w łącznej kwocie 112.683.543 zł
 z tego:

a) bieżące w kwocie	99.318.223 zł
b) majątkowe w kwocie	13.365.320 zł

zgodnie z załączoną do niniejszej uchwały tabelą nr 2 i 2a.

3. Ustala się wydatki majątkowe na 2012 r. w wysokości 13.365.320 zł zgodnie z załącznikiem nr 1.

§ 2. Ustala się dochody i wydatki związane z realizacją zadań z zakresu administracji rządowej i innych zadań zleconych odrębnymi ustawami, zgodnie z załącznikiem nr 2.

§ 3. Wykonanie uchwały zleca się Burmistrzowi Miasta Chojnice.

§ 4. Uchwała wchodzi w życie z dniem podjęcia.

Opinia prawna

Projekt uchwały odpowiada przepisom prawa

Przewodniczący
Rady Miejskiej

WÓJCIEMISTRZ MIASTA
CHOJNIC
Stary Rynek 1
84-600 Chojnice

Dyrektor Generalny
- 3 -
M. Janowski

Miroslaw Janowski

Zmiana planu dochodów budżetu na 2012 r.

Tabela nr 1

Uchwała nr XIX/12 Rady Miejskiej w Chojnicach z dnia 30 kwietnia 2012 r.

Dział	Rozdział	Paragraf	Treść	Przed zmianą	Zmiana	Po zmianie
010	01095		Rolnictwo i łowiectwo	0,00	3 315,00	3 315,00
			Pozostała działalność	0,00	3 315,00	3 315,00
		2010	Dotacje celowe otrzymane z budżetu państwa na realizację zadań bieżących z zakresu administracji rządowej oraz innych zadań zleconych gminie (związkom gmin) ustawami	0,00	3 315,00	3 315,00
750	75011		Administracja publiczna	508 500,00	- 1 000,00	507 500,00
			Urzędy wojewódzkie	202 000,00	- 1 000,00	201 000,00
768	76801	2010	Dotacje celowe otrzymane z budżetu państwa na realizację zadań bieżących z zakresu administracji rządowej oraz innych zadań zleconych gminie (związkom gmin) ustawami	202 000,00	- 1 000,00	201 000,00
			Różne rozliczenia	30 222 143,00	610 166,00	30 832 309,00
801	80195		Część oświatowa subwencji ogólnej dla jednostek samorządu terytorialnego	24 991 503,00	610 470,00	25 601 973,00
			Subwencje ogólne z budżetu państwa	24 991 503,00	610 470,00	25 601 973,00
			Część wyrównawcza subwencji ogólnej dla gmin	4 228 572,00	- 304,00	4 228 268,00
			Subwencje ogólne z budżetu państwa	4 228 572,00	- 304,00	4 228 268,00
852	85203		Oświata i wychowanie	2 232 972,00	800 000,00	3 032 972,00
			Pozostała działalność	0,00	800 000,00	800 000,00
85212	85212	2007	Dotacje celowe w ramach programów finansowanych z udziałem środków europejskich oraz środków o których mowa w art.5 ust.1 pkt 3 oraz ust. 3 pkt 5 i 6 ustawy, lub płatności w ramach budżetu środków europejskich	0,00	800 000,00	800 000,00
			Pomoc społeczna	17 243 441,00	- 127 330,00	17 116 111,00
85213	85213		Ośrodki wsparcia	400 463,00	18 600,00	419 063,00
			Dotacje celowe otrzymane z budżetu państwa na realizację zadań bieżących z zakresu administracji rządowej oraz innych zadań zleconych gminie (związkom gmin) ustawami	349 920,00	18 600,00	368 520,00
85213	85213		Świadczenia rodzinne, świadczenia z funduszu alimentacyjnego oraz składki na ubezpieczenia emerytalne i rentowe z ubezpieczenia społecznego	14 140 000,00	- 180 000,00	13 960 000,00
			Dotacje celowe otrzymane z budżetu państwa na realizację zadań bieżących z zakresu administracji rządowej oraz innych zadań zleconych gminie (związkom gmin) ustawami	13 980 000,00	- 180 000,00	13 800 000,00
85213	85213		Składki na ubezpieczenie zdrowotne opłacane za osoby pobierające niektóre świadczenia z pomocy społecznej, niektóre świadczenia rodzinne oraz za osoby uczestniczące w zajęciach w centrum integracji społecznej.	135 000,00	- 5 400,00	129 600,00

2010	Dotacje celowe otrzymane z budżetu państwa na realizację zadań bieżących z zakresu administracji rządowej oraz innych zadań zleconych gminie (związków gmin) ustawami	70 000,00	- 13 400,00	56 600,00
2030	Dotacje celowe otrzymane z budżetu państwa na realizację własnych zadań bieżących gmin (związków gmin)	65 000,00	8 000,00	73 000,00
85214	Zasiłki i pomoc w naturze oraz składki na ubezpieczenia emerytalne i rentowe	358 000,00	25 000,00	383 000,00
2030	Dotacje celowe otrzymane z budżetu państwa na realizację własnych zadań bieżących gmin (związków gmin)	355 000,00	25 000,00	380 000,00
85216	Zasiłki stałe	920 200,00	20 000,00	940 200,00
2030	Dotacje celowe otrzymane z budżetu państwa na realizację własnych zadań bieżących gmin (związków gmin)	900 000,00	20 000,00	920 000,00
85219	Ośrodki pomocy społecznej	533 300,00	- 5 530,00	527 770,00
2010	Dotacje celowe otrzymane z budżetu państwa na realizację zadań bieżących z zakresu administracji rządowej oraz innych zadań zleconych gminie (związków gmin) ustawami	4 000,00	- 4 000,00	0,00
2030	Dotacje celowe otrzymane z budżetu państwa na realizację własnych zadań bieżących gmin (związków gmin)	523 300,00	- 1 530,00	521 770,00
853	Pozostałe zadania w zakresie polityki społecznej	1 267 248,00	67 494,00	1 334 742,00
85395	Pozostała działalność	1 082 088,00	67 494,00	1 149 582,00
2007	Dotacje celowe w ramach programów finansowanych z udziałem środków europejskich oraz środków o których mowa w art.5 ust.1 pkt 3 oraz ust. 3 pkt 5 i 6 ustawy, lub płatności w ramach budżetu środków europejskich	916 360,00	57 370,00	973 730,00
2009	Dotacje celowe w ramach programów finansowanych z udziałem środków europejskich oraz środków o których mowa w art.5 ust.1 pkt 3 oraz ust. 3 pkt 5 i 6 ustawy, lub płatności w ramach budżetu środków europejskich	163 313,00	10 124,00	173 437,00
854	Edukacyjna opieka wychowawcza	0,00	217 478,00	217 478,00
85415	Pomoc materialna dla uczniów	0,00	217 478,00	217 478,00
2030	Dotacje celowe otrzymane z budżetu państwa na realizację własnych zadań bieżących gmin (związków gmin)	0,00	217 478,00	217 478,00
900	Gospodarka komunalna i ochrona środowiska	1 482 909,00	40 000,00	1 522 909,00
90095	Pozostała działalność	1 000 000,00	40 000,00	1 040 000,00
6300	Dotacja celowa otrzymana z tytułu pomocy finansowej udzielanej między jednostkami samorządu terytorialnego na dofinansowanie własnych zadań inwestycyjnych i zakupów inwestycyjnych	0,00	40 000,00	40 000,00
926	Kultura fizyczna	0,00	20 000,00	20 000,00
92605	Zadania w zakresie kultury fizycznej	0,00	20 000,00	20 000,00
6330	Dotacje celowe otrzymane z budżetu państwa na realizację inwestycji i zakupów inwestycyjnych własnych gmin (związków gmin)	0,00	20 000,00	20 000,00
Razem:		109 654 372,00	1 630 123,00	111 284 495,00

Zmiana planu wydatków budżetu na 2012 r.

Tabela nr 2

Uchwała nr XIX/12 Rady Miejskiej w Chojnicach z dnia 30 kwietnia 2012 r.

Dział	Rozdział	Paragraf	Treść	Przed zmianą	Zmiana	Po zmianie
010	01095		Rolnictwo i łowiectwo	1 240,00	3 315,00	4 555,00
			Pozostała działalność	0,00	3 315,00	3 315,00
		4210	Zakup materiałów i wyposażenia	0,00	65,00	65,00
600	60016	4430	Różne opłaty i składki	0,00	3 250,00	3 250,00
			Transport i łączność	6 275 578,00	0,00	6 275 578,00
			Drogi publiczne gminne	2 234 180,00	0,00	2 234 180,00
700	70095	4270	Zakup usług remontowych	622 800,00	- 21 000,00	601 800,00
		4300	Zakup usług pozostałych	40 000,00	- 20 000,00	20 000,00
		6050	Wydatki inwestycyjne jednostek budżetowych	1 171 380,00	41 000,00	1 212 380,00
			Gospodarka mieszkaniowa	2 019 135,00	85 000,00	2 104 135,00
750	75011		Pozostała działalność	380 000,00	85 000,00	465 000,00
		4590	Kary i odszkodowania wypłacane na rzecz osób fizycznych	100 000,00	85 000,00	185 000,00
			Administracja publiczna	10 174 486,00	- 1 000,00	10 173 486,00
758	75818		Urzędy wojewódzkie	202 000,00	- 1 000,00	201 000,00
		4210	Zakup materiałów i wyposażenia	15 390,00	- 1 000,00	14 390,00
			Różne rozliczenia	498 684,00	- 111 744,00	386 940,00
801	80101		Rezerwy ogólne i celowe	498 684,00	- 111 744,00	386 940,00
		4810	Rezerwy	498 684,00	- 111 744,00	386 940,00
			Oświata i wychowanie	38 340 083,00	1 410 470,00	39 750 553,00
80195	80195		Szkoły podstawowe	17 544 484,00	410 470,00	17 954 954,00
		4210	Zakup materiałów i wyposażenia	109 060,00	600,00	109 660,00
		4300	Zakup usług pozostałych	851 937,00	409 870,00	1 261 807,00
			Pozostała działalność	146 940,00	1 000 000,00	1 146 940,00
		4210	Zakup materiałów i wyposażenia	16 000,00	5 000,00	21 000,00
		4217	Zakup materiałów i wyposażenia	0,00	800 000,00	800 000,00

852	4219	Zakup materiałów i wyposażenia	0,00	200 000,00	200 000,00
	6060	Wydatki na zakupy inwestycyjne jednostek budżetowych	5 000,00	- 5 000,00	0,00
		Pomoc społeczna	23 046 441,00	- 127 330,00	22 919 111,00
85203		Ośrodki wsparcia	657 365,00	18 600,00	675 965,00
	4260	Zakup energii	28 823,00	18 600,00	47 423,00
85212		Świadczenia rodzinne, świadczenia z funduszu alimentacyjnego oraz składki na ubezpieczenia emerytalne i rentowe z ubezpieczenia społecznego	14 107 000,00	- 180 000,00	13 927 000,00
	3110	Świadczenia społeczne	13 338 539,00	- 180 000,00	13 158 539,00
85213		Składki na ubezpieczenie zdrowotne opłacane za osoby pobierające niektóre świadczenia z pomocy społecznej, niektóre świadczenia rodzinne oraz za osoby uczestniczące w zajęciach w centrum integracji społecznej.	148 000,00	- 5 400,00	142 600,00
	4130	Składki na ubezpieczenie zdrowotne	148 000,00	- 5 400,00	142 600,00
85214		Zasiłki i pomoc w naturze oraz składki na ubezpieczenia emerytalne i rentowe	656 000,00	25 000,00	681 000,00
	3110	Świadczenia społeczne	656 000,00	25 000,00	681 000,00
85216		Zasiłki stałe	1 115 200,00	20 000,00	1 135 200,00
	3110	Świadczenia społeczne	1 095 000,00	20 000,00	1 115 000,00
85219		Ośrodki pomocy społecznej	1 903 680,00	- 5 530,00	1 898 150,00
	4300	Zakup usług pozostałych	49 728,00	- 1 530,00	48 198,00
4610		Koszty postępowania sądowego i prokuratorskiego	4 000,00	- 4 000,00	0,00
85228		Usługi opiekuńcze i specjalistyczne usługi opiekuńcze	1 032 396,00	0,00	1 032 396,00
	4040	Dodatkowe wynagrodzenie roczne	29 219,00	560,00	29 779,00
	4110	Składki na ubezpieczenia społeczne	133 742,00	- 560,00	133 182,00
		Pozostałe zadania w zakresie polityki społecznej	2 115 926,00	67 494,00	2 183 420,00
85395		Pozostała działalność	1 352 348,00	67 494,00	1 419 842,00
	3117	Świadczenia społeczne	121 768,00	10 000,00	131 768,00
	4017	Wynagrodzenia osobowe pracowników	175 574,00	10 370,00	185 944,00
	4117	Składki na ubezpieczenia społeczne	63 369,00	10 000,00	73 369,00
	4127	Składki na Fundusz Pracy	4 897,00	2 000,00	6 897,00
	4177	Wynagrodzenia bezosobowe	458 209,00	5 000,00	463 209,00
	4307	Zakup usług pozostałych	229 217,00	20 000,00	249 217,00
	4309	Zakup usług pozostałych	79 174,00	10 124,00	89 298,00

854			Edukacyjna opieka wychowawcza	844 540,00	217 478,00	1 062 018,00
	85415		Pomoc materialna dla uczniów	112 000,00	217 478,00	329 478,00
		3240	Stypendia dla uczniów	112 000,00	217 478,00	329 478,00
900			Gospodarka komunalna i ochrona środowiska	13 716 654,00	40 000,00	13 756 654,00
	90095		Pozostała działalność	8 450 470,00	40 000,00	8 490 470,00
		6050	Wydatki inwestycyjne jednostek budżetowych	6 231 000,00	40 000,00	6 271 000,00
926			Kultura fizyczna	3 156 432,00	46 440,00	3 202 872,00
	92601		Obiekty sportowe	1 903 792,00	46 440,00	1 950 232,00
		4300	Zakup usług pozostałych	90 060,00	46 440,00	136 500,00
	92605		Zadania w zakresie kultury fizycznej	1 252 640,00	0,00	1 252 640,00
		4300	Zakup usług pozostałych	78 440,00	0,00	78 440,00
Razem:				111 053 420,00	1 630 123,00	112 683 543,00

Tabela nr 2a Zmiana planu wydatków na 2012 r. Uchwała Nr XIX//12 Rady Miejskiej w Chojnicach z dnia 30 kwietnia 2012 r.

Dział	Rozdział	Nazwa	Plan	z tego:							z tego:							z tego:		
				6	7	8	9	10	11	12	13	14	15	16	17	18	Wydatki majątkowe	Inwestycje i zakupy inwestycyjne	W tym: na programy finansowane z udziałem środków, o których mowa w art. 5 ust. 1 pkt 13,	
010		Rolnictwo leśnictwo	przed zmianą	1 240,00	1 240,00	0,00	1 240,00	0,00	0,00	0,00	0,00	0,00	0,00	0,00	0,00	0,00	0,00	0,00	0,00	
			zmniejszenie	0,00	0,00	0,00	0,00	0,00	0,00	0,00	0,00	0,00	0,00	0,00	0,00	0,00	0,00	0,00	0,00	
			po zmianach	3 315,00	3 315,00	0,00	3 315,00	0,00	0,00	0,00	0,00	0,00	0,00	0,00	0,00	0,00	0,00	0,00	0,00	0,00
01095		Porozumienia szklarniowa	przed zmianą	0,00	0,00	0,00	0,00	0,00	0,00	0,00	0,00	0,00	0,00	0,00	0,00	0,00	0,00	0,00	0,00	
			zmniejszenie	3 315,00	3 315,00	0,00	3 315,00	0,00	0,00	0,00	0,00	0,00	0,00	0,00	0,00	0,00	0,00	0,00	0,00	0,00
			po zmianach	3 315,00	3 315,00	0,00	3 315,00	0,00	0,00	0,00	0,00	0,00	0,00	0,00	0,00	0,00	0,00	0,00	0,00	0,00
600		Transport i łączność	przed zmianą	0 275 576,00	4 084 358,00	22 577,00	4 041 781,00	0,00	0,00	0,00	0,00	0,00	0,00	0,00	0,00	0,00	0,00	0,00	0,00	
			zmniejszenie	-41 000,00	-41 000,00	0,00	-41 000,00	0,00	0,00	0,00	0,00	0,00	0,00	0,00	0,00	0,00	0,00	0,00	0,00	0,00
			po zmianach	5 275 576,00	4 023 358,00	22 577,00	4 000 781,00	0,00	0,00	0,00	0,00	0,00	0,00	0,00	0,00	0,00	0,00	0,00	0,00	0,00
60016		Drogi publiczne gminne	przed zmianą	2 234 100,00	1 060 772,00	22 577,00	1 038 155,00	0,00	0,00	0,00	0,00	0,00	0,00	0,00	0,00	0,00	0,00	0,00	0,00	
			zmniejszenie	-41 000,00	-41 000,00	0,00	-41 000,00	0,00	0,00	0,00	0,00	0,00	0,00	0,00	0,00	0,00	0,00	0,00	0,00	0,00
			po zmianach	2 234 100,00	1 019 772,00	22 577,00	997 155,00	0,00	0,00	0,00	0,00	0,00	0,00	0,00	0,00	0,00	0,00	0,00	0,00	0,00
700		Gospodarka mieszkaniowa	przed zmianą	2 018 185,00	1 719 135,00	0,00	1 548 500,00	0,00	0,00	0,00	0,00	0,00	0,00	0,00	0,00	0,00	0,00	0,00	0,00	
			zmniejszenie	0,00	0,00	0,00	0,00	0,00	0,00	0,00	0,00	0,00	0,00	0,00	0,00	0,00	0,00	0,00	0,00	0,00
			po zmianach	2 018 185,00	1 719 135,00	0,00	1 548 500,00	0,00	0,00	0,00	0,00	0,00	0,00	0,00	0,00	0,00	0,00	0,00	0,00	0,00
70095		Porozumienia szklarniowa	przed zmianą	308 000,00	300 000,00	0,00	300 000,00	0,00	0,00	0,00	0,00	0,00	0,00	0,00	0,00	0,00	0,00	0,00	0,00	
			zmniejszenie	0,00	0,00	0,00	0,00	0,00	0,00	0,00	0,00	0,00	0,00	0,00	0,00	0,00	0,00	0,00	0,00	0,00
			po zmianach	308 000,00	300 000,00	0,00	300 000,00	0,00	0,00	0,00	0,00	0,00	0,00	0,00	0,00	0,00	0,00	0,00	0,00	0,00
750		Administracja publiczna	przed zmianą	10 174 485,00	9 531 867,00	7 473 847,00	2 059 240,00	0,00	0,00	0,00	0,00	0,00	0,00	0,00	0,00	0,00	0,00	0,00	0,00	
			zmniejszenie	-1 000,00	-1 000,00	0,00	-1 000,00	0,00	0,00	0,00	0,00	0,00	0,00	0,00	0,00	0,00	0,00	0,00	0,00	0,00
			po zmianach	10 173 485,00	8 530 867,00	7 472 847,00	2 057 240,00	0,00	0,00	0,00	0,00	0,00	0,00	0,00	0,00	0,00	0,00	0,00	0,00	0,00
75011		Urzędy wojewódzkie	przed zmianą	202 000,00	202 000,00	176 610,00	23 990,00	0,00	0,00	0,00	0,00	0,00	0,00	0,00	0,00	0,00	0,00	0,00	0,00	
			zmniejszenie	-1 000,00	-1 000,00	0,00	-1 000,00	0,00	0,00	0,00	0,00	0,00	0,00	0,00	0,00	0,00	0,00	0,00	0,00	0,00
			po zmianach	201 000,00	201 000,00	176 610,00	22 990,00	0,00	0,00	0,00	0,00	0,00	0,00	0,00	0,00	0,00	0,00	0,00	0,00	0,00
75018		Różne rozliczenia	przed zmianą	498 684,00	498 684,00	0,00	498 684,00	0,00	0,00	0,00	0,00	0,00	0,00	0,00	0,00	0,00	0,00	0,00	0,00	
			zmniejszenie	-111 744,00	-111 744,00	0,00	-111 744,00	0,00	0,00	0,00	0,00	0,00	0,00	0,00	0,00	0,00	0,00	0,00	0,00	0,00
			po zmianach	386 940,00	386 940,00	0,00	386 940,00	0,00	0,00	0,00	0,00	0,00	0,00	0,00	0,00	0,00	0,00	0,00	0,00	0,00
801		Oświata i wychowanie	przed zmianą	38 340 083,00	37 645 083,00	25 083 950,00	5 357 593,00	0,00	0,00	0,00	0,00	0,00	0,00	0,00	0,00	0,00	0,00	0,00	0,00	
			zmniejszenie	-5 000,00	-5 000,00	0,00	-5 000,00	0,00	0,00	0,00	0,00	0,00	0,00	0,00	0,00	0,00	0,00	0,00	0,00	0,00
			po zmianach	38 335 083,00	37 640 083,00	25 083 950,00	5 352 593,00	0,00	0,00	0,00	0,00	0,00	0,00	0,00	0,00	0,00	0,00	0,00	0,00	0,00

Dział	Rozdział	Nazwa	Plan	z tego:							z tego:					z tego:	
				6	7	8	9	10	11	12	13	14	15	16	17	18	
			Wydatki bieżące	Wydatki jednostek budżetowych,	Wydatki z tytułu świadczeń z budżetu państwa	Wydatki z tytułu świadczeń z budżetu państwa	Wydatki z tytułu świadczeń z budżetu państwa	Wydatki z tytułu świadczeń z budżetu państwa	Wydatki z tytułu świadczeń z budżetu państwa	Wydatki z tytułu świadczeń z budżetu państwa	Wydatki z tytułu świadczeń z budżetu państwa	Wydatki z tytułu świadczeń z budżetu państwa	Wydatki z tytułu świadczeń z budżetu państwa	Wydatki z tytułu świadczeń z budżetu państwa	Wydatki z tytułu świadczeń z budżetu państwa	Wydatki z tytułu świadczeń z budżetu państwa	Wydatki z tytułu świadczeń z budżetu państwa
1	2	4	5	6	7	8	9	10	11	12	13	14	15	16	17	18	
80101		Szkoly podstawowe	17 544 484,00	15 648 334,00	13 171 520,00	2 474 814,00	1 153 480,00	54 750,00	0,00	0,00	0,00	0,00	880 000,00	880 000,00	0,00	0,00	
			0,00	0,00	0,00	0,00	0,00	0,00	0,00	0,00	0,00	0,00	0,00	0,00	0,00	0,00	
			410 470,00	410 470,00	410 470,00	0,00	410 470,00	0,00	0,00	0,00	0,00	0,00	0,00	0,00	0,00	0,00	
			17 954 954,00	17 284 954,00	13 171 520,00	2 886 284,00	1 153 480,00	54 750,00	0,00	0,00	0,00	0,00	880 000,00	880 000,00	0,00	0,00	
80105		Pozostała działalność	145 945,00	141 840,00	78 740,00	62 200,00	0,00	0,00	0,00	0,00	0,00	0,00	5 000,00	5 000,00	0,00	0,00	
			0,00	0,00	0,00	0,00	0,00	0,00	0,00	0,00	0,00	0,00	-5 000,00	-5 000,00	0,00	0,00	
			1 005 000,00	1 005 000,00	5 000,00	5 000,00	0,00	0,00	0,00	1 000 000,00	0,00	0,00	0,00	0,00	0,00	0,00	
			1 146 945,00	1 146 940,00	78 740,00	67 200,00	0,00	0,00	0,00	1 000 000,00	0,00	0,00	0,00	0,00	0,00	0,00	
			23 048 441,00	23 048 441,00	4 934 257,00	1 352 731,00	28 000,00	18 087 184,00	0,00	0,00	0,00	0,00	0,00	0,00	0,00	0,00	
			0,00	0,00	0,00	0,00	0,00	0,00	0,00	0,00	0,00	0,00	0,00	0,00	0,00	0,00	
			199 480,00	199 480,00	-19 480,00	-18 930,00	0,00	-18 930,00	0,00	0,00	0,00	0,00	0,00	0,00	0,00	0,00	
			72 160,00	72 160,00	580,00	28 800,00	0,00	45 000,00	0,00	0,00	0,00	0,00	0,00	0,00	0,00	0,00	
			22 919 111,00	22 919 111,00	4 941 927,00	1 300 401,00	25 000,00	17 932 184,00	0,00	0,00	0,00	0,00	0,00	0,00	0,00	0,00	
			657 965,00	657 965,00	401 188,00	175 570,00	0,00	618,00	0,00	0,00	0,00	0,00	0,00	0,00	0,00	0,00	
			0,00	0,00	0,00	0,00	0,00	0,00	0,00	0,00	0,00	0,00	0,00	0,00	0,00	0,00	
			18 600,00	18 600,00	0,00	0,00	0,00	0,00	0,00	0,00	0,00	0,00	0,00	0,00	0,00	0,00	
			875 985,00	875 985,00	481 188,00	184 179,00	0,00	618,00	0,00	0,00	0,00	0,00	0,00	0,00	0,00	0,00	
			14 107 000,00	14 107 000,00	555 131,00	211 780,00	0,00	13 339 079,00	0,00	0,00	0,00	0,00	0,00	0,00	0,00	0,00	
			-180 905,00	-180 905,00	0,00	0,00	0,00	0,00	-180 905,00	0,00	0,00	0,00	0,00	0,00	0,00	0,00	
			0,00	0,00	0,00	0,00	0,00	0,00	0,00	0,00	0,00	0,00	0,00	0,00	0,00	0,00	
			13 927 000,00	13 927 000,00	767 921,00	211 780,00	0,00	13 159 079,00	0,00	0,00	0,00	0,00	0,00	0,00	0,00	0,00	
			0,00	0,00	0,00	0,00	0,00	0,00	0,00	0,00	0,00	0,00	0,00	0,00	0,00	0,00	
			148 000,00	148 000,00	148 000,00	0,00	148 000,00	0,00	0,00	0,00	0,00	0,00	0,00	0,00	0,00	0,00	
			-13 400,00	-13 400,00	0,00	-13 400,00	0,00	0,00	0,00	0,00	0,00	0,00	0,00	0,00	0,00	0,00	
			8 000,00	8 000,00	0,00	0,00	0,00	0,00	0,00	0,00	0,00	0,00	0,00	0,00	0,00	0,00	
			142 600,00	142 600,00	142 600,00	0,00	142 600,00	0,00	0,00	0,00	0,00	0,00	0,00	0,00	0,00	0,00	
			656 000,00	656 000,00	0,00	0,00	0,00	656 000,00	0,00	0,00	0,00	0,00	0,00	0,00	0,00	0,00	
			0,00	0,00	0,00	0,00	0,00	0,00	0,00	0,00	0,00	0,00	0,00	0,00	0,00	0,00	
			25 000,00	25 000,00	0,00	0,00	0,00	25 000,00	0,00	0,00	0,00	0,00	0,00	0,00	0,00	0,00	
			681 000,00	681 000,00	0,00	0,00	0,00	681 000,00	0,00	0,00	0,00	0,00	0,00	0,00	0,00	0,00	
			1 115 200,00	1 115 200,00	20 200,00	20 200,00	0,00	1 095 000,00	0,00	0,00	0,00	0,00	0,00	0,00	0,00	0,00	
			0,00	0,00	0,00	0,00	0,00	0,00	0,00	0,00	0,00	0,00	0,00	0,00	0,00	0,00	
			20 000,00	20 000,00	0,00	0,00	0,00	20 000,00	0,00	0,00	0,00	0,00	0,00	0,00	0,00	0,00	
			1 135 200,00	1 135 200,00	20 200,00	20 200,00	0,00	1 115 000,00	0,00	0,00	0,00	0,00	0,00	0,00	0,00	0,00	
			1 903 680,00	1 903 680,00	1 538 480,00	355 043,00	0,00	1 187,00	0,00	0,00	0,00	0,00	0,00	0,00	0,00	0,00	
			-5 530,00	-5 530,00	0,00	-5 530,00	0,00	0,00	0,00	0,00	0,00	0,00	0,00	0,00	0,00	0,00	
			1 898 150,00	1 898 150,00	1 538 480,00	349 513,00	0,00	10 187,00	0,00	0,00	0,00	0,00	0,00	0,00	0,00	0,00	
			1 032 398,00	1 032 398,00	1 005 777,00	28 818,00	0,00	1 115 000,00	0,00	0,00	0,00	0,00	0,00	0,00	0,00	0,00	
			-580,00	-580,00	-580,00	0,00	0,00	0,00	0,00	0,00	0,00	0,00	0,00	0,00	0,00	0,00	
			580,00	580,00	580,00	0,00	0,00	0,00	0,00	0,00	0,00	0,00	0,00	0,00	0,00	0,00	
			1 032 398,00	1 032 398,00	1 005 777,00	28 818,00	0,00	1 115 000,00	0,00	0,00	0,00	0,00	0,00	0,00	0,00	0,00	
			2 115 926,00	2 089 926,00	762 270,00	152 048,00	2 500,00	1 300,00	0,00	0,00	0,00	0,00	16 100,00	16 100,00	0,00	0,00	
			0,00	0,00	0,00	0,00	0,00	0,00	0,00	0,00	0,00	0,00	0,00	0,00	0,00	0,00	
			87 484,00	87 484,00	0,00	0,00	0,00	87 484,00	0,00	0,00	0,00	0,00	0,00	0,00	0,00	0,00	
			1 352 345,00	1 352 345,00	610 212,00	152 048,00	2 500,00	1 300,00	0,00	0,00	0,00	0,00	16 100,00	16 100,00	0,00	0,00	
			0,00	0,00	0,00	0,00	0,00	0,00	0,00	0,00	0,00	0,00	0,00	0,00	0,00	0,00	
			67 484,00	67 484,00	0,00	0,00	0,00	67 484,00	0,00	0,00	0,00	0,00	0,00	0,00	0,00	0,00	
			1 419 842,00	1 403 742,00	0,00	0,00	2 500,00	0,00	0,00	0,00	0,00	0,00	16 100,00	16 100,00	0,00	0,00	

Dział	Rozdział	Nazwa	Plan	Z tego:													z tego:			
				Wydatki bieżące	Wydatki jednostek budżetowych,	wynagrodzenia i składki od nich naliczane	Wydatki związane z realizacją ich statutowych zadań;	Wydatki na wydatki na programy finansowane z udziałem środków, o których mowa w art. 5 ust. 1 pkt 2 i 3	dotacje na zadania bieżące	świadczenia na rzecz osób fizycznych;	Wydatki z tytułu porzeczności i gwarancji	obsługa długu	Wydatki majątkowe	inwestycje i zakupy inwestycyjne	w tym:	na programy finansowane z udziałem środków, o których mowa w art. 5 ust. 1 pkt 2 i 3,	zakup i objęcie akcji i udziałów oraz wniesienie wkładów do spółek prawa handlowego.			
1	2	4	5	6	7	8	9	10	11	12	13	14	15	16	17	18				
854		Edukacyjna opieka wychowawcza	przed zmianą	844 540,00	717 140,00	687 750,00	48 380,00	15 000,00	112 400,00	0,00	0,00	0,00	0,00	0,00	0,00	0,00	0,00			
			zmniejszenie	0,00	0,00	0,00	0,00	0,00	0,00	0,00	0,00	0,00	0,00	0,00	0,00	0,00	0,00	0,00		
			zwiększenie	217 478,00	0,00	0,00	0,00	0,00	0,00	0,00	217 478,00	0,00	0,00	0,00	0,00	0,00	0,00	0,00	0,00	
			po zmianach	1 062 018,00	717 140,00	687 750,00	48 380,00	15 000,00	112 400,00	0,00	0,00	0,00	0,00	0,00	0,00	0,00	0,00	0,00	0,00	
95415		Pomoc materialna dla uczniów	przed zmianą	112 000,00	0,00	0,00	0,00	0,00	0,00	112 000,00	0,00	0,00	0,00	0,00	0,00	0,00	0,00	0,00		
			zmniejszenie	0,00	0,00	0,00	0,00	0,00	0,00	0,00	0,00	0,00	0,00	0,00	0,00	0,00	0,00	0,00	0,00	
			zwiększenie	217 478,00	0,00	0,00	0,00	0,00	0,00	0,00	217 478,00	0,00	0,00	0,00	0,00	0,00	0,00	0,00	0,00	0,00
			po zmianach	329 478,00	0,00	0,00	0,00	0,00	0,00	0,00	329 478,00	0,00	0,00	0,00	0,00	0,00	0,00	0,00	0,00	0,00
960		Gospodarka komunalna i ochrona środowiska	przed zmianą	13 716 654,00	4 537 070,00	345 500,00	4 191 570,00	243 000,00	17 000,00	0,00	0,00	0,00	0,00	0,00	8 919 594,00	7 953 794,00	1 437 184,00	965 800,00		
			zmniejszenie	0,00	0,00	0,00	0,00	0,00	0,00	0,00	0,00	0,00	0,00	0,00	0,00	0,00	0,00	0,00	0,00	
			zwiększenie	49 000,00	0,00	0,00	0,00	0,00	0,00	0,00	0,00	0,00	0,00	0,00	0,00	40 000,00	40 000,00	0,00	0,00	
			po zmianach	13 765 654,00	4 537 070,00	345 500,00	4 191 570,00	243 000,00	17 000,00	0,00	0,00	0,00	0,00	0,00	0,00	8 959 594,00	7 993 794,00	1 437 184,00	965 800,00	
980095		Pracownia działalność	przed zmianą	8 459 470,00	832 470,00	345 500,00	4 068 070,00	0,00	17 000,00	0,00	0,00	0,00	0,00	0,00	7 801 000,00	7 801 000,00	1 370 000,00	0,00		
			zmniejszenie	0,00	0,00	0,00	0,00	0,00	0,00	0,00	0,00	0,00	0,00	0,00	0,00	0,00	0,00	0,00	0,00	
			zwiększenie	49 000,00	0,00	0,00	0,00	0,00	0,00	0,00	0,00	0,00	0,00	0,00	40 000,00	40 000,00	0,00	0,00		
			po zmianach	8 459 470,00	832 470,00	345 500,00	4 068 070,00	0,00	17 000,00	0,00	0,00	0,00	0,00	0,00	0,00	7 801 000,00	7 801 000,00	1 370 000,00	0,00	
926		Kultura fizyczna	przed zmianą	3 156 432,00	1 514 232,00	144 760,00	1 369 472,00	450 000,00	689 700,00	0,00	0,00	0,00	0,00	0,00	525 500,00	525 500,00	0,00	0,00		
			zmniejszenie	-46 440,00	-46 440,00	0,00	-46 440,00	0,00	0,00	0,00	0,00	0,00	0,00	0,00	0,00	0,00	0,00	0,00	0,00	
			zwiększenie	92 880,00	92 880,00	0,00	92 880,00	0,00	0,00	0,00	0,00	0,00	0,00	0,00	0,00	0,00	0,00	0,00	0,00	
			po zmianach	3 202 872,00	1 560 672,00	144 760,00	1 415 912,00	450 000,00	689 700,00	0,00	0,00	0,00	0,00	0,00	0,00	525 500,00	525 500,00	0,00	0,00	
92501		Obiekty sportowe	przed zmianą	1 903 792,00	1 376 292,00	142 260,00	1 236 032,00	0,00	0,00	0,00	0,00	0,00	0,00	0,00	525 500,00	525 500,00	0,00	0,00		
			zmniejszenie	0,00	0,00	0,00	0,00	0,00	0,00	0,00	0,00	0,00	0,00	0,00	0,00	0,00	0,00	0,00	0,00	
			zwiększenie	46 440,00	46 440,00	0,00	46 440,00	0,00	0,00	0,00	0,00	0,00	0,00	0,00	0,00	0,00	0,00	0,00	0,00	
			po zmianach	1 950 232,00	1 422 732,00	142 260,00	1 282 472,00	0,00	0,00	0,00	0,00	0,00	0,00	0,00	0,00	525 500,00	525 500,00	0,00	0,00	
92605		Zadania w zakresie kultury fizycznej	przed zmianą	1 252 040,00	1 252 040,00	2 500,00	1 250 000,00	460 000,00	608 700,00	0,00	0,00	0,00	0,00	0,00	0,00	0,00	0,00	0,00		
			zmniejszenie	-46 440,00	-46 440,00	0,00	-46 440,00	0,00	0,00	0,00	0,00	0,00	0,00	0,00	0,00	0,00	0,00	0,00	0,00	
			zwiększenie	46 440,00	46 440,00	0,00	46 440,00	0,00	0,00	0,00	0,00	0,00	0,00	0,00	0,00	0,00	0,00	0,00	0,00	
			po zmianach	1 252 040,00	1 252 040,00	2 500,00	1 250 000,00	460 000,00	608 700,00	0,00	0,00	0,00	0,00	0,00	0,00	0,00	0,00	0,00	0,00	
		Wydatki razem:	przed zmianą	111 953 420,00	97 764 100,00	40 288 632,00	21 688 562,00	10 747 936,00	19 339 534,00	1 682 497,00	97 810,00	1 682 497,00	97 810,00	3 918 140,00	13 269 320,00	12 323 620,00	1 466 202,00	965 800,00		
			zmniejszenie	-404 674,00	-219 674,00	-460,00	-219 114,00	0,00	-180 000,00	0,00	0,00	0,00	0,00	0,00	-5 000,00	-8 000,00	0,00	0,00		
			zwiększenie	2 034 797,00	1 953 797,00	690,00	623 265,00	0,00	262 476,00	1 067 484,00	0,00	0,00	0,00	0,00	81 000,00	81 000,00	0,00	0,00		
			po zmianach	112 583 543,00	99 310 223,00	40 288 632,00	22 092 703,00	10 747 936,00	19 422 012,00	1 682 497,00	97 810,00	1 682 497,00	97 810,00	3 918 140,00	13 305 320,00	12 315 620,00	1 466 202,00	965 800,00		

Zadania inwestycyjne w 2012 r.

Lp.	Dział	Rozdział	§	Nazwa zadania inwestycyjnego	Łączne koszty finansowe	Nakłady poniesione w latach ubiegłych	rok budżetowy 2012 (8+9+10+11)	Planowane wydatki z tego źródła finansowania				Jednostka organizacyjna realizująca program lub koordynująca wykonanie programu
								dochody własne jst	kredyty i pożyczki	środki pochodzące z innych źródeł	środki wymienione w art. 5 ust. 1 pkt. 2 i 3 u.f.p.	
1	2	3	4	5	6	7	8	9	10	11	12	13
1	600	60014	6300	Zwiększenie atrakcyjności turystycznej Powiatu Chojnickiego poprzez budowę mostu zwodzonego w miejscowości Małe Swornegacie w ramach programu Kaszubska Marszruta	737 812		737 812	737 812				
2	600	60014	6300	Pomoc finansowa dla Powiatu Chojnickiego na "Przebudowę drogi powiatowej nr 2624 G Chociński Młyn - Charzykowy, na odcinku Chociński Młyn - Małe Swornegacie"	100 000		100 000	100 000				P CH
3	600	60014	6300	Pomoc finansowa dla Powiatu Chojnickiego na wykonanie projektu przebudowy ul. Zielonej, Derdowskiego, Mickiewicza, Wysokiej	50 000		50 000	50 000				P CH
4	600	60014	6300	Pomoc finansowa dla Powiatu Chojnickiego na modernizację ul. Angowickiej i Zwińki i Włgury	150 000		150 000	150 000				P CH
5	600	60016	6050	Budowa ciągu pieszo-rowerowego wzdłuż drogi do Igieł	215 000		215 000	215 000				UM
6	600	60016	6300	Pomoc finansowa dla Gminy Chojnice na zadanie "Budowa ul. Reja Charzykowy"	0		0					UM
7	600	60016	6050	Modernizacja Placu Piastowskiego	300 000		300 000	300 000				UM
8	600	60016	6050	Przebudowa ul. Parkowej, M. Nowotki, H. Sawickiej i J. Krasickiego	100 000		100 000			P CH	100 000	UM
9	600	60016	6050	Przebudowa drogi gminnej - ul. Ducha Św. i Kasprzaka	34 380		34 380	34 380				UM
10	600	60016	6660	Zwrot dotacji środków z Unii Europejskiej po kontroli projektu "Przebudowa głównej arterii komunikacyjnej Miasta..." (droga 22)	563 000		563 000	563 000				UM
					2 028		2 028	2 028				UM

11	700	70005	6050	Zakup nieruchomości	300 000				300 000								UM
12	754	75416	6050	Modernizacja systemu monitoringu	60 000				60 000								SM
13	754	75416	6060	Zakup programu komputerowego do obsługi mandatów	7 500				7 500								SM
14	801	80101	6050	Przebudowa budynku Szkoły Podstawowej Nr 5	2 510 000	59 000,00			690 000								UM
15	801	80195	6060	Zakup odśnieżarki	0				0								ZSz.7
				Dotransowanie i Modernizacji i rozbudowy ładowiska dla śmigłowców na terenie Szpitala Specjalistycznego Im J.K. Łukowicza w Chojnicach - dotacja	52 138				52 138								Szpital
16	851	85111	6220	Dofinansowanie zakupu aparatury medycznej z zakresu ratownictwa medycznego dla Szpitala Specjalistycznego Im. J.K. Łukowicza w Chojnicach - dotacja	20 000				20 000								Szpital
17	851	85111	6069	Nauka jest dla wszystkich - zakup pomocy naukowych	2 415				2 415								UM
18	853	85395	6067	Modernizacja kanalizacji deszczowej - wzdłuż Al. Brzozowej, Parkowej, Nowotki i Grunwaldzkiej	13 685				13 685								UM
19	900	90001	6050	Wnieście udziały do spółki "Zakład Zagospodarowania Odpadów" Spółka z o.o. w Nowym Dworze k/ Angowic	90 620	75 000,00			15 620								UM
20	900	90002	6010	Rekultywacja 15-tu składowisk odpadów komunalnych zlokalizowanych na obszarze działania ZZO w Nowym Dworze	200 000				200 000								UM
21	900	90002	6059	Dotacja na usuwanie pokryć dachowych zawierających azbest	3 080 100	2 114 300,00			965 800								UM
					1 065 022	7 594,00			16 255								UM
					7 139				3 894								UM
					2 490 887	6 845,00			4 701,5								UM
22	900	90001	6230	Zakup parkometrów	70 000				70 000								UM
23	900	90095	6050	Dotacja na inwestycję "Jezuici bez Jezuitów - II etap restauracji obiektów dziedzictwa kulturowego w Chojnicach dla Parafii Rzymskokatolickiej p.w. Św. J. Chrzcziciela	11 556 458	5 385 458,17			6 171 000								UM
					160 000	120 000,00			40 000								UM
					440 000	440 000,00			0								UM
24	900	90095	6059	Przebudowa targowiska przy ul. Angowickiej	370 000				370 000								UM
25	900	90095	6050	Zakup parkometrów	1 000 000				1 000 000								UM
					60 000				60 000								UM
26	921	92120	6570		537 500	105 221,62			432 278								UM

27	921	92120	6570	Dotacja na odbudowę Baszty - Stara Plebania dla Parafii Rzymskokatolickiej p.w. Św. J. Chrzyciela	50 000				50 000											UM
28	926	92601	6050	Budowa krytej trybuny na stadionie przy ul. Mickiewicza	513 156	1 656,00			511 500											UM
29	926	92601	6050	Modernizacja spikerki na stadionie przy ul. Mickiewicza	14 000				14 000											UM
Ogółem					26 922 790	8 315 074,79			13 365 320	11 888 311	0			416 309	1 060 700					

MEN Ministerstwo Edukacji

N - Narodowy Program Przebudowy Dróg Lokalnych

ZDW - Zarząd Dróg Wojewódzkich w Gdańsku

P Ch - Powiat Chojnice

WF - Wojewódzki Fundusz Ochrony Środowiska i Gospodarki Wodnej

MS - Ministerstwo Sportu

UM - Urząd Marszałkowski

Zsz 7 Zespół Szkół Nr 7

SM Straż Miejska

B Dotacja z budżetu państwa

Przewodniczący
Rady Miejskiej

Mirosław Janowski

4010	Wynagrodzenia osobowe pracowników	4 900,00	4 900,00	4 900,00	4 900,00	4 900,00	0,00	0,00	0,00	0,00	0,00	0,00	0,00	0,00	0,00	0,00	0,00	0,00	0,00	0,00	0,00	
4110	Składki na ubezpieczenia społeczne	884,00	884,00	884,00	884,00	884,00	0,00	0,00	0,00	0,00	0,00	0,00	0,00	0,00	0,00	0,00	0,00	0,00	0,00	0,00	0,00	
4120	Składki na Fundusz Pracy	126,00	126,00	126,00	126,00	126,00	0,00	0,00	0,00	0,00	0,00	0,00	0,00	0,00	0,00	0,00	0,00	0,00	0,00	0,00	0,00	
4210	Zakup materiałów i wyposażenia	545,00	545,00	545,00	545,00	545,00	0,00	545,00	0,00	0,00	0,00	0,00	0,00	0,00	0,00	0,00	0,00	0,00	0,00	0,00	0,00	
4300	Zakup usług pozostałych	360,00	360,00	360,00	360,00	360,00	0,00	360,00	0,00	0,00	0,00	0,00	0,00	0,00	0,00	0,00	0,00	0,00	0,00	0,00	0,00	
852	Finansowanie	14 176 420,00	14 176 420,00	14 176 420,00	14 176 420,00	14 176 420,00	0,00	14 176 420,00	0,00	0,00	13 200 520,00	0,00	0,00	0,00	0,00	0,00	0,00	0,00	0,00	0,00	0,00	
85203	Dotacja wsparcia	368 520,00	368 520,00	368 520,00	368 520,00	368 520,00	0,00	368 520,00	105 600,00	0,00	150,00	0,00	0,00	0,00	0,00	0,00	0,00	0,00	0,00	0,00	0,00	
2010	Dotacje celowe otrzymane z budżetu państwa na realizację zadań bieżących z zakresu administracji rządowej oraz innych zadań zleconych gminie (związków gmin) ustawami	368 520,00																				
3020	Wydatki osobowe niezaliczone do wynagrodzeń	150,00	150,00	150,00	150,00	150,00	0,00	0,00	0,00	0,00	150,00	0,00	0,00	0,00	0,00	0,00	0,00	0,00	0,00	0,00	0,00	
4010	Wynagrodzenia osobowe pracowników	185 020,00	185 020,00	185 020,00	185 020,00	185 020,00	0,00	0,00	0,00	0,00	0,00	0,00	0,00	0,00	0,00	0,00	0,00	0,00	0,00	0,00	0,00	
4040	Dotatkowe wynagrodzenie roczne	13 800,00	13 800,00	13 800,00	13 800,00	13 800,00	0,00	0,00	0,00	0,00	0,00	0,00	0,00	0,00	0,00	0,00	0,00	0,00	0,00	0,00	0,00	
4110	Składki na ubezpieczenia społeczne	27 000,00	27 000,00	27 000,00	27 000,00	27 000,00	0,00	0,00	0,00	0,00	0,00	0,00	0,00	0,00	0,00	0,00	0,00	0,00	0,00	0,00	0,00	
4120	Składki na Fundusz Pracy	4 970,00	4 970,00	4 970,00	4 970,00	4 970,00	0,00	0,00	0,00	0,00	0,00	0,00	0,00	0,00	0,00	0,00	0,00	0,00	0,00	0,00	0,00	
4170	Wynagrodzenia bezosobowe	31 880,00	31 880,00	31 880,00	31 880,00	31 880,00	0,00	0,00	0,00	0,00	0,00	0,00	0,00	0,00	0,00	0,00	0,00	0,00	0,00	0,00	0,00	
4210	Zakup materiałów i wyposażenia	7 000,00	7 000,00	7 000,00	7 000,00	7 000,00	0,00	0,00	0,00	0,00	0,00	0,00	0,00	0,00	0,00	0,00	0,00	0,00	0,00	0,00	0,00	
4220	Zakup środków żywności	26 500,00	26 500,00	26 500,00	26 500,00	26 500,00	0,00	0,00	0,00	0,00	0,00	0,00	0,00	0,00	0,00	0,00	0,00	0,00	0,00	0,00	0,00	
4260	Zakup energii	37 900,00	37 900,00	37 900,00	37 900,00	37 900,00	0,00	0,00	0,00	0,00	0,00	0,00	0,00	0,00	0,00	0,00	0,00	0,00	0,00	0,00	0,00	
4270	Zakup usług remontowych	0,00	0,00	0,00	0,00	0,00	0,00	0,00	0,00	0,00	0,00	0,00	0,00	0,00	0,00	0,00	0,00	0,00	0,00	0,00	0,00	
4280	Zakup usług zarobkowych	360,00	360,00	360,00	360,00	360,00	0,00	0,00	0,00	0,00	0,00	0,00	0,00	0,00	0,00	0,00	0,00	0,00	0,00	0,00	0,00	
4300	Zakup usług pozostałych	20 303,00	20 303,00	20 303,00	20 303,00	20 303,00	0,00	0,00	0,00	0,00	0,00	0,00	0,00	0,00	0,00	0,00	0,00	0,00	0,00	0,00	0,00	
4350	Zakup usług dostępu do sieci Internet	500,00	500,00	500,00	500,00	500,00	0,00	0,00	0,00	0,00	0,00	0,00	0,00	0,00	0,00	0,00	0,00	0,00	0,00	0,00	0,00	
4360	Opłaty z tytułu zakupu usług telekomunikacyjnych (telefonii komórkowej)	2 100,00	2 100,00	2 100,00	2 100,00	2 100,00	0,00	0,00	0,00	0,00	0,00	0,00	0,00	0,00	0,00	0,00	0,00	0,00	0,00	0,00	0,00	
4370	Opłaty z tytułu zakupu usług telekomunikacyjnych (telefonii sztabowej)	1 350,00	1 350,00	1 350,00	1 350,00	1 350,00	0,00	0,00	0,00	0,00	0,00	0,00	0,00	0,00	0,00	0,00	0,00	0,00	0,00	0,00	0,00	
4410	Podróż służbowe krajowe	404,00	404,00	404,00	404,00	404,00	0,00	0,00	0,00	0,00	0,00	0,00	0,00	0,00	0,00	0,00	0,00	0,00	0,00	0,00	0,00	
4430	Różne opłaty i składki	2 223,00	2 223,00	2 223,00	2 223,00	2 223,00	0,00	0,00	0,00	0,00	0,00	0,00	0,00	0,00	0,00	0,00	0,00	0,00	0,00	0,00	0,00	
4440	Opłaty na zakładowy fundusz świadczeń socjalnych	6 440,00	6 440,00	6 440,00	6 440,00	6 440,00	0,00	0,00	0,00	0,00	0,00	0,00	0,00	0,00	0,00	0,00	0,00	0,00	0,00	0,00	0,00	
4700	Szkolenia pracowników niebędących członkami korpusu służby cywilnej	500,00	500,00	500,00	500,00	500,00	0,00	0,00	0,00	0,00	0,00	0,00	0,00	0,00	0,00	0,00	0,00	0,00	0,00	0,00	0,00	
05212	Świadczenia rodzinne, świadczenie z funduszu alimentacyjnego oraz składki na ubezpieczenia emerytalne i rentowe z ubezpieczenia społecznego	13 800 000,00	13 800 000,00	13 800 000,00	13 800 000,00	13 800 000,00	0,00	0,00	0,00	0,00	0,00	0,00	0,00	0,00	0,00	0,00	0,00	0,00	0,00	0,00	0,00	
2010	Dotacje celowe otrzymane z budżetu państwa na realizację zadań bieżących z zakresu administracji rządowej oraz innych zadań zleconych gminie (związków gmin) ustawami	13 800 000,00																				
3020	Wydatki osobowe niezaliczone do wynagrodzeń	540,00	540,00	540,00	540,00	540,00	0,00	0,00	0,00	0,00	540,00	0,00	0,00	0,00	0,00	0,00	0,00	0,00	0,00	0,00	0,00	
3110	Świadczenia społeczne	13 158 538,00	13 158 538,00	13 158 538,00	13 158 538,00	13 158 538,00	0,00	0,00	0,00	0,00	13 158 538,00	0,00	0,00	0,00	0,00	0,00	0,00	0,00	0,00	0,00	0,00	
4010	Wynagrodzenia osobowe pracowników	238 665,00	238 665,00	238 665,00	238 665,00	238 665,00	0,00	0,00	0,00	0,00	0,00	0,00	0,00	0,00	0,00	0,00	0,00	0,00	0,00	0,00	0,00	

2010	Dotacje celowe otrzymane z budżetu państwa na realizację zadań bieżących z zakresu administracji rządowej oraz innych zadań zleconych gminie (zwycięzcom przetargu) udzielonych	41 300,00																			
3110	Świadczenia społeczne	41 300,00	41 300,00																		
Razem:		14 607 690,00	14 607 690,00	14 607 690,00	14 607 690,00	1 487 021,00	1 205 722,00	230 299,00	0,00	0,00	0,00	0,00	0,00	0,00	0,00	0,00	0,00	0,00	0,00	0,00	

Przewodniczący
Rady Miejskiej

Mirosław Janowski

Uzasadnienie

Zmiana uchwały budżetowej w dniu 30 kwietnia 2012 r. wynika z następujących przyczyn:

1. Zmienia się dochody budżetu z tytułu dotacji na zadania zlecone oraz własne wg decyzji Pomorskiego Urzędu Wojewódzkiego:
 - **zwiększa się środki:**
 - a) na utrzymanie Środowiskowego Domu Samopomocy o kwotę **18.600 zł**
 - b) na składki na ubezpieczenie zdrowotne od zasiłków stałych o kwotę **8.000 zł**
 - c) na zasiłki i pomoc w naturze o kwotę **25.000 zł**
 - d) na zasiłki stałe o kwotę **20.000 zł**
 - **zmniejsza się środki:**
 - a) na utrzymanie administracji zleconej o kwotę **1.000 zł**
 - b) na utrzymanie MOPS o kwotę **1.530 zł**
 - c) na opiekunów sądowych dot. ustawy o pomocy społecznej o kwotę **4.000 zł**
 - d) na składki na ubezpieczenie zdrowotne od świadczeń pielęgnacyjnych o kwotę **13.400 zł**
 - e) wypłatę świadczeń rodzinnych o kwotę **180.000 zł**
2. Zwiększa się dochody i wydatki z tytułu:
 - a) subwencji oświatowej o kwotę **610.470 zł**
przeznaczając środki na oświatę.
 - b) dotacji z Ministerstwa Sportu i Turystyki na realizację programu „Powszechna nauka pływania dla uczniów szkół podstawowych”:
 - dochody o kwotę **20.000 zł**
 - wydatki o kwotę **46.440 zł**
w tym zmniejsza się rezerwę ogólną o kwotę **26.440 zł**
 - c) dotacji na projekt unijny „Cyfrowa szkoła”:
 - dochody z Unii o kwotę **800.000 zł**
 - wydatki o kwotę **1.000.000 zł**
w tym środki własne stanowią 200.000 zł pochodzące ze zwiększenia subwencji oświatowej.
 - d) dotacji na wypłatę stypendiów socjalnych dla uczniów o kwotę **217.478 zł**
 - e) dotacji na wypłatę zwrotu akcyzy zawartej w oleju napędowym dla producentów rolnych o kwotę **3.315 zł**
 - f) dotacji na realizację projektu Klub Integracji Społecznej „Mogę Wiele”
 - środków z Unii Europejskiej w kwocie **57.370 zł**
 - Środków z budżetu państwa w kwocie **10.124 zł**
3. Zwiększa się wydatki na zadaniu inwestycyjnym „Zagospodarowanie Parku 1000-lecia” z tytułu otrzymanej pomocy finansowej z Powiatu Chojnickiego w kwocie **40.000 zł**
4. Zwiększa się wydatki przeznaczone na wypłatę odszkodowań za brak lokalu socjalnego zmniejszając jednocześnie rezerwę ogólną o kwotę **85.000 zł**
5. Zmniejsza się subwencję wyrównawczą oraz rezerwę ogólną o kwotę **304 zł**
6. Zmniejsza się wydatki bieżące a zwiększa się wydatki na zadaniu inwestycyjnym „Przebudowa drogi gminnej – ul. Ducha Św. i Kasprzaka o kwotę **41.000 zł**
7. Przenosi się środki między paragrafami wydatków w planie finansowym
 - a) MOPS w usługach opiekuńczych w kwocie **560 zł**
 - b) Zespołu Szkół Nr 7 w kwocie **5.000 zł**
zmniejszając wydatki majątkowe o „zakup odśnieżarki” a zwiększając wydatki bieżące dot. utrzymania boiska sportowego Orlik.
8. Zwiększa się plan finansowy Szkoły Podstawowej Nr 3 a zmniejsza się środki na oświatę w planie finansowym Urzędu o kwotę **600 zł**
Środki przeznaczone są na zakup nagród na Powiatowy Turniej Bezpieczeństwa Ruchu Drogowego.

Przewodniczący
Rady Miejskiej

Mirosław Janowski

Uchwała Nr XIX/./12
Rady Miejskiej w Chojnicach
z dnia 30 kwietnia 2012 r.

w sprawie: zmiany wieloletniej prognozy finansowej

Na podstawie art. 18 ust. 2 pkt 15, ustawy z dnia 8 marca 1990 r. o samorządzie gminnym (tj. Dz. U. z 2001 r. nr 142, poz. 1591, z 2002 r. nr 23, poz. 220, nr 62, poz. 558, nr 113 poz. 984, nr 153, poz. 1271, nr 214, poz. 1806, z 2003 r. nr 80, poz. 717, nr 162, poz. 1568; z 2004 r. nr 102, poz. 1055, nr 116, poz. 1203, nr 167, poz. 1759; z 2005 r. nr 172, poz. 1441 i nr 175, poz. 1457; z 2006 r. nr 17, poz. 128 i nr 181, poz. 1337; z 2007 r. nr 48, poz. 327, nr 138, poz. 974 i nr 173, poz. 1218; z 2008 r. nr 180, poz. 1111 i nr 223, poz. 1458; z 2009 r. nr 52, poz. 420 i nr 157, poz. 1241 oraz z 2010 r. nr 28, poz. 142 i 146 i nr 106, poz. 675) art. 226, art. 227, art. 228, art. 230 ust. 6 ustawy z dnia 27 sierpnia 2009 r. o finansach publicznych (Dz. U. Nr 157, poz. 1240 oraz z 2010 r. nr 28, poz. 146; nr 96, poz. 620, nr 123, poz. 835 i nr 152, poz. 1020.) uchwała się, co następuje:

§ 1. W Uchwale nr XV/163/11 Rady Miejskiej w Chojnicach z dnia 19 grudnia 2011 r. w sprawie przyjęcia wieloletniej prognozy finansowej, zmienionej Uchwałą Nr XVI/180/12, XVII/188/12, XVIII/200/12 dokonuje się zmian:

- załącznik nr 1 otrzymuje brzmienie załącznika nr 1 do niniejszej uchwały.
- załącznik nr 2 otrzymuje brzmienie załącznika nr 2 do niniejszej uchwały.

§ 2. Wykonanie uchwały zleca się Burmistrzowi Miasta Chojnice.

§ 3. Uchwała wchodzi w życie z dniem podjęcia.

BURMISTRZ MIASTA
CHOJNICE
Stary Rynek 1
89-600 Chojnice

Przewodniczący
Rady Miejskiej

Mirosław Janowski

Opinia prawna

Projekt uchwały odpowiada przepisom prawa

Dyrektor Generalny
Sekretarz Miasta

mgr Robert Wajlonis

Ip.	Wyszczególnienie	Wykonanie na 31.12.2009r.	Wykonanie na 31.12.2010r.	Plan na 30.09.2011r.	Plan na 2012r.	Plan na 2013r.	Plan na 2014r.	Plan na 2015r.	Plan na 2016r.	Plan na 2017r.	Plan na 2018r.	Plan na 2019r.	Plan na 2020r.	Plan na 2021r.	Plan na 2022r.	Plan na 2023r.	Plan na 2024r.	Plan na 2025r.	Plan na 2026r.	Plan na 2027r.		
VIII	Prognoza długu na koniec roku w tym: podlegające wyłączeniu kredyty, pożyczki i obligacje zaciągnięte na wyprzedzające finansowanie działań z udziałem środków pochodzących z budżetu UE	37 805 000	53 587 800	55 361 900	54 087 000	44 812 100	36 262 200	27 386 300	19 700 400	13 339 500	7 541 000	3 180 000	1 044 000	0	0	0	0	0	0	0	0	
IX	dług do spłaty w danym roku, w tym: dług spłacany z nadwyżki budżetowej, nadwyżki z lat poprzednich, spłacanych pożyczek i woliń środków (normiejszonych o pożyczki do udzielenia)	4 370 000	5 117 700	6 430 900	8 574 900	10 074 900	7 749 900	8 875 900	7 665 900	6 360 900	5 799 500	4 351 000	2 136 000	1 044 000	0	0	0	0	0	0	0	0
X	dług spłacany nowozaciągniętym długiem (kredytem, pożyczką, obligacjami)	3 356 667	3 356 667	6 000	1 274 900	10 074 900	7 749 900	8 875 900	7 665 900	6 360 900	5 799 500	4 351 000	2 136 000	1 044 000	0	0	0	0	0	0	0	0
XI	Relacja z art. 169 ustawy o finansach publicznych z dnia 30 czerwca 2005r o finansach publicznych, po wyłączeniach (max 15%)	6,01%	6,21%	9,90%	11,32%	11,95%	10,32%	11,04%	9,25%	7,58%	6,56%	4,84%	2,90%	1,43%	0,41%	0,41%	0,40%	0,18%	0,11%	0,11%	0,11%	
XI	Relacja z art. 170 ustawy o finansach publicznych z dnia 30 czerwca 2005r o finansach publicznych, po wyłączeniach (max 60%)	39,55%	47,91%	53,02%	48,50%	37,84%	33,49%	25,52%	18,22%	12,36%	9,92%	2,90%	0,97%	0,00%	0,00%	0,00%	0,00%	0,00%	0,00%	0,00%	0,00%	
XII	część wzoru - Obciążenia spłatami wg art. 243 u.f.p (Spłata rat kredytów i pożyczek oraz wykup papierów wartościowych + odsetki + potencjalna spłata kwot wynagrodzeń z udzielonych poręczeń i gwarancji) / dochody ogółem danego roku	x	x	x	0	0	0	0	0	0	0	0	0	0	0	0	0	0	0	0	0	0
XII	Suma kwot do spłaty rat kredytów i pożyczek + odsetki od kredytów + kwota poręczenia w roku budżetowym	5 749 045	6 951 105	10 339 071	12 581 850	13 913 364	11 174 316	11 848 223	10 042 066	8 179 436	7 144 765	5 299 549	2 797 860	1 555 442	447 743	448 333	450 893	164 361	120 740	122 390	122 390	
X	Relacja bazowa do wyliczenia indywidualnego limitu udzielenia (Dochody bieżące + sprzedaż majątku - zainicjowane) / dochody ogółem dla danego roku	0,1037	0,0762	0,0469	0,0922	0,1771	0,1322	0,1184	0,1120	0,1120	0,1194	0,1238	0,1250	0,1035	0,1054	0,1055	0,1076	0,1104	0,1115	0,1119	0,1119	0,1119
X	część wzoru - Średnia arytmetyczna z trzech ostatnich lat, o której mowa w art. 243 ustawy z 27 sierpnia 2009r o finansach publicznych (Indywidualny limit zadłużenia)	x	x	x	0,0756	0,0710	0,1054	0,1308	0,1395	0,1178	0,1166	0,1184	0,1227	0,1174	0,1113	0,1052	0,1063	0,1071	0,1084	0,1088	0,1088	
XV	Relacja o której mowa w art. 243 ustawy z dnia 27 sierpnia 2009r o finansach publicznych - nie może być ze znakiem "minus" (poz. XIV - poz. XII)	x	x	x	-0,0376	-0,0478	0,0022	0,0204	0,0467	0,0421	0,0510	0,0700	0,0867	0,1031	0,1072	0,1011	0,1023	0,1054	0,1073	0,1089	0,1089	
XV	Kwota kontrolna zachowania zasady określonej w art. 243 - wyrażona kwotowo wielkość wiersza XV				-184 287	-5 559 621	238 203	2 189 125	5 048 734	4 542 917	5 553 447	7 671 368	10 408 604	11 207 518	11 768 670	11 208 978	11 454 418	11 910 483	12 253 592	12 548 052	12 548 052	
XVI	Relacja z art. 243 ust. 1 u.p (Dochody bieżące + nadwyżka budżetowa z lat poprzednich + wolań środków - wydatki bieżące)	x	x	x	937 896	6 593 921	6 137 664	6 999 825	7 778 511	6 480 269	9 118 382	9 683 532	10 139 349	10 460 587	10 688 914	10 659 477	11 043 913	11 489 200	11 731 354	11 811 033	11 811 033	

Plan no 2028r.	Plan no 2029r.	Plan no 2030r.	Plan no 2031r.	Plan no 2032r.	Plan no 2033r.	Plan no 2034r.	Plan no 2035r.	Plan no 2036r.	Plan no 2037r.	Plan no 2038r.	Plan no 2039r.	Plan no 2040r.	Plan no 2041r.	Plan no 2042r.	Plan no 2043r.
118 474 675	117 628 422	118 785 716	118 873 673	121 163 410	122 365 044	123 578 694	124 804 481	126 042 526	127 292 951	128 555 881	129 831 440	131 119 754	132 420 951	133 735 161	135 062 513
115 424 675	116 629 422	117 785 716	118 873 673	120 163 410	121 365 044	122 578 694	123 804 481	125 042 526	126 292 951	127 555 881	128 831 440	130 119 754	131 420 951	132 735 161	134 062 513
1 000 000	1 000 000	1 000 000	1 000 000	1 000 000	1 000 000	1 000 000	1 000 000	1 000 000	1 000 000	1 000 000	1 000 000	1 000 000	1 000 000	1 000 000	1 000 000
1 000 000	1 000 000	1 000 000	1 000 000	1 000 000	1 000 000	1 000 000	1 000 000	1 000 000	1 000 000	1 000 000	1 000 000	1 000 000	1 000 000	1 000 000	1 000 000
116 474 674	117 628 422	118 785 716	118 873 673	121 163 410	122 365 043	123 578 694	124 804 481	126 042 526	127 292 951	128 555 881	129 831 439	131 119 754	132 420 951	133 735 161	135 062 513
103 382 210	104 353 734	105 334 955	106 326 171	107 327 260	108 339 400	109 359 642	110 391 106	111 432 895	112 485 120	113 547 868	114 621 261	115 705 397	116 800 382	117 892 625	118 954 078
47 059 474	47 530 059	48 005 370	48 485 423	48 970 278	49 459 900	49 954 390	50 454 126	50 958 667	51 468 254	51 982 937	52 502 766	53 027 794	53 558 071	54 083 662	54 614 569
10 828 201	10 731 767	10 636 277	10 541 832	10 448 443	10 356 120	10 264 874	10 174 716	10 085 655	9 997 703	9 910 873	9 825 174	9 740 619	9 657 317	9 575 261	9 494 452
280 750	280 750	280 750	280 750	280 750	280 750	280 750	280 750	280 750	280 749	280 750	280 750	280 750	280 750	280 750	280 750
8 390 859	8 474 768	8 559 516	8 645 111	8 731 562	8 818 878	8 907 066	8 996 137	9 086 088	9 176 959	9 268 729	9 361 416	9 455 030	9 548 581	9 643 077	9 741 527
1 956 602	1 975 249	1 996 011	2 015 971	2 036 131	2 056 492	2 077 057	2 097 826	2 118 805	2 139 994	2 161 394	2 183 008	2 204 838	2 226 887	2 249 155	2 271 647
0	0	0	0	0	0	0	0	0	0	0	0	0	0	0	0
6 000 000	6 000 000	6 000 000	6 000 000	6 000 000	6 000 000	6 000 000	6 000 000	6 000 000	6 000 000	6 000 000	6 000 000	6 000 000	6 000 000	6 000 000	6 000 000
124 100	125 850	127 640	129 550	131 500	133 470	135 470	137 500	139 560	141 660	143 780	145 940	148 130	150 350	152 600	154 880
47 581 204	48 440 616	49 325 224	49 414 477	49 908 621	50 407 708	50 911 785	51 420 902	51 935 112	52 454 483	52 979 007	53 508 797	54 043 885	54 584 324	55 130 167	55 681 469
13 082 464	13 275 668	13 460 720	13 647 502	13 836 130	14 026 643	14 219 052	14 413 375	14 609 631	14 807 831	15 008 013	15 210 178	15 414 357	15 620 569	15 829 336	16 109 435
0	0	0	0	0	0	0	0	0	0	0	0	0	0	0	0
13 082 464	13 275 668	13 460 720	13 647 502	13 836 130	14 026 643	14 219 052	14 413 375	14 609 631	14 807 831	15 008 013	15 210 178	15 414 357	15 620 569	15 829 336	16 109 435
0	0	0	0	0	0	0	0	0	0	0	0	0	0	0	0
0	0	0	0	0	0	0	0	0	0	0	0	0	0	0	0
0	0	0	0	0	0	0	0	0	0	0	0	0	0	0	0
0	0	0	0	0	0	0	0	0	0	0	0	0	0	0	0
0	0	0	0	0	0	0	0	0	0	0	0	0	0	0	0
0	0	0	0	0	0	0	0	0	0	0	0	0	0	0	0
0	0	0	0	0	0	0	0	0	0	0	0	0	0	0	0
0	0	0	0	0	0	0	0	0	0	0	0	0	0	0	0
0	0	0	0	0	0	0	0	0	0	0	0	0	0	0	0
0	0	0	0	0	0	0	0	0	0	0	0	0	0	0	0
0	0	0	0	0	0	0	0	0	0	0	0	0	0	0	0
0	0	0	0	0	0	0	0	0	0	0	0	0	0	0	0

Plan na 2026r.	Plan na 2026r.	Plan na 2030r.	Plan na 2031r.	Plan na 2032r.	Plan na 2033r.	Plan na 2034r.	Plan na 2035r.	Plan na 2036r.	Plan na 2037r.	Plan na 2038r.	Plan na 2039r.	Plan na 2040r.	Plan na 2041r.	Plan na 2042r.	Plan na 2043r.
0	0	0	0	0	0	0	0	0	0	0	0	0	0	0	0
0	0	0	0	0	0	0	0	0	0	0	0	0	0	0	0
0	0	0	0	0	0	0	0	0	0	0	0	0	0	0	0
0	0	0	0	0	0	0	0	0	0	0	0	0	0	0	0
0,11%	0,11%	0,11%	0,11%	0,11%	0,11%	0,11%	0,11%	0,11%	0,11%	0,11%	0,11%	0,11%	0,11%	0,10%	0,05%
0,00%	0,00%	0,00%	0,00%	0,00%	0,00%	0,00%	0,00%	0,00%	0,00%	0,00%	0,00%	0,00%	0,00%	0,00%	0,00%
0	0	0	0	0	0	0	0	0	0	0	0	0	0	0	0
124 100	125 850	127 640	129 550	131 500	133 470	135 470	137 500	139 560	141 660	143 760	145 940	148 130	150 350	129 100	85 623
0,1124	0,1129	0,1133	0,1138	0,1142	0,1146	0,1151	0,1155	0,1159	0,1163	0,1167	0,1172	0,1176	0,1180	0,1185	0,1193
0,1113	0,1118	0,1124	0,1129	0,1133	0,1138	0,1142	0,1146	0,1151	0,1155	0,1159	0,1163	0,1167	0,1172	0,1176	0,1180
0,1102	0,1108	0,1113	0,1118	0,1122	0,1127	0,1131	0,1135	0,1140	0,1144	0,1148	0,1152	0,1156	0,1160	0,1165	0,1174
12 835 509	13 045 103	13 221 953	13 413 057	13 594 535	13 790 540	13 976 750	14 165 309	14 358 848	14 562 314	14 759 215	14 956 692	15 157 444	15 360 830	15 553 520	15 855 339
12 082 464	12 275 688	12 460 720	12 647 502	12 835 130	13 025 643	13 219 052	13 413 375	13 608 631	13 807 831	14 008 013	14 210 178	14 414 357	14 620 569	14 852 339	15 108 435

Przewodniczący
Rady Miejskiej

Mirosław Janowski

WYKAZ PRZEDSIĘWZIĘĆ DO WIELOLETNIEJ PROGNOZY FINANSOWEJ

Lp.	Nazwa i cel przedsięwzięcia	Jednostka organizacyjna odpowiedzialna na za realizację lub koordynująca wykonywanie przedsięwzięcia	Okres realizacji od - do	Źródła finansowania	Łączne nakłady finansowe	Nakłady poniesione w latach poprzednich	Limit zobowiązań	Wykonanie	Limit wydatków w poszczególnych latach			
									7	8	9	10
1	2	3	4	5	6	7	8	9	10	11		
I.	Przedsięwzięcia w ramach wydatków bieżących, o których mowa w art. 226, ust. 4 pkt 1, 2 i 3 ufp, w tym:				207 992 121	28 060	207 964 061	6 849 557	6 999 083	6 437 205	6 683 892	6 436 453
	Programy, projekty, zadania, z udziałem środków, o których mowa w art. 5 ust. 1 pkt 2 i 3 (UE), w tym:				2 309 925	28 060	2 281 865	849 557	901 173	281 986	249 149	0
1	Przeźdździałanie wykluczeniu cyfrowemu mieszkańców Chojnic	UM	2010-2014	• UE	275 578 222 288 1 259 635	16 160 1 785 10 115	259 418 220 503 1 249 520	127 433 108 319 613 805	52 314 44 465 251 970	42 298 35 953 203 735	37 373 31 766 180 010	
2	Nauka jest dla wszystkich	UM	2011-2012	• UE	82 863 469 561		82 863 469 561	0 0	82 863 469 561			
B	Programy, projekty, zadania zawarte na podstawie umów o partnerstwie publiczno-prywatnym, w tym:				0		0	0	0	0	0	0
C	Umowy wieloletnie, których realizacja jest niezbędna do zapewnienia ciągłości działania jednostek, w tym:				198 000 000		198 000 000	6 000 000	6 000 000	6 000 000	6 000 000	6 000 000
1	Przewidywane wydatki	UM	2011-2043		198 000 000		198 000 000	6 000 000	6 000 000	6 000 000	6 000 000	6 000 000

Lp.	Nazwa i cel przedsięwzięcia	Jednostka organizacyjna odpowiedzialna za realizację lub koordynująca wykonywanie przedsięwzięcia	Okres realizacji od - do		Źródło finansowania	Łączne nakłady finansowe	Nakłady poniesione w latach poprzednich	Limit zobowiązań	Wykonanie				
			3	4					7	8	9	10	11
1	2	3	4	5	6	7	8	9	10	11	Limit wydatków w poszczególnych latach		
								2011	2012	2013	2014	2015	
D	Gwarancje i poręczenia udzielane przez jednostki samorządu terytorialnego, w tym:			7 682 196			7 682 196	0	97 910	155 219	434 743	436 453	
1	Poręczenie kredytu dla Chojnickiego Towarzystwa Budownictwa Społecznego Spółka z o.o. w Chojnicach	UM	2009-2043	3 894 523			3 894 523		97 910	99 660	101 390	103 100	
2	Poręczenie pożyczki dla spółki Zakład Zagospodarowania Odpadów Spółka z o.o. w Nowym Dworze	UM	2011-2025	3 787 673			3 787 673			55 559	333 353	333 353	
							0						
A	Przedsięwzięcia w ramach wydatków i nakajtkowych, o których mowa w art. 226, ust. 4 pkt 1 i jfp, w tym:			61 026 893		1 774 067	59 252 826	7 675 437	11 267 274	4 573 885	1 734 201	3 489 901	
	Programy, projekty, zadania, w tym z udziałem środków, o których mowa w art. 5 ust. 1 pkt 2 i 3 (UE), w tym:			61 026 893		1 774 067	59 252 826	7 675 437	11 267 274	4 573 885	1 734 201	3 489 901	
1	Budowa ul. Asnyka i Leśmiana wraz z odwodnieniem	UM	2009-2018	5 369 000		54 000	5 315 000						
2	Budowa ul. Malinowej wraz z odwodnieniem	UM	2009-2017	4 980 000		55 056	4 924 944					1 424 000	
3	Budowa ul. Sikorskiego wraz z odwodnieniem	UM	2009-2018	625 976		10 976	615 000						
4	Przebudowa części drogi krajowej nr 22 od ul. Człuchowskiej do zachodniej granicy miasta Chojnice	UM	2007-2020	4 096 700		96 700	4 000 000						
5	Poprawa bezpieczeństwa poprzez budowę nowej drogi gminnej w Chojnicach łączącej Osiedle Kolejarsz z drogą wojewódzka nr 212	UM	2008-2018	2 547 401		53 590	2 493 811	1 471					
6	Budowa Chojnickiego Centrum Kultury	UM	2010-2019	1 526 849		4 026	1 522 823	522 823			1 000 000		
	Modernizacja cmentarza komunalnego	UM	2008-2022	6 036 000		36 000	6 000 000						
7	Przebudowa budynku Szkoły Podstawowej nr 5	UM	2010-2013	2 510 000		59 000	2 451 000		690 000	1 761 000			
8	Porządkowanie gospodarki wodami opadowymi zrzuconymi do Strugi Jarcewskiej	UM	2010-2016	420 804		55 529	365 275	85 275					

Lp.	Nazwa i cel przedsięwzięcia	Jednostka organizacyjna odpowiedzialna na za realizację lub koordynująca wykonanie przedsięwzięcia	Okres realizacji od - do	Źródła finansowania	Łączne nakłady finansowe	Nakłady poniesione w latach poprzednich	Limit zobowiązań	Wykonanie	Limit wydatków w poszczególnych latach				
									6	7	8	9	10
1	2	3	4	5	5	6	7	8	9	10	11		
9	Budowa kanalizacji deszczowej w ul. Sybiraków - dokumentacja	UM	2008-2020		1 207 198	7 198	1 200 000						
10	Rekultywacja 15-tu składowisk odpadów komunalnych zlokalizowanych na obszarze działania ZZO w Nowym Dworze	UM	2009-2015	•	1 065 022	7 594	1 057 428						
	Wnieiesienie udziałów do spółki Zakład Zagospodarowania Odpadów Spółka z o.o. w Nowym Dworze k/ Angowic	UM	2008-2012	UE	2 490 837	6 845	2 483 992						
11	Zagospodarowanie Parku 1000-Lecia w Chojnicach	UM	2010-2012	•	11 596 458	65 758	11 530 700						
12	rozbudowa i przebudowa wraz z modernizacją obiektów na stadionie CHKS i kolejarz	UM	2008-2020		1 850 000	68 945	1 781 055	965 800					
13	zwiększenie atrakcyjności turystycznej Powiatu chojnickiego poprzez budowę mostu zwodzonego w miejscowości Małe Swornegacie w ramach programu Kaszubska Marszruta	PCH	2011-2012		737 812		737 812						
14				UE									
15	Budowa ul. Brzoskwintowej	UM	2010-2018		1 723 000	23 000	1 700 000						
16	Budowa kanalizacji deszczowej w ul. Brzechwy, Skargi, Lenartowicza, Przybosa, Jastruna	UM	2010-2018		1 521 350	21 350	1 500 000						
17	Budowa Domu Dziennego Pobytu	UM	2011-		36 285		36 285	36 285					
18	Przebudowa ul. Składowej i odcinek ul. Grunowo w Chojnicach wraz z budową kanalizacji deszczowej i oświetlenia - II etap	UM	2011-2017		129 994		129 994	2 054					
19	Przebudowa targowiska przy ul. Angowickiej	UM	2011-2012	UE	370 000		370 000						
	Dotacja na inwestycję "Jezuici bez Jezuitów - II etap restauracji obiektów dziedzictwa kulturowego w Chojnicach dla Parafii Rzymskokatolickiej p.w. Św. J. Chrzyciela	UM	2011-2012		537 500		537 500	105 222					
20				UE	1 000 000		1 000 000						
21	Dotacja na odbudowę Baszły - Stara Plebania dla Parafii Rzymskokatolickiej p.w. Św. J. Chrzyciela	UM	2011-2012		50 000		50 000	50 000					
22	Budowa krytej trybuny na stadionie przy ul. Mickiewicza	UM	2011-2012		513 156		513 156	1 656					

Lp.	Nazwa i cel przedsięwzięcia	Jednostka organizacyjna odpowiedzialna za realizację (lub realizująca) lub koordynująca wykonanie przedsięwzięcia	Okres realizacji od - do	Źródła finansowania	Łączne nakłady finansowe	Nakłady poniesione w latach poprzednich	Limit zobowiązań	Wykonanie	Limit wydatków w poszczególnych latach											
									3	4	5	6	7	8	9	10	11			
1	2																			
23	"Nauka jest dla wszystkich" - zakup pomocy dydaktycznych	UM	2011-2012	• UE	2 415 13 685		2 415 13 685													
24	Wnieście udziałów do spółki Zakład Gospodarki Mieszkaniowej Spółka z o.o. w Chojnicach	UM	2015-2016		4 000 000		4 000 000													
25	Modernizacja kanalizacji deszczowej - wzdłuż A. Brzozowej, Parkowej, Nowolki i Grunwaldzkiej	UM	2011-2012	•	90 620 200 000		90 620 200 000	75 000			15 620 200 000									
26	Eksperymentarium - Centrum Edukacyjno - Wdrożeniowe w Chojnicach	UM	2012-2013	• UE	32 981 98 611		32 981 98 611					32 981 98 611								
					0 0		0 0													
					0 0		0 0													
					0 0		0 0													
					0 0		0 0													
III.	SUMA (poz. I +poz. II)				269 019 014	1 802 127	267 216 887	14 524 994	18 266 357	11 011 090	8 418 093	9 926 354								

UE Środki z Unii Europejskiej

- Inne środki obce

Limit wydatków w poszczególnych latach

12	12	12	12	12	12	12	12	12	12	12	12	12	12	12	12	12
2030	2031	2032	2033	2034	2035	2036	2037	2038	2039	2040	2041	2042	2043			
127 640	129 550	131 500	133 470	135 470	137 500	139 560	141 660	143 780	145 940	148 130	150 350	129 100	85 623			
127 640	129 550	131 500	133 470	135 470	137 500	139 560	141 660	143 780	145 940	148 130	150 350	129 100	85 623			
0	0	0	0	0	0	0	0	0	0	0	0	0	0			
0	0	0	0	0	0	0	0	0	0	0	0	0	0			

Limit wydatków w poszczególnych latach

2030	2031	2032	2033	2034	2035	2036	2037	2038	2039	2040	2041	2042	2043

Limit wydatków w poszczególnych latach

12	2030	2031	2032	2033	2034	2035	2036	2037	2038	2039	2040	2041	2042	2043
12														
0	0	0	0	0	0	0	0	0	0	0	0	0	0	0
6 127 640	6 129 550	6 131 500	6 133 470	6 135 470	6 137 500	6 139 560	6 141 660	6 143 780	6 145 940	6 148 130	6 150 350	6 129 100	6 085 623	

Przewodniczący
Rady Miejskiej

Mirosław Janowski

Uzasadnienie

Zmiana Wieloletniej Prognozy Finansowej wynika z następujących przyczyn:

1. Wprowadza się zmiany wprowadzone po stronie dochodów i wydatków w budżecie 2012 r.
2. W załączniku nr 2 zwiększa się wartość kosztorysową zadania inwestycyjnego:
 - a) „Zagospodarowanie Parku 1000-lecia” o kwotę 40.000 zł
 - b) „Budowa krytej trybuny na stadionie przy ul. Mickiewicza” o kwotę 1.500 zł

Przewodniczący
Rady Miejskiej

Mirosław Janowski

UCHWAŁA NR XIX/.../12
RADY MIEJSKIEJ W CHOJNICACH
z dnia 30 kwietnia 2012r.

**w sprawie przyjęcia oceny zasobów pomocy społecznej na rok 2011
dla gminy miejskiej Chojnice.**

Na podstawie art. 18 ust. 2 pkt. 15 ustawy z dnia 8 marca 1990r. o samorządzie gminnym (tekst jednolity: Dz.U. z 2001r. Nr 142, poz. 1591; z 2002r. Nr 23, poz. 220, Nr 62, poz. 558, Nr 113, poz. 984, Nr 214, poz. 1806, Nr 153, poz. 1271; z 2003r. Nr 80, poz. 717 i Nr 162, poz. 1568; z 2004r. Nr 102, poz. 1055, Nr 116, poz. 1203 i Nr 167, poz. 1759; z 2005r. Nr 172, poz. 1441 i Nr 175, poz. 1457; z 2006r. Nr 17, poz. 128 i Nr 181, poz. 1337; z 2007r. Nr 48, poz. 327, Nr 138, poz. 974 i Nr 173, poz. 1218; z 2008r. Nr 180, poz. 1111 i Nr 223, poz. 1458; z 2009r. Nr 52, poz. 420 i Nr 157, poz. 1241; z 2010r. Nr 28, poz. 142 i 146, Nr 40, poz. 230 i Nr 106, poz. 675 oraz z 2011r. Nr 21, poz. 113, Nr 117, poz. 679, Nr 134, poz. 777, Nr 149, poz. 887 i Nr 217, poz. 1281), art. 16a ust. 4 ustawy z dnia 12 marca 2004 r. o pomocy społecznej (tekst jednolity: Dz.U. z 2009r. Nr 175, poz. 1362, Nr 157, poz. 1241, Nr 202, poz. 1551, Nr 219, poz. 1706 i Nr 221, poz. 1738; z 2010r. Nr 28, poz. 146, Nr 40, poz. 229, Nr 81, poz. 527 i Nr 125, poz. 842 oraz z 2011r. Nr 81, poz. 440, Nr 106, poz. 622 i Nr 149, poz. 887) uchwała się, co następuje:

§ 1. Przyjmuje się ocenę zasobów pomocy społecznej na rok 2011 dla gminy miejskiej Chojnice, stanowiącą załącznik do niniejszej uchwały.

§ 2. Wykonanie uchwały powierza się Burmistrzowi Miasta Chojnice.

§ 3. Uchwała wchodzi w życie z dniem podjęcia.

BURMISTRZ MIASTA
CHOJNICE
Stary Rynek 1
89-600 Chojnice

Przewodniczący
Rady Miejskiej

Miroslaw Janowski

UZASADNIENIE


Zgodnie z art. 16a ustawy o pomocy społecznej stanowiącym, że gmina, powiat i województwo przygotowują ocenę zasobów pomocy społecznej w oparciu o analizę lokalnej sytuacji społecznej i demograficznej oraz że co roku do dnia 30 kwietnia, organ wykonawczy przedkłada radzie gminy tę ocenę będącą podstawą do ustalenia planu finansowego w zakresie pomocy społecznej na rok następny, zachodzi konieczność podjęcia niniejszej uchwały.

Opinia prawna

Bez uwag.

Dyrektor Generalny
Sekretarz Miasta

mgr Robert Wajlonis



MOPS Chojnice

Ocena zasobów pomocy społecznej na rok 2011 dla gminy miejskiej Chojnice

Autorzy:

Elżbieta Szczepańska

Dorota Podemska

1	WPROWADZENIE	4
2	OCENA ZASOBÓW POMOCY SPOŁECZNEJ W GMINIE	5
2.1	Dane o sytuacji demograficznej i społecznej	5
2.2	Dane o korzystających z pomocy społecznej	6
2.3	Wybrane usługi pomocy społecznej	13
2.4	Instytucje pomocy społecznej	14
2.5	Zwiększenie zasobu pomocy społecznej	17
2.6	Kadra ośrodków pomocy społecznej	22
2.7	Koszty prowadzenia i utrzymania zasobu pomocy społecznej	23
2.8	Środki finansowe na zadania własne i zlecone w obszarze pomocy społecznej	25
2.9	Współpraca z organizacjami pozarządowymi – zadania zlecone w obszarze pomocy społecznej	26
2.10	Wskaźniki oceny zasobów pomocy społecznej	27
2.10.1	Wskaźnik wykształcenia pracowników socjalnych	27
2.10.2	Wskaźnik profesjonalizacji kadry ośrodka	27
2.10.3	Wskaźnik specjalizacji pracowników socjalnych I	28
2.10.4	Wskaźnik specjalizacji pracowników socjalnych II	28
2.10.5	Wskaźnik wolontariatu w OPS	28
2.10.6	Wskaźnik zatrudnienia subsydiowanego OPS	29
2.10.7	Wskaźnik funkcji administracyjnych ośrodka (biurokratyzacji)	29
2.10.8	Wskaźnik dostępności kadry pracy socjalnej I	29
2.10.9	Wskaźnik dostępności kadry pracy socjalnej II	30
2.10.10	Wskaźnik dostępności kadry pracy socjalnej III	30
2.10.11	Wskaźnik dostępności kadry pracy socjalnej IV	30
2.10.12	Wskaźnik zespołów pracy socjalnej i integracji społecznej	31
2.10.13	Wskaźnik utrzymania OPS	31
2.10.14	Wskaźnik wydatków na inwestycje	31
2.10.15	Wskaźnik aktywności OPS na rzecz lokalnej społeczności	32
2.10.16	Wskaźnik depriwacji lokalnej	32
2.10.17	Wskaźnik pomocy pieniężnej	32
2.10.18	Wskaźnik pomocy z powodu ubóstwa	33
2.10.19	Wskaźnik bezrobocia w gminie	33
2.10.20	Wskaźnik pomocy z powodu bezrobocia	33
2.10.21	Wskaźnik II pomocy z powodu bezrobocia	34
2.10.22	Wskaźnik pomocy z powodu długotrwałej i ciężkiej choroby	34
2.10.23	Wskaźnik pomocy z powodu niepełnosprawności	34
2.10.24	Wskaźnik pomocy z powodu bezradności opiekuńczo-wychowawczej	35
2.10.25	Wskaźnik pomocy z powodu bezdomności	35
2.10.26	Wskaźnik indywidualnych programów wychodzenia z bezdomności	35
2.10.27	Wskaźnik pomocy z powodu alkoholizmu	35
2.10.28	Wskaźnik pomocy z powodu narkomanii	36
2.10.29	Wskaźnik niebieskiej karty	36
2.10.30	Wskaźnik korzystających z usług opiekuńczych i specjalistycznych usług opiekuńczych	36
2.10.31	Wskaźnik korzystających z usług specjalistycznych dla osób z zaburzeniami psychicznymi	38
2.10.32	Wskaźnik reintegracji społeczno-zawodowej	40
2.10.33	Wskaźnik zaspokojenia potrzeb mieszkalnictwa socjalnego	41
2.10.34	Wskaźnik zaspokojenia potrzeb miejsc w domach pomocy społecznej o zasięgu gminnym	41
2.10.35	Wskaźnik zaspokojenia potrzeb miejsc w mieszkaniach chronionych	41
2.10.36	Wskaźnik miejsc dla bezdomnych	42
2.10.37	Wskaźnik kontraktu socjalnego	42
2.10.38	Wskaźnik wysokości zasiłku stałego dla osoby samotnie gosp.	42
2.10.39	Wskaźnik wysokości zasiłku stałego dla osoby pozostającej w rodzinie	43
2.10.40	Wskaźnik wysokości zasiłku okresowego	43
2.10.41	Wskaźnik wysokości zasiłku celowego na osobę	45
2.10.42	Wskaźnik częstotliwości zasiłku stałego dla osoby samotnie gosp.	45

2.10.43	Wskaźnik częstotliwości zasiłku stałego dla osoby pozostającej w rodzinie	45
2.10.44	Wskaźnik częstotliwości zasiłku okresowego	45
2.10.45	Wskaźnik odmów	47
2.10.46	Wskaźnik odmów z powodu nie spełnienia kryterium dochodowego	47
2.10.47	Wskaźnik odmów z powodu braku środków	48
3	WNIOSKI KOŃCOWE	49

1. WPROWADZENIE

W związku z nowelizacją ustawy o pomocy społecznej z dnia 12 marca 2004r z późn. zm. zgodnie z art 16a ustawy na samorządzie spoczywa obowiązek corocznego dokonania oceny zasobów pomocy społecznej przed Radą Gminy do dnia 30 kwietnia każdego roku , która zastępuje dotychczasowy bilans potrzeb pomocy społecznej i jest podstawą do planowania budżetu na rok następny. Powyższej oceny dokonywano w oparciu o analizę lokalnej sytuacji społecznej i demograficznej, a w szczególności infrastruktury, kadry, organizacji pozarządowych i zadań pomocy społecznej.

W związku z powyższym Instytut Rozwoju Służb Społecznych opracował ujednolicone narzędzie do oceny tych zasobów, które powinno ułatwić wykonywanie zadań ustawowych i dać możliwość porównań.

Zestawienie danych z okresu 3 lat poprzedzających i prognoza na rok kolejny daje możliwość ukazania tendencji spadków lub wzrostów w poszczególnych kategoriach wykazanych w tabelach.

2. OCENA ZASOBÓW POMOCY SPOŁECZNEJ W GMINIE

2.1. Dane o sytuacji demograficznej i społecznej

Analizując dane statystyczne dotyczące liczby mieszkańców miasta Chojnice z podziałem na kategorie kobiety-mężczyźni, pomiędzy rokiem 2009 a 2010 zauważa się tendencję wzrostową o 311 osób, natomiast w latach 2010-2011 zauważa się spadek liczby mieszkańców o 198 osób.

Wśród ogółu mieszkańców zaznacza się tendencja wzrostowa w kategorii osób bezrobotnych, w tym szczególnie w kategorii osób długotrwale bezrobotnych. Natomiast następuje tendencja malejąca, jeśli chodzi o osoby bezrobotne z prawem do zasiłku.

Systematycznie wzrasta liczba zarejestrowanych podmiotów gospodarczych.

Infrastruktura społeczna - podstawowy problem dotyczy zaspokojenia potrzeb mieszkaniowych osób i rodzin, które nie są w stanie własnym staraniem zapewnić sobie mieszkania. W związku z powyższym niezbędne byłoby podjęcie przez Samorząd działań skutkujących zwiększeniem liczby mieszkań z zasobów komunalnych (w tym lokali socjalnych).

Placówki oświatowe - istniejące placówki oświatowe w Chojnicach zaspakajają potrzeby mieszkańców oprócz opieki nad dziećmi w przedziale wiekowym 0-3 lata, gdyż istniejący 1 żłobek miejski nie dysponuje odpowiednią ilością miejsc i część dzieci wpisywana jest corocznie na listę rezerwową.

Z uwagi na powyższe niezbędne byłoby zwiększenie liczby miejsc w żłobku.

DANE O SYTUACJI DEMOGRAFICZNEJ I SPOŁECZNEJ W GMINIE (stan na 31.XII)

WYSZCZEGÓLNIENIE		Lata poprzednie		Rok oceny	Prognozy roku następnego
		Rok 2009	Rok 2010		
MIESZKAŃCY (w osobach)					
Ogółem	1	39 867	40 178	39 980	X
W tym:					
Kobiety	2	20 809	20 914	20 825	X
Mężczyźni	3	19 058	19 264	19 155	X
Bezrobotni ogółem	4	2 662	2 779	2 969	X
Bezrobotni długotrwale ogółem	5	931	1 286	1 441	X
Bezrobotni ogółem z prawem do zasiłku	6	754	665	670	X
PODMIOTY GOSPODARCZE					
Liczba zarejestrowanych w gminie podmiotów gospodarczych	7	3 850	4 001	4 020	X
Liczba spółdzielni socjalnych ogółem działających w gminie	8	0	0	1	X
INFRASTRUKTURA SPOŁECZNA					
Liczba mieszkań w zasobie gminy	9	1 947	1 975	1 992	2 000
Liczba oczekujących na mieszkanie z gminy	10	171	174	185	170
Liczba mieszkań (lokali) socjalnych	11	147	157	152	155
Liczba osób oczekujących na mieszkanie (lokal) socjalny	12	55	54	45	57
Liczba żłobków w gminie	13	1	1	1	1

WYSZCZEGÓLNIENIE		Lata poprzednie		Rok oceny	Prognozy roku następnego
		Rok 2009	Rok 2010		
Liczba oczekujących dzieci na miejsce w żłobku	14	14	45	35	40
Liczba przedszkoli w gminie	15	6	6	6	6
Liczba oczekujących dzieci na miejsce w przedszkolu	16	0	0	0	0
Liczba szkół podstawowych	17	7	7	7	7
Liczba szkół gimnazjalnych	18	7	7	7	7
Liczba świetlic dla dzieci i klubów dla młodzieży	19	9	9	9	10
Liczba bibliotek w gminie	20	2	2	2	2
Liczba domów kultury	21	1	1	1	1
Liczba obiektów sportowych (boisk, hal, pływalni itp.)	22	9	9	11	11
Liczba sal widowiskowych (w tym kin)	23	2	2	2	2
Liczba podstawowych zespołów opieki zdrowotnej na terenie gminy	24	13	16	17	20
Liczba szpitali na terenie gminy	25	1	1	1	1
Liczba innych placówek medycznych, (np. gabinety stomatologiczne)	26	37	41	45	50
Liczba policyjnych rewirów dzielnicowych	27	1	1	1	1

2.2. Dane o korzystających z pomocy społecznej

Liczba osób, którym decyzją przyznano świadczenie utrzymuje się na wyrównanym poziomie w wykazanych w tabeli latach. Przyznane środki finansowe zabezpieczają w stopniu podstawowym świadczenie pomocy o charakterze obligatoryjnym tj. wypłata zasiłków okresowych tylko w wysokości 50% różnicy kryterium dochodowego rodziny a posiadanym dochodem, schronienie, posiłek, pochówek, zdarzenie losowe i niezbędne ubranie. Jednakże występują potrzeby zabezpieczania pomocy szczególnie na zakup leków, które wypłacane są jako zasiłki specjalne w środowiskach, gdzie dochód przekracza ustawowe kryterium (351,00zł na osobę w rodzinie i 477,00zł dla osoby samotnie gospodarującej). Ustalane kryteria nie były rewaloryzowane od 2006r , natomiast rewaloryzowane są świadczenia z zabezpieczenia społecznego(renty, emerytury, wzrost najniższego wynagrodzenia) w związku z czym coraz mniejsza liczba osób faktycznie pozostających w trudnej sytuacji nie spełnia podstawowych kryteriów wynikających z ustawy o pomocy społecznej.

W środowiskach, których dochód przekracza wymienione powyżej ustawowe kryteria, jednak nie przekraczające 150% świadczona jest pomoc finansowa na zakup żywności i rzeczowa w postaci posiłków na mocy Ustawy z dnia 29 grudnia 2005r. z późn.zm. " POMOĆ PAŃSTWA W ZAKRESIE DOŻYWIANIA". Znaczącą pomocą dla rodzin pozostających w trudnej sytuacji jest możliwość korzystania ze świadczeń w naturze w formie dożywiania dla dzieci w szkołach dzięki podjętej uchwale Rady Miejskiej w Chojnicach Nr XXV/234/04 z dnia 13 września 2004r. podnoszącej znacznie możliwość udzielenia pomocy.

W związku z powyższym niezbędne jest opracowywanie programów osłonowych dla grup mieszkańców pozostających z różnych powodów w trudnej sytuacji życiowej.

DANE O KORZYSTAJĄCYCH Z POMOCY SPOŁECZNEJ W GMINIE (w całym okresie sprawozdawczym)

WYSZCZEGÓLNIENIE	Lata poprzednie		Rok oceny	Prognozy roku następnego	
	Rok 2009	Rok 2010			
Świadczenia przyznane w ramach zadań własnych i zleconych - ogółem					
Liczba osób, którym przyznano decyzją świadczenie	1	3 237	2 449	2 324	2 565
Liczba świadczeń pieniężnych	2	3 237	2 449	2 324	2 565
Liczba świadczeń niepieniężnych	3	1 904	1 654	1 747	1 920
Liczba rodzin ogółem	4	1 519	1 609	1 667	1 690
Liczba osób w rodzinach	5	4 395	4 437	4 446	4 600
Świadczenia przyznane w ramach zadań własnych – ogółem					
Liczba osób, którym przyznano decyzją świadczenie	6	3 197	2 419	2 295	2 350
Liczba rodzin ogółem	7	1 479	1 579	1 638	1 670
Liczba osób w rodzinach	8	4 229	4 331	4 333	4 500
Świadczenia przyznane w ramach zadań zleconych – ogółem					
Liczba osób, którym przyznano decyzją świadczenie	9	229	48	49	53
Liczba rodzin ogółem	10	228	48	49	53
Liczba osób w rodzinach	11	361	131	133	146
PRZYCZYNY ŚWIADCZEŃ					
Ubóstwo					
Liczba osób, którym przyznano decyzją świadczenie	12	1 312	1 167	1 276	1 300
W tym: korzystanie długotwale	13	1 255	1 096	1 218	1 280
Liczba świadczeń pieniężnych	14	1 312	1 167	1 276	1 300
Liczba świadczeń niepieniężnych	15	905	840	880	995
Liczba rodzin ogółem	16	883	953	951	960
Liczba osób ogółem w rodzinach	17	2 403	2 898	2 902	3 000
Bezrobocie					
Liczba osób, którym przyznano decyzją świadczenie	18	1 760	1 631	1 759	1 930
W tym: korzystanie długotwale	19	1 582	1 497	1 595	1 720
Liczba świadczeń pieniężnych	20	1 760	1 631	1 759	1 930
Liczba świadczeń niepieniężnych	21	1 214	1 138	1 213	1 335
Liczba rodzin ogółem	22	875	937	905	1 030
Liczba osób ogółem w rodzinach	23	2 743	2 869	2 664	3 150

WYSZCZEGÓLNIENIE	Lata poprzednie		Rok oceny	Prognozy roku następnego	
	Rok 2009	Rok 2010			
Niepełnosprawność					
Liczba osób, którym przyznano decyzją świadczenie	24	1 063	853	918	950
Liczba świadczeń pieniężnych	25	1 063	853	918	950
Liczba świadczeń niepieniężnych	26	733	606	633	710
Liczba rodzin ogółem	27	743	764	796	820
Liczba osób ogółem w rodzinach	28	1 720	1 726	1 755	1 800
Długotrwała lub ciężka choroba					
Liczba osób, którym przyznano decyzją świadczenie	29	1 018	847	1 011	1 050
Liczba świadczeń pieniężnych	30	1 072	892	1 043	1 050
Liczba świadczeń niepieniężnych	31	733	606	633	690
Liczba rodzin ogółem	32	599	665	763	800
Liczba osób ogółem w rodzinach	33	1 857	1 921	1 770	1 900
Bezradność w sprawach opiekuńczo-wychowawczych i prowadzeniu gospodarstwa domowego					
Liczba osób, którym przyznano decyzją świadczenie	34	1 055	748	875	900
W tym: korzystanie długotrwale	35	1 047	731	838	850
Liczba świadczeń pieniężnych	35	119	85	139	150
Liczba świadczeń niepieniężnych	37	82	60	96	110
Liczba rodzin ogółem	38	445	488	524	550
Liczba osób ogółem w rodzinach	39	1 781	1 855	1 905	2 000
W TYM Rodziny niepełne					
Liczba osób, którym przyznano decyzją świadczenie	40	576	460	492	500
W tym: korzystanie długotrwale	41	562	451	480	490
Liczba rodzin ogółem	42	290	353	386	400
Liczba osób ogółem w rodzinach	43	933	1 061	1 174	1 250
Rodziny wielodzietne					
Liczba osób, którym przyznano decyzją świadczenie	44	409	231	284	300
Liczba świadczeń pieniężnych	45	409	231	284	300
Liczba świadczeń niepieniężnych	46	282	164	196	210

WYSZCZEGÓLNIENIE		Lata poprzednie		Rok oceny	Prognozy roku następnego
		Rok 2009	Rok 2010		
Liczba rodzin ogółem	47	132	116	91	100
Liczba osób ogółem w rodzinach	48	852	782	573	600
Alkoholizm					
Liczba osób, którym przyznano decyzją świadczenie	49	128	126	155	160
W tym: korzystanie długotrwale	50	109	107	141	150
Liczba świadczeń pieniężnych	51	128	126	155	160
Liczba świadczeń niepieniężnych	52	88	89	107	125
Liczba rodzin ogółem	53	110	103	121	130
Liczba osób ogółem w rodzinach	54	188	214	215	250
Narkomania					
Liczba osób, którym przyznano decyzją świadczenie	55	2	2	2	2
W tym: korzystanie długotrwale	56	2	2	2	2
Liczba świadczeń pieniężnych	57	2	2	2	2
Liczba świadczeń niepieniężnych	58	2	2	2	2
Liczba rodzin ogółem	59	2	2	2	2
Liczba osób ogółem w rodzinach	60	5	4	4	4
Potrzeba ochrony macierzyństwa					
Liczba osób, którym przyznano decyzją świadczenie	61	153	120	151	160
Liczba świadczeń pieniężnych	62	169	133	155	170
Liczba świadczeń niepieniężnych	63	102	79	98	110
Liczba rodzin ogółem	64	41	63	55	65
W tym wielodzietność					
Liczba osób, którym przyznano decyzją świadczenie	65	45	41	37	40
W tym: korzystanie długotrwale	66	45	41	37	40
Liczba świadczeń pieniężnych	67	45	41	37	40
Liczba świadczeń niepieniężnych	68	31	29	26	30
Liczba rodzin ogółem	69	16	12	11	15
Liczba osób ogółem w rodzinach	70	107	83	75	90
Bezdomność					

WYSZCZEGÓLNIENIE		Lata poprzednie		Rok oceny	Prognozy roku następnego
		Rok 2009	Rok 2010		
Liczba osób, którym przyznano decyzją świadczenie	71	30	35	25	30
W tym: korzystanie długotrwale	72	26	31	21	25
Liczba świadczeń pieniężnych	73	30	35	25	30
Liczba świadczeń niepieniężnych	74	30	35	25	30
Opuszczenie zakładu karnego					
Liczba osób, którym przyznano decyzją świadczenie	75	21	30	18	20
Liczba świadczeń pieniężnych	76	21	30	18	20
Liczba świadczeń niepieniężnych	77	14	21	12	15
Przemoc w rodzinie					
Liczba osób, którym przyznano decyzją świadczenie	78	15	12	22	25
W tym: korzystanie długotrwale	79	10	7	14	15
Liczba świadczeń pieniężnych	80	15	12	22	25
Liczba świadczeń niepieniężnych	81	15	12	22	25
Liczba rodzin ogółem	82	119	95	84	90
Liczba osób ogółem w rodzinach	83	406	319	281	300
Zdarzenia losowe					
Liczba osób, którym przyznano decyzją świadczenie	84	6	2	5	5
Liczba świadczeń pieniężnych	85	6	2	5	5
Liczba świadczeń niepieniężnych	86	0	0	0	0
Liczba rodzin ogółem	87	1	0	2	2
Kłęski żywiołowe i ekologiczne					
Liczba osób, którym przyznano decyzją świadczenie	88	0	0	0	0
Liczba świadczeń pieniężnych	89	0	0	0	0
Liczba świadczeń niepieniężnych	90	0	0	0	0
Liczba rodzin ogółem	91	0	0	0	0
Liczba osób ogółem w rodzinach	92	0	0	0	0
WYBRANE KATEGORIE OSÓB					
Osoby do 18 roku życia					

WYSZCZEGÓLNIENIE		Lata poprzednie		Rok oceny	Prognozy roku następnego
		Rok 2009	Rok 2010		
Liczba osób ogółem, które uzyskały pomoc	93	836	527	657	700
W tym: korzystanie długotrwałe	94	712	435	498	550
Kobiety w wieku 60 i więcej lat					
Liczba osób ogółem, które uzyskały pomoc	95	87	85	102	110
W tym: korzystanie długotrwałe	96	72	69	91	100
Mężczyźni w wieku 65 i więcej lat					
Liczba osób ogółem, które uzyskały pomoc	97	34	25	23	25
W tym: korzystanie długotrwałe	98	34	25	23	25
ŚWIADCZENIA PIENIĘŻNE Z POMOCY SPOŁECZNEJ (decyzje administracyjne)					
ZADANIA WŁASNE GMINY					
Kwota świadczeń ogółem w tys. zł	99	2 719	3 432	4 291	4 300
ZADANIA ZLECONE GMINIE					
Kwota świadczeń ogółem w tys. zł	100	962	194	215	240
W tym:					
Zasilek stały					
Liczba osób ogółem, którym przyznano decyzją świadczenie	101	245	258	274	285
Liczba świadczeń ogółem	102	2 398	2 596	2 763	2 900
Kwota świadczeń, w tys. zł	103	796	865	968	1 025
Zasilek okresowy					
Liczba osób ogółem, którym przyznano decyzją świadczenie	104	549	527	453	500
Liczba świadczeń ogółem	105	2 275	1 989	1 615	1 700
Kwota świadczeń, w tys. zł	106	592	485	417	500
Zasilek celowy ogółem					
Liczba osób ogółem, którym przyznano decyzją świadczenie	107	2 051	1 019	1 097	1 500
Liczba świadczeń ogółem	108	2 225	1 253	1 380	1 700
Kwota świadczeń, w tys. zł	109	523	225	1 053	1 080
Posilek					
Liczba osób ogółem, którym przyznano decyzją świadczenie	110	1 127	1 183	1 071	1 200

WYSZCZEGÓLNIENIE		Lata poprzednie		Rok oceny	Prognozy roku następnego
		Rok 2009	Rok 2010		
Kwota świadczeń, w tys. zł	111	557	661	603	630
W tym dla dzieci					
Liczba osób ogółem, którym przyznano decyzją świadczenie	112	848	840	783	850
Kwota świadczeń, w tys. zł	113	325	380	340	350
Schronienie					
Liczba osób ogółem, którym przyznano decyzją świadczenie	114	18	23	19	21
Kwota świadczeń, w tys. zł	115	95	98	106	121
Ubranie					
Liczba osób ogółem, którym przyznano decyzją świadczenie	116	0	0	0	0
Kwota świadczeń, w tys. zł	117	0	0	0	0
Usługi opiekuńcze ogółem					
Liczba osób ogółem, którym przyznano decyzją świadczenie	118	145	153	137	150
Kwota świadczeń, w tys. zł	119	805	934	983	1 032
W tym: specjalistyczne					
Liczba osób ogółem, którym przyznano decyzją świadczenie	120	43	48	49	53
Kwota świadczeń, w tys. zł	121	166	194	215	240
Sprawienie pogrzebu					
Liczba osób ogółem, którym przyznano decyzją świadczenie	122	5	6	4	6
Kwota świadczeń, w tys. zł	123	11	12	9	15
Odpłatność gminy za pobyt w domu pomocy społecznej					
Liczba osób ogółem, którym przyznano decyzją świadczenie	124	19	19	21	23
Kwota świadczeń, w tys. zł	125	301	347	368	410
INNE RODZAJE ŚWIADCZEŃ PIENIĘŻNYCH DLA OSÓB OBJĘTYCH POMOCĄ SPOŁECZNĄ					
Zasiłki rodzinne i dodatki do zasiłków rodzinnych					
Liczba osób ogółem, którym przyznano decyzją świadczenie	126	5 448	4 728	4 247	4 200
Kwota świadczeń, w tys. zł	127	5 584 550	5 791 603	5 059 405	5 100 000
Świadczenie pielęgnacyjne					

WYSZCZEGÓLNIENIE		Lata poprzednie		Rok oceny	Prognozy roku następnego
		Rok 2009	Rok 2010		
Liczba osób ogółem, którym przyznano decyzją świadczenie	128	1 717	1 918	2 038	2 300
Kwota świadczeń, w tys. zł	129	3 963 032	4 715 319	5 407 446	5 700 000
Jednorazowy dodatek z tytułu urodzenia dziecka					
Liczba osób ogółem, którym przyznano decyzją świadczenie	130	533	507	484	500
Kwota świadczeń, w tys. zł	131	533 000	507 000	484 000	500 000
Świadczenie alimentacyjne					
Liczba osób ogółem, którym przyznano decyzją świadczenie	132	486	522	550	570
Kwota świadczeń, w tys. zł	133	1 584 003	1 865 646	2 051 131	2 200 000
Dodatki mieszkaniowe					
Liczba osób ogółem, którym przyznano decyzją świadczenie	134	1 867	1 852	1 769	1 900
Kwota świadczeń, w tys. zł	135	1 834 029	2 047 883	2 007 633	2 100 000
Opłacenie składki ubezpieczenia zdrowotnego					
Liczba osób ogółem, którym przyznano decyzją świadczenie	136	202	213	235	250
Kwota świadczeń, w tys. zł	137	64	69	77	80
Świadczenie integracyjne (uczestnictwo w zajęciach Centrum Integracji Społecznej)					
Liczba osób ogółem, którym przyznano decyzją świadczenie	138	0	0	0	0
Kwota świadczeń, w tys. zł	139	0	0	0	0
Świadczenie pieniężne z prac społecznie użytecznych					
Liczba osób ogółem, którym przyznano decyzją świadczenie	140	23	25	8	9
Kwota świadczeń, w tys. zł	141	25 900	25 000	8 000	11 000

2.3. Wybrane usługi pomocy społecznej

W tym zakresie zaznacza się zwiększające zapotrzebowanie na świadczenie usług w formie porad specjalistycznych- prawnych, pedagogicznych i psychologicznych. Odczuwalny jest brak specjalistycznej poradni małżeńskiej, gdyż wiele małżeństw w sytuacji kryzysu nie ma możliwości odbycia typowej terapii małżeńskiej, dającej szansę na uratowanie rodziny.

Wyraźnie zaznacza się problem zapotrzebowania na usługi dla osób z zaburzeniami psychicznymi, szczególnie na rzecz dzieci z autyzmem lub innymi zaburzeniami. W tym zakresie nie ma pełnego zaspokojenia potrzeb z uwagi na brak wyspecjalizowanej kadry i odpowiednich środków finansowych. Należałoby rozważyć możliwość utworzenia specjalistycznego ośrodka, w którym jednocześnie można by prowadzić terapię z grupą dzieci, gdyż obecnie świadczy się pomoc w miejscu zamieszkania dziecka, co wymaga zachowania proporcji 1 terapeuta na 1 dziecko, a sala doświadczania świata w Miejskim Ośrodku Pomocy Społecznej jest zbyt mała na rozszerzenie oferty terapeutycznej.

USŁUGI POMOCY SPOŁECZNEJ W GMINIE (w całym okresie sprawozdawczym)

WYSZCZEGÓLNIENIE		Lata poprzednie		Rok oceny	Prognozy roku następnego
		Rok 2009	Rok 2010		
Poradnictwo specjalistyczne					
Liczba rodzin	1	395	379	464	500
W tym: - porady prawne, - porady rodzinne, - porady psychologiczne	2	395	379	464	500
Liczba osób w rodzinach	3	1 406	1 246	1 453	1 500
W tym: - porady prawne, - porady rodzinne, - porady psychologiczne	4	1 406	1 246	1 453	1 500
Praca socjalna					
Liczba rodzin	5	951	993	1 009	1 050
Liczba osób w rodzinach	6	2 368	2 462	2 432	2 500
Interwencja kryzysowa					
Liczba rodzin	7	0	0	0	0
Liczba osób w rodzinach	8	0	0	0	0
Kontrakt socjalny					
Liczba osób ogółem z zawartym kontraktem	9	79	81	131	140
W tym: liczba osób z kontraktem w Klubie Integracji Społecznej w Gminie	10	0	0	36	36
Indywidualne programy pomocy:					
Indywidualny program wychodzenia z bezdomności - liczba osób z zawartym IPWB	11	0	0	0	0
Indywidualny program zatrudnienia socjalnego - liczba osób z zawartym IPZS	12	0	0	0	0
Specjalistyczne usługi dla osób z zaburzeniami psychicznymi					
Liczba osób korzystających z usług	13	43	48	49	53

2.4. Instytucje pomocy społecznej

Na terenie miasta działają instytucje pomocy społecznej powołane do realizacji zadań mających na celu zaspokojenie niezbędnych potrzeb różnych kategorii osób tj. ośrodki wsparcia dla: osób bezdomnych, osób z zaburzeniami psychicznymi, osób w wieku podeszłym, osób uzależnionych, osób doświadczających przemocy w rodzinie oraz funkcjonują niezbędne zakłady opiekuńczo-lecznicze.

Tutejszy Ośrodek zgłasza problem zapewnienia opieki osobom ciężko przewlekle chorym niezdolnym do samodzielnego funkcjonowania a pozbawionym możliwości opieki ze strony rodziny, gdyż Zakład Opiekuńczo Leczniczy w Chojnicach dysponuje zbyt małą ilością miejsc, a ponadto kwoty wnoszone przez chorych jako obowiązkowa odpłatność nie wystarczają na utrzymanie osób w tej placówce, a ZOL boryka się z problemami finansowymi.

Należy przewidzieć wzrost liczby osób wymagających zapewnienia całodobowej opieki w związku z ogólnym starzeniem się społeczeństwa i rozpadem więzi rodzinnych z różnych przyczyn np. z powodu emigracji zarobkowej młodego pokolenia, a tym samym należy przewidzieć zwiększone środki na pokrywanie kosztów pobytu tych osób w placówkach opiekuńczych.

W wykazie instytucji społecznych funkcjonujących w mieście umieszczono Dom Pomocy Społecznej mający zasięg powiatowy, z uwagi na częste przypadki umieszczania w Domu mieszkańców naszego miasta.

INSTYTUCJE POMOCY SPOŁECZNEJ W GMINIE (stan na 31 XII, bez względu na podmiot prowadzący)

WYSZCZEGÓLNIENIE		Lata poprzednie		Rok oceny	Prognozy roku następnego
		Rok 2009	Rok 2010		
OŚRODEK POMOCY SPOŁECZNEJ					
Liczba osób, którym udzielono pomocy w formie decyzji o świadczeniach	1	2 743	2 284	2 514	2 600
DOMY POMOCY SPOŁECZNEJ					
Liczba jednostek organizacyjnych	2	1	1	1	1
Liczba miejsc	3	104	104	104	104
Liczba osób korzystających	4	104	104	103	104
OŚRODKI WSPARCIA - OGÓLEM					
Liczba jednostek organizacyjnych	5	3	4	4	4
Liczba miejsc	6	64	80	81	81
Liczba osób korzystających	7	82	103	108	115
W TYM WYBRANE RODZAJE:					
Środowiskowe domy samopomocy					
Liczba jednostek organizacyjnych	8	1	1	1	1
Liczba miejsc	9	35	36	37	37
Liczba osób korzystających	10	36	39	40	40
Dzienne domy pomocy					
Liczba jednostek organizacyjnych	11	1	1	1	1
Liczba miejsc	12	17	17	17	17
Liczba osób korzystających	13	28	23	27	28
Noclegownie, schroniska i domy dla osób bezdomnych					
Liczba jednostek organizacyjnych	14	1	1	1	1
Liczba miejsc	15	12	12	12	12
Liczba osób korzystających	16	18	23	19	25

WYSZCZEGÓLNIENIE	Lata poprzednie		Rok oceny	Prognozy roku następnego
	Rok 2009	Rok 2010		
Kluby samopomocy				
Liczba jednostek organizacyjnych	17	0	0	0
Liczba miejsc	18	0	0	0
Liczba osób korzystających	19	0	0	0
RODZINNE DOMY POMOCY				
Liczba jednostek organizacyjnych	20	0	0	0
Liczba miejsc	21	0	0	0
Liczba osób korzystających	22	0	0	0
MIESZKANIA CHRONIONE OGÓLEM				
Liczba jednostek organizacyjnych	23	0	1	1
Liczba miejsc	24	0	6	6
Liczba osób korzystających	25	0	5	6
OŚRODKI INTERWENCJI KRYZYSOWEJ OGÓLEM				
Liczba jednostek organizacyjnych	26	1	1	1
Liczba miejsc	27	15	15	15
Liczba osób korzystających	28	13	18	22
ZAKŁADY OPIEKUŃCZO-LECZNICZE				
Liczba jednostek organizacyjnych	29	1	1	1
Liczba miejsc	30	16	16	16
Liczba osób korzystających	31	16	16	16
JEDNOSTKI SPECJALISTYCZNEGO PORADNICTWA				
Liczba jednostek organizacyjnych	32	1	1	1
Liczba osób korzystających	33	1 096	1 681	1 874
PLACÓWKI OPIEKUŃCZO-WYCHOWAWCZE				
Liczba jednostek organizacyjnych	34	0	0	0
Liczba miejsc	35	0	0	0
Liczba osób korzystających	36	0	0	0
CENTRUM INTEGRACJI SPOŁECZNEJ				
Liczba jednostek organizacyjnych	37			0
Liczba uczestników zajęć	38			0
KLUB INTEGRACJI SPOŁECZNEJ				

WYSZCZEGÓLNIENIE		Lata poprzednie		Rok oceny	Prognozy roku następnego
		Rok 2009	Rok 2010		
Liczba jednostek organizacyjnych	39		0	1	1
Liczba uczestników zajęć	40		0	36	36
WARSZTAT TERAPII ZAJĘCIOWEJ					
Liczba jednostek organizacyjnych	41			0	0
Liczba uczestników zajęć	42			0	0
ZAKŁAD AKTYWNOŚCI ZAWODOWEJ					
Liczba jednostek organizacyjnych	43			0	0
Liczba uczestników zajęć	44			0	0
KLUB SENIORA					
Liczba jednostek organizacyjnych	45	4	4	4	4
Liczba uczestników zajęć	46	134	142	153	160
UNIWERSYTET III WIEKU					
Liczba jednostek organizacyjnych	47	1	1	1	1
Liczba uczestników zajęć	48	190	70	75	80
INNE*					
Liczba jednostek organizacyjnych	49			0	0
Liczba uczestników zajęć	50			0	0

* Rodzaje innych instytucji należy wprowadzić do tablicy "INNE INSTYTUCJE POMOCY SPOŁECZNEJ W GMINIE" znajdującej się w rozdziale "Zwiększenie zasobu pomocy społecznej"

2.5. Zwiększenie zasobu pomocy społecznej

Ośrodkami wsparcia całkowicie finansowanymi przez samorząd lokalny są; Noclegownia dla Bezdomnych Mężczyzn, Dom Dziennego Pobytu, Ośrodek interwencji kryzysowej dla ofiar przemocy w rodzinie i poradnictwo specjalistyczne realizowane przez Ośrodek Profilaktyki Rodzinnej.

Jednostką całkowicie finansowaną z budżetu państwa jest Środowiskowy Dom Samopomocy zapewniający pomoc osobom z zaburzeniami psychicznymi.

Zapewnienie schronienia jest zadaniem obowiązkowym gminy, dlatego też funkcjonowanie Noclegowni jest niezbędne. Pozostałe ośrodki są niezbędne z uwagi na zaspakajanie innych istotnych potrzeb społecznych takich jak: integracja społeczna i zapewnienie ochrony dla osób krzywdzonych. Problemy te występują w mieście w zauważalnym stopniu. Wieloletnie funkcjonowanie tego typu placówek w strukturze pomocy społecznej jest dowodem na ich celowość.

ZWIĘKSZENIE ZASOBU POMOCY SPOŁECZNEJ W GMINIE (w całym okresie sprawozdawczym)

WYSZCZEGÓLNIENIE		Rok oceny	Lata następne		
			Rok 2012	Rok 2013	Rok 2014
DOMY POMOCY SPOŁECZNEJ					
Wartość nakładów ogółem w tys. zł	1	0	0	0	0

WYSZCZEGÓLNIENIE	Rok oceny	Lata następne			
		Rok 2012	Rok 2013	Rok 2014	
W tym:					
Środki Gminy	2	0	0	0	0
Dotacje z budżetu państwa	3	0	0	0	0
Środki EFS	4	0	0	0	0
Pozostałe środki	5	0	0	0	0
OŚRODKI WSPARCIA - OGÓŁEM					
Wartość nakładów ogółem w tys. zł	6	1 526 347	1 546 833	1 570 000	1 594 000
W tym:					
Środki Gminy	7	1 149 887	1 178 313	1 193 000	1 208 000
Dotacje z budżetu państwa	8	376 460	368 520	377 000	386 000
Środki EFS	9				
Pozostałe środki	10				
W TYM: NIEKTÓRE WYBRANE RODZAJE:					
Środowiskowe domy samopomocy					
Wartość nakładów ogółem w tys. zł	11	376 460	368 520	377 000	386 000
W tym:					
Środki Gminy	12				
Dotacje z budżetu państwa	13	376 460	368 520	377 000	386 000
Środki EFS	14				
Pozostałe środki	15				
Dzienne domy pomocy					
Wartość nakładów ogółem w tys. zł	16	168 753	188 149	200 000	210 000
W tym:					
Środki Gminy	17	168 753	188 149	200 000	210 000
Dotacje z budżetu państwa	18				
Środki EFS	19				
Pozostałe środki	20				
Noclegownie, schroniska i domy dla osób bezdomnych					
Wartość nakładów ogółem w tys. zł	21	105 718	120 164	123 000	125 000

WYSZCZEGÓLNIENIE	Rok oceny	Lata następne			
		Rok 2012	Rok 2013	Rok 2014	
W tym:					
Środki Gminy	22	105 718	120 164	123 000	125 000
Dotacje z budżetu państwa	23				
Środki EFS	24				
Pozostałe środki	25				
Kluby samopomocy					
Wartość nakładów ogółem w tys. zł	26	0	0	0	0
W tym:					
Środki Gminy	27	0	0	0	0
Dotacje z budżetu państwa	28	0	0	0	0
Środki EFS	29	0	0	0	0
Pozostałe środki	30	0	0	0	0
RODZINNE DOMY POMOCY					
Wartość nakładów ogółem w tys. zł	31	0	0	0	0
W tym:					
Środki Gminy	32	0	0	0	0
Dotacje z budżetu państwa	33	0	0	0	0
Środki EFS	34	0	0	0	0
Pozostałe środki	35	0	0	0	0
MIESZKANIA CHRONIONE OGÓŁEM					
Wartość nakładów ogółem w tys. zł	36	0	0	0	0
W tym:					
Środki Gminy	37	0	0	0	0
Dotacje z budżetu państwa	38	0	0	0	0
Środki EFS	39	0	0	0	0
Pozostałe środki	40	0	0	0	0
OŚRODKI INTERWENCJI KRYZYSOWEJ OGÓŁEM					
Wartość nakładów ogółem w tys. zł	41	34 462	33 000	33 000	34 000
W tym:					

WYSZCZEGÓLNIENIE		Rok oceny	Lata następne		
			Rok 2012	Rok 2013	Rok 2014
Środki Gminy	42	34 462	33 000	33 000	34 000
Dotacje z budżetu państwa	43	0	0	0	0
Środki EFS	44	0	0	0	0
Pozostałe środki	45	0	0	0	0
JEDNOSTKI SPECJALISTYCZNEGO PORADNICTWA					
Wartość nakładów ogółem w tys. zł	46	840 954	837 000	840 000	840 000
W tym:					
Środki Gminy	47	840 954	837 000	840 000	840 000
Dotacje z budżetu państwa	48	0	0	0	0
Środki EFS	49	0	0	0	0
Pozostałe środki	50	0	0	0	0
DZIENNE PLACÓWKI OPIEKUŃCZO-WYCHOWAWCZE					
Wartość nakładów ogółem w tys. zł	51	0	0	0	0
W tym:					
Środki Gminy	52	0	0	0	0
Dotacje z budżetu państwa	53	0	0	0	0
Środki EFS	54	0	0	0	0
Pozostałe środki	55	0	0	0	0
CENTRUM INTEGRACJI SPOŁECZNEJ					
Wartość nakładów ogółem w tys. zł	56	0	0	0	0
W tym:					
Środki Gminy	57	0	0	0	0
Dotacje z budżetu państwa	58	0	0	0	0
Środki EFS	59	0	0	0	0
Pozostałe środki	60	0	0	0	0
KLUB INTEGRACJI SPOŁECZNEJ					
Wartość nakładów ogółem w tys. zł	61	1	1	0	0
W tym:					
Środki Gminy	62	0			

WYSZCZEGÓLNIENIE		Rok oceny	Lata następne		
			Rok 2012	Rok 2013	Rok 2014
Dotacje z budżetu państwa	63	0			
Środki EFS	64	0			
Pozostałe środki	65				
WARSZTAT TERAPII ZAJĘCIOWE					
Wartość nakładów ogółem w tys. zł	66	0	0	0	0
W tym:					
Środki Gminy	67				
Dotacje z budżetu państwa	68				
Środki EFS	69				
Pozostałe środki	70				
ZAKŁAD AKTYWNOŚCI ZAWODOWEJ					
Wartość nakładów ogółem w tys. zł	71	0	0	0	0
W tym:					
Środki Gminy	72	0	0	0	0
Dotacje z budżetu państwa	73	0	0	0	0
Środki EFS	74	0	0	0	0
Pozostałe środki	75	0	0	0	0
KLUB SENIORA					
Wartość nakładów ogółem w tys. zł	76	0	0	0	0
W tym:					
Środki Gminy	77	0	0	0	0
Dotacje z budżetu państwa	78	0	0	0	0
Środki EFS	79	0	0	0	0
Pozostałe środki	80	0	0	0	0
UNIWERSYTET III WIEKU					
Wartość nakładów ogółem w tys. zł	81	0	0	0	0
W tym:					
Środki Gminy	82	0	0	0	0
Dotacje z budżetu państwa	83	0	0	0	0

WYSZCZEGÓLNIENIE		Rok oceny	Lata następne		
			Rok 2012	Rok 2013	Rok 2014
Środki EFS	84	0	0	0	0
Pozostałe środki	85	0	0	0	0
INNE*					
Wartość nakładów ogółem w tys. zł	86	0	0	0	0
W tym:					
Środki Gminy	87	0	0	0	0
Dotacje z budżetu państwa	88	0	0	0	0
Środki EFS	89	0	0	0	0
Pozostałe środki	90	0	0	0	0

* Rodzaje innych instytucji należy wprowadzić do tablicy „INNE INSTYTUCJE POMOCY SPOŁECZNEJ W GMINIE”

INNE INSTYTUCJE POMOCY SPOŁECZNEJ W GMINIE

Rodzaj innej instytucji

2.6. Kadra ośrodków pomocy społecznej

Zgodnie z wymogami ustawy o pomocy społecznej pracownicy zatrudnieni w Miejskim Ośrodku Pomocy Społecznej spełniają wymogi dotyczące posiadanych kwalifikacji wynikających z odpowiednich zapisów ustawowych.

Zgodnie z zatwierdzoną strukturą organizacyjną Ośrodka zatrudniani są pracownicy na etatach pracowników socjalnych na poszczególnych szczeblach awansu zawodowego, pracownicy na stanowiskach administracyjnych, terapeuci zajęciowi, konsultanci i opiekunki nad chorymi w domu.

Za działalność Ośrodka odpowiedzialny jest Dyrektor, któremu podlegają kierownicy Ośrodków Wsparcia oraz kierownicy i koordynatorzy poszczególnych działów mieszczących się w strukturze Ośrodka.

Nowelizacja Ustawy o pomocy społecznej przewiduje zatrudnianie asystentów rodziny w środowiskach, mających szczególne trudności w spełnianiu ról rodzinnych i społecznych. Tutejszy Ośrodek przystąpił do konkursu organizowanego przez Ministerstwo Pracy i Polityki Społecznej na zatrudnienie asystenta rodziny, gdyż istnieje możliwość pozyskania w ten sposób środków na częściowe utrzymanie etatu.

Przygotowując się do tego zadania tutejszy Ośrodek skierował dwóch pracowników na przeszkolenie w pełnieniu roli asystenta. Poważnym problemem kadrowym jest powołanie na wniosek Sądu kuratorów dla osób częściowo ubezwłasnowolnionych. W tym względzie niezbędne jest zabezpieczenie środków na wynagrodzenia dla osób pełniących taką funkcję.

KADRA OŚRODKA POMOCY SPOŁECZNEJ W GMINIE (stan na 31XII) W osobach

WYSZCZEGÓLNIENIE		Lata poprzednie		Rok oceny	Prognozy roku następnego
		Rok 2009	Rok 2010		
KADRA KIEROWNICZA					
Ogółem:	1	4	4	5	5
W tym:					

WYSZCZEGÓLNIENIE		Lata poprzednie		Rok oceny	Prognozy roku następnego
		Rok 2009	Rok 2010		
Wykształcenie wyższe	2	4	4	5	5
Specjalizacja z organizacji pomocy społecznej	3	3	3	3	4
Pracownicy administracyjni					
Ogółem	4	24	17	20	20
Z tego:					
Wykształcenie wyższe	5	8	8	11	11
Wykształcenie średnie	6	12	5	5	5
Inne	7	4	4	4	4
Pracownicy socjalni					
Ogółem	8	19	22	21	21
W tym:					
Wykształcenie wyższe	9	12	15	14	14
Wykształcenie średnie	10	7	7	7	7
Specjalizacja 1-ego stopnia w zawodzie	11	15	15	14	14
Specjalizacja 2-ego stopnia w zawodzie	12	0	0	3	3
Specjalizacja z organizacji pomocy społecznej	13	0	0	0	4
Inni:					
Prawnicy	14	1	1	1	1
Psychologowie	15	1	1	1	1
Socjologowie	16	0	0	0	0
Pedagodzy	17	1	1	1	1
Aspirant pracy socjalnej	18	1	1	1	1
terapeuci zajęciowi	19	10	9	9	9
opiekun w noclegowni	20	1	1	1	1
opiekunki nad chorymi	21	12	12	12	12

2.7. Koszty prowadzenia i utrzymania zasobu pomocy społecznej

W Miejskim Ośrodku Pomocy Społecznej wraz z Ośrodkami Wsparcia zatrudnionych jest łącznie ok.70 osób , co zapewnia sprawne realizowanie zadań nałożonych ustawami .

W kosztach prowadzenia Ośrodka mieszczą się także koszty jego utrzymania i wyposażenia w niezbędny sprzęt.

KOSZTY PROWADZENIA I UTRZYMANIA ZASOBU POMOCY SPOŁECZNEJ W GMINIE (stan na 31 XII) W tys. złotych

WYSZCZEGÓLNIENIE		Lata poprzednie		Rok oceny	Prognozy roku następnego
		Rok 2009	Rok 2010		
Całkowity, roczny koszt prowadzenia i utrzymania ośrodka pomocy społecznej	1	1 663 697	1 779 348	1 839 748	1 903 680
W tym:					
Wydatki na inwestycje	2	0	0	0	0
Wydatki na wynagrodzenia z pochodnymi	3	1 293 040	1 451 543	1 498 361	1 574 919
Pozostałe koszty utrzymania	4	370 657	327 814	341 064	328 761
ŚREDNI MIESIĘCZNY KOSZT					
Dom pomocy społecznej	5	0	0	0	0
Ośrodki wsparcia – ogółem	6	3 515	3 130	3 759	3 846
W tym:					
Środowiskowe domy pomocy	7	872	803	848	830
Dzienne domy pomocy	8	553	571	612	682
Noclegownie, schroniska i dom dla bezdomnych	9	659	679	734	834
Kluby samopomocy	10	0	0	0	0
Rodzinne domy pomocy	11	0	0	0	0
Mieszkania chronione	12	0	0	0	0
Ośrodki interwencji kryzysowej	13	1 431	1 077	1 566	1 500
Dzienne placówki opiekuńczo-wychowawcze	14	0	0	0	0
ŚREDNI MIESIĘCZNY KOSZT					
Centrum integracji społecznej	15	0	0	0	0
Klub integracji społecznej	16	0	0	0	0
Warsztat-terapii zajęciowej	17	0	0	0	0
Klub seniora	18	0	0	0	0
Uniwersytet III wieku	19	0	0	0	0
Świetlica dla dzieci (klub młodzieżowy)	20	0	0	0	0

2.8. Środki finansowe na zadania własne i zlecone w obszarze pomocy społecznej

Ośrodek realizuje zadania wynikające z ustawy o pomocy społecznej w zakresie pomocy finansowej rzeczowej i usługowej. Część zadań tj. zasiłki stałe, zasiłki okresowe w podstawowej wysokości, specjalistyczne usługi opiekuńcze i program na dożywianie realizowane są z budżetu centralnego. Pozostałe zadania z pełnego katalogu wynikającego z ustawy o pomocy społecznej finansowane są przez samorząd lokalny.

Ośrodek realizuje projekty w ramach Europejskiego Funduszu społecznego finansowane ze środków Unii Europejskiej, a także pozyskuje środki na aktywizację społeczności lokalnej wygrywając projekty konkursowe ogłaszane przez Urząd Marszałkowski.

ŚRODKI FINANSOWE GMINY NA ZADANIA WŁASNE I ZLECONE W OBSZARZE POMOCY SPOŁECZNEJ (stan na 31XII) W tys. złotych

WYSZCZEGÓLNIENIE		Lata poprzednie		Rok oceny	Prognozy roku następnego
		Rok 2009	Rok 2010		
ZADANIA WŁASNE					
85154 - Przeciwdziałanie alkoholizmowi	1			0	0
85202 - Domy Pomocy Społecznej,	2	0	0	0	0
85205 - Przeciwdziałanie przemocy w rodzinie	3			0	0
85213 - Składki na ubezpieczenia zdrowotne	4	64	69	77	80
85214 - Zasiłki i pomoc w naturze	5	843	722	708	800
85216 - Zasiłki stałe	6	796	865	968	1 090
85219 - Utrzymanie Ośrodka	7	1 664	1 779	1 840	1 908
85228 - Usługi opiekuńcze	8	639	740	768	830
Ryczałty i dodatki mieszkaniowe	9	1 834	2 048	2 008	2 100
85295 - Program „Pomoc Państwa w zakresie dożywiania” – wkład własny gminy	10	871	861	941	950
85295 - Prace społecznie użyteczne	11	26	25	8	11
85295 - Inne programy	12	0	0	57	42
85295 - Pozostała działalność	13	326	347	368	370
W tym dofinansowanie: 1) Centrum Integracji Społecznej, 2) Klubu Integracji Społecznej, 3) Warsztatu Terapii Zajęciowej	14			159	159
ZADANIA ZLECONE					
Składki na fundusz zdrowia od osób pobierających świadczenie pielęgnacyjne	15	57	33	54	60
Usługi specjalistyczne	16	166	194	215	240

WYSZCZEGÓLNIENIE		Lata poprzednie		Rok oceny	Prognozy roku następnego
		Rok 2009	Rok 2010		
Świadczenia rodzinne i alimenty	17	12 102	13 375	13 662	13 800
Usuwanie skutków powodzi	18	0	0	0	0
ŚRODKI EFS NA PROJEKTY					
Liczba projektów EFS ogółem	19	1	2	3	2
Środki EFS na projekty ogółem (tys. złotych)	20	189	341	672 264	743 296
DOTACJE Z BUDŻETU PAŃSTWA					
WUP	21	0	33	222 600	0
EFS	22	189	308	290 180	351 972
KIS	23	0	0	159 484	391 324

LICZBA OSÓB W PROJEKTACH EFS W GMINIE

WYSZCZEGÓLNIENIE		Lata poprzednie		Rok oceny	Prognozy roku następnego
		Rok 2009	Rok 2010		
LICZBA OSÓB W PROJEKTACH (wymienić jakie)					
Integracja społeczna mieszkańców Chojnic korzystających z pomocy społecznej	1	37	42	40	45
Aktywność moją szansą na lepszą przyszłość	2	0	10	13	0
Klub Integracji Społecznej "Mogę wiele"	3	0	0	36	36

2.9. Współpraca z organizacjami pozarządowymi – zadania zlecone w obszarze pomocy społecznej

Tutejszy Ośrodek nie ma zawrtych umów z organizacjami pozarządowymi w zakresie realizacji zadań zleconych w obszarze pomocy społecznej.

Tutejszy Ośrodek współdziałając ze Stowarzyszeniem "Spróbuj sam" na piśal projekt i pozyskał środki finansowe na wyposażenie Sali Doświadczenia Świata, w której odbywają się zajęcia terapeutyczne dla dzieci artystycznych.

WSPÓŁPRACA GMINY Z ORGANIZACJAMI POZARZĄDOWYMI - ZADANIA ZLECONE W OBSZARZE POMOCY SPOŁECZNEJ (w całym okresie sprawozdawczym)

WYSZCZEGÓLNIENIE		Lata poprzednie		Rok oceny	Prognozy roku następnego
		Rok 2009	Rok 2010		
ZLECONE ZADANIA PUBLICZNE – Ar. 4 ustawy o działalności pożytku publicznego					

WYSZCZEGÓLNIENIE		Lata poprzednie		Rok oceny	Prognozy roku następnego
		Rok 2009	Rok 2010		
Liczba organizacji pozarządowych posiadająca umowy współpracy (zleceń zadań)	1	0	0	0	0
Wartość zleconych zadań publicznym organizacjom pozarządowym	2	0	0	0	0
WYBRANY RODZAJ USŁUG POMOCY SPOŁECZNEJ PROWADZONYCH PRZEZ ORGANIZACJE POZARZĄDOWE					
Usługi opiekuńcze					
Liczba zleceń dla organizacji pozarządowych	3	0	0	0	0
Wartość zleceń w tys. zł	4	0	0	0	0
Specjalistyczne usługi opiekuńcze					
Liczba zleceń dla organizacji pozarządowych	5	0	0	0	0
Wartość zleceń w tys. zł	6	0	0	0	0
Prowadzenie placówki pomocy społecznej					
Liczba zleceń dla organizacji pozarządowych	7	0	0	0	0
Wartość zleceń w tys. zł	8	0	0	0	0

2.10. Wskaźniki oceny zasobów pomocy społecznej

2.10.1. Wskaźnik wykształcenia pracowników socjalnych

	liczba pracowników socjalnych posiadających wyższe wykształcenie	liczba wszystkich pracowników socjalnych zatrudnionych w ośrodku	wartość wskaźnika $(k1/k2) \times 100\%$ (wartość procentowa)	dynamika (wartość procentowa)
	1	2	3	4
2009	12	19	63	X
2010	15	22	68	108
2011	14	21	67	99
2012 prognozy	14	21	67	100

2.10.2. Wskaźnik profesjonalizacji kadry ośrodka

	kierownicy i pracownicy socjalni posiadający specjalizację z organizacji z pomocy społecznej	pozostali pracownicy posiadający specjalizację z organizacji z pomocy społecznej*	liczba wszystkich pracowników OPS	wartość wskaźnika $(k1+k2)/k3 \times 100\%$ (wartość procentowa)	dynamika (wartość procentowa)
	1	2	3	4	5
2009	3	0	74	4	X
2010	3	0	69	4	100
2011	3	0	72	4	100
2012 prognozy	8	0	72	11	275

* nie ujęci w kolumnie 1

2.10.3. Wskaźnik specjalizacji pracowników socjalnych I

	liczba pracowników socjalnych posiadających specjalizację I st. w zawodzie	liczba wszystkich pracowników socjalnych zatrudnionych w ośrodku	wartość wskaźnika $(k1/k2) \times 100\%$ (wartość procentowa)	dynamika (wartość procentowa)
	1	2	3	4
2009	15	19	79	X
2010	15	22	68	86
2011	14	21	67	99
2012 prognozy	14	21	67	100

2.10.4. Wskaźnik specjalizacji pracowników socjalnych II

	liczba pracowników socjalnych posiadających specjalizację II st. w zawodzie	liczba wszystkich pracowników socjalnych zatrudnionych w ośrodku	wartość wskaźnika $(k1/k2) \times 100\%$ (wartość procentowa)	dynamika (wartość procentowa)
	1	2	3	4
2009	0	19	0	X
2010	0	22	0	0
2011	3	21	14	0
2012 prognozy	3	21	14	100

2.10.5. Wskaźnik wolontariatu w OPS

	liczba wolontariuszy	liczba wszystkich zatrudnionych w ośrodku w przeliczeniu na etaty	wartość wskaźnika (k1/k2)x100% (wartość procentowa)	dynamika (wartość procentowa)
	1	2	3	4
2009	7	74,00	9	X
2010	22	69,00	32	356
2011	16	72,00	22	69
2012 prognozy	10	72,00	14	64

2.10.6. Wskaźnik zatrudnienia subsydiowanego OPS

	liczba osób zatrudnionych w ramach zatrudnienia subsydiowanego (prace interwencyjne, staże, roboty publiczne) w przeliczeniu na etaty (uwzględniając pracowników oddelegowanych do pracy w innych jednostkach)	liczba wszystkich zatrudnionych w ośrodku w przeliczeniu na etaty	wartość wskaźnika (k1/k2)x100% (wartość procentowa)	dynamika (wartość procentowa)
	1	2	3	4
2009	9,00	74,00	12	X
2010	10,00	69,00	14	117
2011	3,00	72,00	4	29
2012 prognozy	4,00	72,00	6	150

2.10.7. Wskaźnik funkcji administracyjnych ośrodka (biurokratyzacji)

	liczba pracowników administracyjnych*	liczba wszystkich osób zatrudnionych w ośrodku	wartość wskaźnika (k1/k2)x100% (wartość procentowa)	dynamika (wartość procentowa)
	1	2	3	4
2009	24	74	32	X
2010	17	69	25	78
2011	20	72	28	112
2012 prognozy	20	72	28	100

*Pod uwagę należy wziąć liczbę zatrudnionych osób bez względu na formę zatrudnienia (umowa o pracę, umowa o dzieło, umowa zlecenie itd.) oraz bez względu na liczbę etatów

2.10.8. Wskaźnik dostępności kadry pracy socjalnej I

	liczba pracowników socjalnych w przeliczeniu na pełne etaty	liczba mieszkańców gminy	wartość wskaźnika (k1x2000)/k2	dynamika (wartość procentowa)
	1	2	3	4
2009	19,00	39 867	0,95	X
2010	22,00	40 178	1,10	116
2011	21,00	39 980	1,05	95
2012 prognozy	21,00	40 000	1,05	100

2.10.9. Wskaźnik dostępności kadry pracy socjalnej II

	liczba pracowników socjalnych w przeliczeniu na pełne etaty	liczba rodzin i osób samotnie gospodarujących objętych pracą socjalną	wartość wskaźnika (k1x50)/k2	dynamika (wartość procentowa)
	1	2	3	4
2009	19,00	951	1,00	X
2010	22,00	993	1,11	111
2011	21,00	1 009	1,04	94
2012 prognozy	21,00	1 050	1,00	96

2.10.10. Wskaźnik dostępności kadry pracy socjalnej III

	liczba osób korzystających z pomocy	liczba pracowników socjalnych w przeliczeniu na etaty	wartość wskaźnika k1/k2	dynamika (wartość procentowa)
	1	2	3	4
2009	3 237	19,00	170,37	X
2010	2 449	22,00	111,32	65
2011	2 324	21,00	110,67	99
2012 prognozy	2 565	21,00	122,14	110

2.10.11. Wskaźnik dostępności kadry pracy socjalnej IV

	liczba rodzin korzystających z pomocy	liczba pracowników socjalnych w przeliczeniu na etaty	wartość wskaźnika k1/k2	dynamika (wartość procentowa)
	1	2	3	4
2009	3 237	19,00	170,37	X
2010	2 449	22,00	111,32	65

	liczba rodzin korzystających z pomocy	liczba pracowników socjalnych w przeliczeniu na etaty	wartość wskaźnika k1/k2	dynamika (wartość procentowa)
	1	2	3	4
2011	2 324	21,00	110,67	99
2012 prognozy	2 565	21,00	122,14	110

2.10.12. Wskaźnik zespołów pracy socjalnej i integracji społecznej

	liczba zespołów pracy socjalnej i integracji społecznej	liczba OPS w województwie	wartość wskaźnika k1/k2	dynamika (wartość procentowa)
	1	2	3	4
2009	0	X	X	X
2010	0	X	X	X
2011	0	X	X	X
2012 prognozy	0	X	X	X

2.10.13. Wskaźnik utrzymania OPS

	wydatki na utrzymanie i prowadzenie ośrodka w zł	wydatki na realizację zadań pomocy i integracji społecznej ogółem w zł bez względu na źródło finansowania	wartość wskaźnika (k1/k2)x100% (wartość procentowa)	dynamika (wartość procentowa)
	1	2	3	4
2009	1 663 697 000	1 705 877 000	98	X
2010	1 779 348 000	1 816 908 000	98	100
2011	1 839 748 000	1 884 856 000	98	100
2012 prognozy	1 903 680 000	1 949 832 000	98	100

2.10.14. Wskaźnik wydatków na inwestycje

	wydatki inwestycyjne w zł	wydatki na realizację zadań pomocy i integracji społecznej ogółem w zł bez względu na źródło finansowania	wartość wskaźnika (k1/k2)x100% (wartość procentowa)	dynamika (wartość procentowa)
	1	2	3	4
2009	0	1 705 877 000	0	X
2010	0	1 816 908 000	0	0

	wydatki inwestycyjne w zł	wydatki na realizację zadań pomocy i integracji społecznej ogółem w zł bez względu na źródło finansowania	wartość wskaźnika $(k1/k2) \times 100\%$ (wartość procentowa)	dynamika (wartość procentowa)
	1	2	3	4
2011	0	1 884 856 000	0	0
2012 prognozy	0	1 949 832 000	0	0

2.10.15. Wskaźnik aktywności OPS na rzecz lokalnej społeczności

	liczba programów osłonowych realizowanych przez OPS w zakresie pomocy społecznej (inne niż wymienione w kolumnie 2 i 3)	liczba konkursów ogłaszanych przez MPIPS do których OPS został zakwalifikowany	liczba projektów uruchamianych w ramach środków UE, w których OPS bierze udział
	1	2	3
2009	0	0	0
2010	0	0	0
2011	0	0	0
2012 prognozy	0	0	0

2.10.16. Wskaźnik deprivacji lokalnej

	liczba osób korzystających z pomocy społecznej*	liczba mieszkańców gminy	wartość wskaźnika $(k1 \times 1000) / k2$	dynamika (wartość procentowa)
	1	2	3	4
2009	3 237	39 867	81,19	X
2010	2 449	40 178	60,95	75
2011	2 324	39 980	58,13	95
2012 prognozy	2 565	40 000	64,13	110

*liczba osób, którym przyznano decyzją świadczenie niezależnie od jego formy

2.10.17. Wskaźnik pomocy pieniężnej

	liczba osób korzystających ze świadczeń pieniężnych	liczba osób korzystających z pomocy społecznej	wartość wskaźnika $(k1/k2) \times 100\%$ (wartość procentowa)	dynamika (wartość procentowa)
	1	2	3	4
2009	3 237	3 237	100	X

	liczba osób korzystających ze świadczeń pieniężnych	liczba osób korzystających z pomocy społecznej	wartość wskaźnika $(k1/k2) \times 100\%$ (wartość procentowa)	dynamika (wartość procentowa)
	1	2	3	4
2010	2 449	2 449	100	100
2011	2 324	2 324	100	100
2012 prognozy	2 565	2 565	100	100

2.10.18. Wskaźnik pomocy z powodu ubóstwa

	liczba osób korzystających z pomocy z powodu ubóstwa	liczba osób korzystających z pomocy społecznej	wartość wskaźnika $(k1/k2) \times 100\%$ (wartość procentowa)	dynamika (wartość procentowa)
	1	2	3	4
2009	1 312	3 237	41	X
2010	1 167	2 449	48	117
2011	1 276	2 324	55	115
2012 prognozy	1 300	2 565	51	93

2.10.19. Wskaźnik bezrobocia w gminie

	liczba osób bezrobotnych w gminie	liczba mieszkańców gminy	wartość wskaźnika $(k1/k2) \times 100\%$ (wartość procentowa)	dynamika (wartość procentowa)
	1	2	3	4
2009	2 662	39 867	7	X
2010	2 779	40 178	7	100
2011	2 969	39 980	7	100
2012 prognozy	3 000	40 000	8	114

2.10.20. Wskaźnik pomocy z powodu bezrobocia

	liczba osób korzystających z pomocy z powodu bezrobocia	liczba osób bezrobotnych w gminie	wartość wskaźnika $(k1/k2) \times 100\%$ (wartość procentowa)	dynamika (wartość procentowa)
	1	2	3	4
2009	1 760	2 662	66	X
2010	1 631	2 779	59	89
2011	1 759	2 969	59	100

	liczba osób korzystających z pomocy z powodu bezrobocia	liczba osób bezrobotnych w gminie	wartość wskaźnika (k1/k2)x100% (wartość procentowa)	dynamika (wartość procentowa)
	1	2	3	4
2012 prognozy	1 930	3 000	64	108

2.10.21. Wskaźnik II pomocy z powodu bezrobocia

	liczba osób korzystających z pomocy z powodu bezrobocia	liczba osób korzystających z pomocy społecznej	wartość wskaźnika (k1/k2)x100% (wartość procentowa)	dynamika (wartość procentowa)
	1	2	3	4
2009	1 760	3 237	54	X
2010	1 631	2 449	67	124
2011	1 759	2 324	76	113
2012	1 930	2 565	75	99

2.10.22. Wskaźnik pomocy z powodu długotrwałej i ciężkiej choroby

	liczba osób korzystających z pomocy z powodu długotrwałej lub ciężkiej choroby	liczba osób korzystających z pomocy	wartość wskaźnika (k1/k2)x100% (wartość procentowa)	dynamika (wartość procentowa)
	1	2	3	4
2009	1 018	3 237	31	X
2010	847	2 449	35	113
2011	1 011	2 324	44	126
2012 prognozy	1 050	2 565	41	93

2.10.23. Wskaźnik pomocy z powodu niepełnosprawności

	liczba osób korzystających z pomocy z powodu niepełnosprawności	liczba osób korzystających z pomocy	wartość wskaźnika (k1/k2)x100% (wartość procentowa)	dynamika (wartość procentowa)
	1	2	3	4
2009	1 063	3 237	33	X
2010	853	2 449	35	106
2011	918	2 324	40	114
2012 prognozy	950	2 565	37	93

2.10.24. Wskaźnik pomocy z powodu bezradności opiekuńczo-wychowawczej

	liczba osób korzystających z pomocy z powodu bezradności opiekuńczo-wychowawczej	liczba osób korzystających z pomocy	wartość wskaźnika (k1/k2)x100% (wartość procentowa)	dynamika (wartość procentowa)
	1	2	3	4
2009	1 055	3 237	33	X
2010	748	2 449	31	94
2011	875	2 324	38	123
2012 prognozy	900	2 565	35	92

2.10.25. Wskaźnik pomocy z powodu bezdomności

	liczba osób korzystających z pomocy z powodu bezdomności	liczba osób korzystających z pomocy	wartość wskaźnika (k1/k2)x100% (wartość procentowa)	dynamika (wartość procentowa)
	1	2	3	4
2009	30	3 237	1	X
2010	35	2 449	1	100
2011	25	2 324	1	100
2012 prognozy	30	2 565	1	100

2.10.26. Wskaźnik indywidualnych programów wychodzenia z bezdomności

	liczba osób z indywidualnym programem wychodzenia z bezdomności	liczba osób korzystających z pomocy z tytułu bezdomności	wartość wskaźnika (k1/k2)x100% (wartość procentowa)	dynamika (wartość procentowa)
	1	2	3	4
2009	0	30	0	X
2010	0	35	0	0
2011	0	25	0	0
2012 prognozy	0	30	0	0

2.10.27. Wskaźnik pomocy z powodu alkoholizmu

	liczba osób korzystających z pomocy z powodu alkoholizmu	liczba osób korzystających z pomocy	wartość wskaźnika (k1/k2)x100% (wartość procentowa)	dynamika (wartość procentowa)
	1	2	3	4
2009	128	3 237	4	X
2010	126	2 449	5	125
2011	155	2 324	7	140
2012 prognozy	160	2 565	6	86

2.10.28. Wskaźnik pomocy z powodu narkomanii

	liczba osób korzystających z pomocy z powodu narkomanii	liczba osób korzystających z pomocy	wartość wskaźnika (k1/k2)x100% (wartość procentowa)	dynamika (wartość procentowa)
	1	2	3	4
2009	2	3 237	0	X
2010	2	2 449	0	0
2011	2	2 324	0	0
2012 prognozy	2	2 565	0	0

2.10.29. Wskaźnik niebieskiej karty

	liczba wypełnionych niebieskich kart	liczba rodzin zagrożonych przemocą	wartość wskaźnika (k1/k2)x100% (wartość procentowa)	dynamika (wartość procentowa)
	1	2	3	4
2009	35	57	61	X
2010	53	70	76	125
2011	84	120	70	92
2012 prognozy	80	120	67	96

2.10.30. Wskaźnik korzystających z usług opiekuńczych i specjalistycznych usług opiekuńczych

	liczba osób korzystających z usług opiekuńczych i specjalistycznych usług opiekuńczych realizowanych w ramach zadań własnych gminy	liczba mieszkańców gminy	wartość wskaźnika (k1/k2)x100% (wartość procentowa)	dynamika (wartość procentowa)
	1	2	3	4
2009	102	39 867	0	X

	liczba osób korzystających z usług opiekuńczych i specjalistycznych usług opiekuńczych realizowanych w ramach zadań własnych gminy	liczba mieszkańców gminy	wartość wskaźnika $(k1/k2) \times 100\%$ (wartość procentowa)	dynamika (wartość procentowa)
	1	2	3	4
2010	105	40 178	0	0
2011	88	39 980	0	0
2012 prognozy	100	40 000	0	0

	liczba osób korzystających z usług opiekuńczych i specjalistycznych usług opiekuńczych realizowanych w ramach zadań własnych gminy w wieku 18-40 lat	liczba mieszkańców gminy w wieku 18-40 lat	wartość wskaźnika $(k1/k2) \times 100\%$ (wartość procentowa)	dynamika (wartość procentowa)
	1	2	3	4
2009	7	14 221	0	X
2010	13	14 247	0	0
2011	11	14 061	0	0
2012 prognozy	12	14 100	0	0

	liczba osób korzystających z usług opiekuńczych i specjalistycznych usług opiekuńczych realizowanych w ramach zadań własnych gminy w wieku 41-60 lat	liczba mieszkańców gminy w wieku 41-60 lat	wartość wskaźnika $(k1/k2) \times 100\%$ (wartość procentowa)	dynamika (wartość procentowa)
	1	2	3	4
2009	36	11 422	0	X
2010	34	11 182	0	0
2011	31	10 950	0	0
2012 prognozy	32	11 000	0	0

	liczba osób korzystających z usług opiekuńczych i specjalistycznych usług opiekuńczych realizowanych w ramach zadań własnych gminy w wieku 61-70 lat	liczba mieszkańców gminy w wieku 61-70 lat	wartość wskaźnika $(k1/k2) \times 100\%$ (wartość procentowa)	dynamika (wartość procentowa)
	1	2	3	4
2009	16	3 266	0	X
2010	26	3 477	1	0
2011	22	3 709	1	100
2012 prognozy	25	3 900	1	100

	liczba osób korzystających z usług opiekuńczych i specjalistycznych usług opiekuńczych realizowanych w ramach zadań własnych gminy w wieku 71-80 lat	liczba mieszkańców gminy w wieku 71-80 lat	wartość wskaźnika $(k1/k2) \times 100\%$ (wartość procentowa)	dynamika (wartość procentowa)
	1	2	3	4
2009	37	2 078	2	X
2010	33	2 114	2	100
2011	27	2 137	1	50
2012 prognozy	31	2 200	1	100

	liczba osób korzystających z usług opiekuńczych i specjalistycznych usług opiekuńczych realizowanych w ramach zadań własnych gminy w wieku 81 lat i więcej	liczba mieszkańców gminy w wieku 81 lat i więcej	wartość wskaźnika $(k1/k2) \times 100\%$ (wartość procentowa)	dynamika (wartość procentowa)
	1	2	3	4
2009	35	953	4	X
2010	34	999	3	75
2011	31	1 050	3	100
2012 prognozy	36	1 200	3	100

2.10.31. Wskaźnik korzystających z usług specjalistycznych dla osób z zaburzeniami psychicznymi

	liczba osób korzystających ze specjalistycznych usług opiekuńczych dla osób z zaburzeniami psychicznymi ogółem	liczba mieszkańców gminy	wartość wskaźnika $(k1/k2) \times 100\%$ (wartość procentowa)	dynamika (wartość procentowa)
	1	2	3	4
2009	43	39 867	0	X
2010	48	40 178	0	0
2011	49	39 980	0	0
2012 prognozy	50	40 000	0	0

	liczba osób korzystających ze specjalistycznych usług opiekuńczych dla osób z zaburzeniami psychicznymi ogółem w wieku 18-40 lat	liczba mieszkańców gminy w wieku 18-40 lat	wartość wskaźnika $(k1/k2) \times 100\%$ (wartość procentowa)	dynamika (wartość procentowa)
	1	2	3	4
2009	4	14 221	0	X
2010	8	14 247	0	0
2011	8	14 061	0	0
2012 prognozy	8	14 100	0	0

	liczba osób korzystających ze specjalistycznych usług opiekuńczych dla osób z zaburzeniami psychicznymi ogółem w wieku 41-60 lat	liczba mieszkańców gminy w wieku 41-60 lat	wartość wskaźnika $(k1/k2) \times 100\%$ (wartość procentowa)	dynamika (wartość procentowa)
	1	2	3	4
2009	18	11 422	0	X
2010	17	11 182	0	0
2011	17	10 950	0	0
2012	18	11 000	0	0

	liczba osób korzystających ze specjalistycznych usług opiekuńczych dla osób z zaburzeniami psychicznymi ogółem w wieku 61-70 lat	liczba mieszkańców gminy w wieku 61-70 lat	wartość wskaźnika $(k1/k2) \times 100\%$ (wartość procentowa)	dynamika (wartość procentowa)
	1	2	3	4
2009	3	3 266	0	X
2010	7	3 477	0	0
2011	7	3 709	0	0
2012 prognozy	8	3 900	0	0

	liczba osób korzystających ze specjalistycznych usług opiekuńczych dla osób z zaburzeniami psychicznymi ogółem w wieku 71-80 lat	liczba mieszkańców gminy w wieku 71-80 lat	wartość wskaźnika $(k1/k2) \times 100\%$ (wartość procentowa)	dynamika (wartość procentowa)
	1	2	3	4
2009	3	2 078	0	X
2010	3	2 114	0	0
2011	1	2 137	0	0
2012 prognozy	1	2 200	0	0

	liczba osób korzystających ze specjalistycznych usług opiekuńczych dla osób z zaburzeniami psychicznymi ogółem w wieku 81 lat i więcej	liczba mieszkańców gminy w wieku 81 lat i więcej	wartość wskaźnika $(k1/k2) \times 100\%$ (wartość procentowa)	dynamika (wartość procentowa)
	1	2	3	4
2009	1	953	0	X
2010	0	999	0	0
2011	1	1 050	0	0
2012 prognozy	1	1 500	0	0

2.10.32. Wskaźnik reintegracji społeczno-zawodowej

	liczba osób z indywidualnym programem zatrudnienia socjalnego plus osób z kontraktami socjalnym w KIS	liczba osób bezrobotnych w gminie	wartość wskaźnika $(k1/k2) \times 100\%$ (wartość procentowa)	dynamika (wartość procentowa)
	1	2	3	4
2009	0	2 662	0	X
2010	0	2 779	0	0
2011	36	2 969	1	0
2012 prognozy	36	3 000	1	100

2.10.33. Wskaźnik zaspokojenia potrzeb mieszkalnictwa socjalnego

	liczba rodzin / osób zajmujących lokale socjalne (mieszkania kontraktowe)	liczba rodzin/osób oczekujących na lokal socjalny (mieszkanie kontraktowe)	wartość wskaźnika $(k1 \times 100) / (k1 + k2)$	dynamika (wartość procentowa)
	1	2	3	4
2009	147	55	73	X
2010	157	54	74	101
2011	152	45	77	104
2012 prognozy	170	57	75	97

2.10.34. Wskaźnik zaspokojenia potrzeb miejsc w domach pomocy społecznej o zasięgu gminnym

	liczba osób umieszczonych w domu pomocy społecznej o zasięgu gminnym	liczba osób oczekujących na umieszczenie w domu pomocy społecznej o zasięgu gminnym	wartość wskaźnika $(k1 \times 100) / (k1 + k2)$	dynamika (wartość procentowa)
	1	2	3	4
2009	0	0	0	X
2010	0	0	0	0
2011	0	0	0	0
2012 prognozy	0	0	0	0

2.10.35. Wskaźnik zaspokojenia potrzeb miejsc w mieszkaniach chronionych

	liczba osób umieszczonych w mieszkaniu chronionym	liczba osób oczekujących na umieszczenie w mieszkaniu chronionym	wartość wskaźnika $(k1 \times 100) / (k1 + k2)$	dynamika (wartość procentowa)
	1	2	3	4
2009	0	0	0	X
2010	0	0	0	0
2011	0	0	0	0
2012 prognozy	0	0	0	0

2.10.36. Wskaźnik miejsc dla bezdomnych

	liczba osób korzystających z pomocy z powodu bezdomności	łączna liczba miejsc pobytu w noclegowniach, schroniskach, domach dla bezdomnych	wartość wskaźnika $(k1/k2) \times 100\%$ (wartość procentowa)	dynamika (wartość procentowa)
	1	2	3	4
2009	30	12	250	X
2010	35	12	292	117
2011	25	12	208	71
2012	30	12	250	120

2.10.37. Wskaźnik kontraktu socjalnego

	liczba osób objętych kontraktami socjalnymi	liczba osób korzystających z pomocy	wartość wskaźnika $(k1/k2) \times 100\%$ (wartość procentowa)	dynamika (wartość procentowa)
	1	2	3	4
2009	79	3 237	2	X
2010	81	2 449	3	150
2011	131	2 324	6	200
2012 prognozy	150	2 565	6	100

2.10.38. Wskaźnik wysokości zasiłku stałego dla osoby samotnie gosp.

	wartość wypłaconych zasiłków stałych dla osoby samotnie gospodarującej	liczba wypłaconych zasiłków stałych dla osoby samotnie gospodarującej	wartość wskaźnika $k1/k2$	dynamika (wartość procentowa)
	1	2	3	4
2009	689 566	1 872	368,36	X

	wartość wypłaconych zasiłków stałych dla osoby samotnie gospodarującej	liczba wypłaconych zasiłków stałych dla osoby samotnie gospodarującej	wartość wskaźnika k1/k2	dynamika (wartość procentowa)
	1	2	3	4
2010	758 439	2 068	366,75	100
2011	875 327	2 299	380,74	104
2012 prognozy	992 000	2 400	413,33	109

2.10.39. Wskaźnik wysokości zasiłku stałego dla osoby pozostającej w rodzinie

	wartość wypłaconych zasiłków stałych dla osoby pozostającej w rodzinie	liczba wypłaconych zasiłków stałych dla osoby pozostającej w rodzinie	wartość wskaźnika k1/k2	dynamika (wartość procentowa)
	1	2	3	4
2009	106 284	526	202,06	X
2010	106 893	528	202,45	100
2011	92 675	464	199,73	99
2012 prognozy	98 000	500	196,00	98

2.10.40. Wskaźnik wysokości zasiłku okresowego

	wartość wypłaconych zasiłków okresowych ogółem	liczba wypłaconych zasiłków okresowych ogółem	wartość wskaźnika k1/k2	dynamika (wartość procentowa)
	1	2	3	4
2009	592 000	2 275	260,22	X
2010	485 000	1 989	243,84	94
2011	417 000	1 615	258,20	106
2012 prognozy	500 000	1 700	294,12	114

	wartość wypłaconych zasiłków okresowych z powodu bezrobocia	liczba wypłaconych zasiłków okresowych z powodu bezrobocia	wartość wskaźnika k1/k2	dynamika (wartość procentowa)
	1	2	3	4
2009	339 855	1 122	302,90	X
2010	335 325	1 148	292,09	96
2011	281 358	1 029	273,43	94

	wartość wypłaconych zasiłków okresowych z powodu bezrobocia	liczba wypłaconych zasiłków okresowych z powodu bezrobocia	wartość wskaźnika k1/k2	dynamika (wartość procentowa)
	1	2	3	4
2012	340 000	1 150	295,65	108

	wartość wypłaconych zasiłków okresowych z powodu długotrwałej choroby	liczba wypłaconych zasiłków okresowych z powodu długotrwałej choroby	wartość wskaźnika k1/k2	dynamika (wartość procentowa)
	1	2	3	4
2009	160 853	657	244,83	X
2010	89 030	440	202,34	83
2011	71 215	316	225,36	111
2012 prognozy	80 000	360	222,22	99

	wartość wypłaconych zasiłków okresowych z powodu niepełnosprawności	liczba wypłaconych zasiłków okresowych z powodu niepełnosprawności	wartość wskaźnika k1/k2	dynamika (wartość procentowa)
	1	2	3	4
2009	91 180	496	183,83	X
2010	60 872	401	151,80	83
2011	64 088	270	237,36	156
2012 prognozy	80 000	320	250,00	105

	wartość wypłaconych zasiłków okresowych z powodu możliwości utrzymania uprawnień do świadczeń z innych systemów zabezpieczenia społecznego	liczba wypłaconych zasiłków okresowych z powodu możliwości utrzymania uprawnień do świadczeń z innych systemów zabezpieczenia społecznego	wartość wskaźnika k1/k2	dynamika (wartość procentowa)
	1	2	3	4
2009	0	0	0,00	X
2010	0	0	0,00	0
2011	0	0	0,00	0
2012 prognozy	0	0	0,00	0

2.10.41. Wskaźnik wysokości zasiłku celowego na osobę

	wartość wypłaconych zasiłków celowych	liczba osób którym wypłacono zasiłek celowy	wartość wskaźnika k1/k2	dynamika (wartość procentowa)
	1	2	3	4
2009	523 000	2 051	255,00	X
2010	225 000	1 019	220,80	87
2011	1 053 000	1 097	959,89	435
2012 prognozy	1 080 000	1 500	720,00	75

2.10.42. Wskaźnik częstotliwości zasiłku stałego dla osoby samotnie gosp.

	liczba wypłaconych zasiłków stałych dla osób samotnie gospodarujących	liczba osób samotnie gospodarujących którym wypłacono zasiłek stały	wartość wskaźnika k1/k2	dynamika (wartość procentowa)
	1	2	3	4
2009	1 872	181	10,34	X
2010	2 068	197	10,50	102
2011	2 299	217	10,59	101
2012 prognozy	2 400	240	10,00	94

2.10.43. Wskaźnik częstotliwości zasiłku stałego dla osoby pozostającej w rodzinie

	liczba wypłaconych zasiłków stałych dla osoby pozostającej w rodzinie	liczba osób pozostających w rodzinie którym wypłacono zasiłek stały	wartość wskaźnika k1/k2	dynamika (wartość procentowa)
	1	2	3	4
2009	526	64	8,22	X
2010	528	61	8,66	105
2011	464	57	8,14	94
2012 prognozy	500	60	8,33	102

2.10.44. Wskaźnik częstotliwości zasiłku okresowego

	liczba wypłaconych zasiłków okresowych ogółem	liczba osób którym wypłacono zasiłek okresowy ogółem	wartość wskaźnika k1/k2	dynamika (wartość procentowa)
	1	2	3	4
2009	2 275	549	4,14	X

	liczba wypłaconych zasiłków okresowych ogółem	liczba osób którym wypłacono zasiłek okresowy ogółem	wartość wskaźnika k1/k2	dynamika (wartość procentowa)
	1	2	3	4
2010	1 989	527	3,77	91
2011	1 615	453	3,57	95
2012 prognozy	1 700	500	3,40	95

	liczba wypłaconych zasiłków okresowych z powodu bezrobocia	liczba osób którym wypłacono zasiłek okresowy z powodu bezrobocia	wartość wskaźnika k1/k2	dynamika (wartość procentowa)
	1	2	3	4
2009	1 122	290	3,87	X
2010	1 148	317	3,62	94
2011	1 029	295	3,49	96
2012 prognozy	1 150	330	3,48	100

	liczba wypłaconych zasiłków okresowych z powodu długotrwałej choroby	liczba osób którym wypłacono zasiłek okresowy z powodu długotrwałej choroby	wartość wskaźnika k1/k2	dynamika (wartość procentowa)
	1	2	3	4
2009	657	139	4,73	X
2010	440	118	3,73	79
2011	316	89	3,55	95
2012 prognozy	360	105	3,43	97

	liczba wypłaconych zasiłków okresowych z powodu niepełnosprawności	liczba osób którym wypłacono zasiłek okresowy z powodu niepełnosprawności	wartość wskaźnika k1/k2	dynamika (wartość procentowa)
	1	2	3	4
2009	496	120	4,13	X
2010	401	92	4,36	106
2011	270	69	3,91	90

	liczba wypłaconych zasiłków okresowych z powodu niepełnosprawności	liczba osób którym wypłacono zasiłek okresowy z powodu niepełnosprawności	wartość wskaźnika k1/k2	dynamika (wartość procentowa)
	1	2	3	4
2012 prognozy	320	95	3,37	77

	liczba wypłaconych zasiłków okresowych z powodu możliwości utrzymania uprawnień do świadczeń z innych systemów zabezpieczenia społecznego	liczba osób którym wypłacono zasiłek okresowy z powodu możliwości utrzymania uprawnień do świadczeń z innych systemów zabezpieczenia społecznego	wartość wskaźnika k1/k2	dynamika (wartość procentowa)
	1	2	3	4
2009	0	0	0,00	X
2010	0	0	0,00	0
2011	0	0	0,00	0
2012 prognozy	0	0	0,00	0

2.10.45. Wskaźnik odmów

	liczba decyzji odmownych	liczba wszystkich decyzji przyznających zasiłek / usługę ogółem	wartość wskaźnika (k1x100)/(k1+k2)	dynamika (wartość procentowa)
	1	2	3	4
2009	7	5 047	0,14	X
2010	13	5 644	0,23	164
2011	12	4 941	0,24	104
2012 prognozy	12	5 000	0,24	100

2.10.46. Wskaźnik odmów z powodu nie spełnienia kryterium dochodowego

	liczba decyzji odmownych z powodu nie spełnienia kryterium dochodowego	liczba wszystkich decyzji odmownych	wartość wskaźnika (k1/K2)x100% (wartość procentowa)	dynamika (wartość procentowa)
	1	2	3	4
2009	6	7	86	X
2010	7	13	54	63
2011	5	12	42	78

	liczba decyzji odmownych z powodu nie spełnienia kryterium dochodowego	liczba wszystkich decyzji odmownych	wartość wskaźnika $(k1/K2) \times 100\%$ (wartość procentowa)	dynamika (wartość procentowa)
	1	2	3	4
2012 prognozy	5	12	42	100

2.10.47. Wskaźnik odmów z powodu braku środków

	liczba decyzji odmownych z powodu braku środków	liczba wszystkich decyzji odmownych	wartość wskaźnika $(k1/K2) \times 100\%$ (wartość procentowa)	dynamika (wartość procentowa)
	1	2	3	4
2009	0	7	0	X
2010	0	13	0	0
2011	0	12	0	0
2012 prognozy	0	12	0	0

3. WNIOSKI KOŃCOWE

Wnioski płynące z przedstawionej analizy oceny zasobów pomocy społecznej w naszym mieście wskazują na dobrze rozwiniętą infrastrukturę socjalną.

Pojawiają się jednak potrzeby dalszego rozwoju szczególnie ośrodków opiekuńczych dla dzieci w wieku 0-3 lata(żłobki), dzieci z zaburzeniami psychicznymi (dzienny ośrodek terapeutyczny) oraz rodzinnej pomocy zastępczej i kurateli dla rodzin dysfunkcyjnych oraz będących w kryzysie i rodzin z wyuczoną bezradnością (asystent rodziny).

Konieczne jest również zwiększenie ilości mieszkań z zasobów komunalnych dla rodzin nie posiadających własnego mieszkania. Pracownicy socjalni zgłaszają także problemy wynikające z nadmiernej biurokracji, złego prawa , częstych zmian przepisów , brakiem możliwości egzekwowania wyroków sądowych, szczególnie w kwestiach mieszkaniowych i separowania osób stosujących przemoc od ofiar.

Celem zabezpieczenia potrzeby opieki osobom obłożnie chorym tutejszy Ośrodek wnioskuje o rozważenie zastosowania rozwiązania w formie przygotowania kilku mieszkań rotacyjnych w jednym obiekcie. Mieszkania te przydzielono by osobom wymagającym pomocy usługowej w ten sposób opieka nad grupą chorych byłaby łatwiejsza do zorganizowania, bardziej efektywna i ekonomiczna. Skutkowałaby także zmniejszoną ilością skierowań do DPS.

Realizowanie nowych zadań w 2012 roku (np. piecza zastępcza) zlecanych samorządowi wiąże się z większymi nakładami finansowymi, gdyż ustawodawca przewiduje częściowe finansowanie ich przez gminę a częściowo z budżetu centralnego.

Ponadto dodatkowym obciążeniem scedowanym na ośrodki jest problem osób częściowo ubezwłasnowolnionych , dla których w drodze wyroku sądowego wyznacza się spośród pracowników socjalnych kuratora z urzędu. Zadanie takie nałożone na etatowego pracownika socjalnego stanowi dla niego zbyt duże obciążenie , w związku z czym za celowe widzi się rozwiązanie w formie zatrudnienia kuratora z zewnątrz w drodze ogłoszenia konkursu na to stanowisko.

W wykonywaniu zawodu pracownika socjalnego szczególną trudność stanowi praca z klientem roszczeniowym , niezadowolonym z niskich świadczeń, biernym , niechętnym do współpracy w rozwiązywaniu trudnej sytuacji życiowej.

Zawód pracownika socjalnego wymaga dużej odporności na stres, profesjonalizmu, ciągłego dokształcania się, umiejętności empatii i szybkiego reagowania w trudnych sytuacjach.

UCHWAŁA NR XIX/.../12
RADY MIEJSKIEJ W CHOJNICACH
z dnia 30 kwietnia 2012r.

w sprawie wezwania do usunięcia naruszenia prawa.

Na podstawie art. 101 ustawy z dnia 8 marca 1990r. o samorządzie gminnym (tekst jednolity: Dz.U. z 2001r. Nr 142, poz. 1591; z 2002r. Nr 23, poz. 220, Nr 62, poz. 558, Nr 113, poz. 984, Nr 214, poz. 1806, Nr 153, poz. 1271; z 2003r. Nr 80, poz. 717 i Nr 162, poz. 1568; z 2004r. Nr 102, poz. 1055, Nr 116, poz. 1203 i Nr 167, poz. 1759; z 2005r. Nr 172, poz. 1441 i Nr 175, poz. 1457; z 2006r. Nr 17, poz. 128 i Nr 181, poz. 1337; z 2007r. Nr 48, poz. 327, Nr 138, poz. 974 i Nr 173, poz. 1218; z 2008r. Nr 180, poz. 1111 i Nr 223, poz. 1458; z 2009r. Nr 52, poz. 420 i Nr 157, poz. 1241; z 2010r. Nr 28, poz. 142 i 146, Nr 40, poz. 230 i Nr 106, poz. 675 oraz z 2011r. Nr 21, poz. 113, Nr 117, poz. 679, Nr 134, poz. 777, Nr 149, poz. 887 i Nr 217, poz. 1281) uchwała się, co następuje:

§ 1. Nie uwzględnia się wezwania do usunięcia naruszenia prawa, złożonego przez Radę OPZZ Województwa Pomorskiego, dotyczącego uchwały Nr XVIII/203/12 Rady Miejskiej w Chojnicach z 19 marca 2012r. w sprawie likwidacji Przedszkola Samorządowego Nr 9 z oddziałami integracyjnymi „SKRZATY” w Chojnicach, przy ul. Młodzieżowej 5, z przyczyn określonych w uzasadnieniu, stanowiącym załącznik do niniejszej uchwały.

§ 2. Wykonanie uchwały powierza się Burmistrzowi Miasta Chojnice.

§ 3. Uchwała wchodzi w życie z dniem podjęcia.

Przewodniczący
Rady Miejskiej

Mirosław Janowski

Opinia prawna

Bez uwag.

Dyrektor Generalny
Sekretarz Miasta

mgr Robert Wajlonis

Uzasadnienie

Pismem z dnia 29 marca 2012r. Rada OPZZ Województwa Pomorskiego w Gdańsku wezwała do usunięcia naruszenia prawa polegającego na podjęciu przez Radę Miejską w Chojnicach uchwały w sprawie likwidacji Przedszkola Samorządowego Nr 9 z oddziałami integracyjnymi „SKRZATY” w Chojnicach. Zdaniem Rady OPZZ uchwała jest niezgodna z powszechnie obowiązującymi przepisami.

Oceniając niniejsze wezwanie stwierdzić należy, iż ze względów merytorycznych nie zasługuje ona na uwzględnienie. Wezwanie wskazuje na niezrozumienie istoty treści podjętej uchwały, nie uwzględnia też różnic pomiędzy szkołą a przedszkolem. Bezspornym pozostaje fakt, na co wskazuje skarżący, iż zakładanie i prowadzenie publicznych szkół podstawowych i przedszkoli należy do zadań własnych gminy. W tym miejscu wskazać należy, iż przedszkole będące placówką nieferyjną rządzi się innymi prawami niż szkoła z uwagi na specyfikę zadań tej placówki oświatowej. Zarówno szkoły, jak i przedszkola są jednostkami budżetowymi gminy, które zgodnie z art.12 ust.1 pkt 2 ustawy o finansach publicznych (Dz.U. z 2006r., 157.1240.) likwidują organy stanowiące gminy.

Powoływanie się w wezwaniu na treść art.58 ust. 3 ustawy o systemie oświaty jest bezprzedmiotowe, przepis ten bowiem dotyczy zakładania placówki oświatowej publicznej przez osobę prawną lub fizyczną. Uchwała zaś dotyczy nie prowadzenia przez inne podmioty niż jest takiej placówki, lecz jej likwidację. Zupełnie inną kwestią pozostaje prowadzenie przedszkola jako placówki niepublicznej w miejsce zlikwidowanej jednostki budżetowej i nie jest to przedmiotem skarżonej uchwały. Podnoszenie, iż gmina nie może zrezygnować ze swoich zadań własnych i przekazać ich innemu podmiotowi jest ze wszech miar słuszne. Uchwała o likwidacji przedszkola nie zawiera jakiegokolwiek wzmianki o rezygnacji z zadań własnych gminy, czy przekazaniu tych zadań innym podmiotom. Gmina Miejska Chojnice w dalszym ciągu realizuje zadania związane z oświatą przedszkolną jako zadania własne w oparciu o oddziały przedszkolne, prowadzone przez Szkołę Podstawową Nr 3 (6 oddziałów) oraz Zespół Szkół Nr 7 (2 oddziały). Tym samym rodzice mają zapewnioną możliwość wyboru pomiędzy placówkami publicznymi a niepublicznymi. Możliwość wyboru nie może sprowadzać się do zapewnienia liczby miejsc równej potencjalnym chętnym, gdyż tworzyłoby to nierówną konkurencję dla podmiotów prywatnych. Funkcjonowanie wskazanych oddziałów dyskredytuje zarzut o niezagwarantowaniu nauki w przedszkolu tego samego typu. Zarzut ten z drugiej strony jest niezasadny, gdyż dotyczy on likwidowanej szkoły i wynika z bezpośredniego stosowania do przedszkola art.59 ust.1 uso, który winien być stosowany do przedszkola odpowiednio (art.59 ust.5 uso). W stosunku do szkoły wymóg ten jest w pełni zasadny, gdyż związany jest z realizacją obowiązku szkolnego, natomiast w przypadku przedszkoli obowiązku takiego nie ma. Możliwości zaś edukacji przedszkolnej są przez gminę zapewnione.

Kolejny zarzut dotyczący uchwały jest niezrozumiały. Skarżący wskazują, iż wyłączną intencją decyzji są przyczyny ekonomiczne. Nawet gdyby tak było, to nie stanowi przeszkody do podjęcia uchwały o likwidacji. Żaden przepis *expressis verbis* nie zawiera zakazu likwidacji jednostki budżetowej z przyczyn ekonomicznych. Twierdzenie skarżących, iż organ prowadzący nie likwiduje placówek oświatowych, tylko zmienia ich status prawny i organ prowadzący, jest to stanowisko zupełnie nowatorskie i nie znajduje ono żadnego uzasadnienia w treści ustawy o finansach publicznych, regulującej proces likwidacji jednostek budżetowych.

Zarzucanie, iż jedynym celem uchwały jest zerwanie zasad wynagradzania nauczycieli wynikających z Karty Nauczyciela jest niezrozumiałe, gdyż gmina właśnie na podstawie Karty Nauczyciela dokona wypłaty wszelkich należności pracowniczych pracownikom likwidowanej jednostki.

Przekroczeniem jest stwierdzenie, iż przedszkole otrzyma 100% środków uzyskanych w formie subwencji oświatowej na dzieci uczęszczające do zlikwidowanego przedszkola. Wskazać należy, iż gmina nie otrzymuje subwencji na prowadzenie przedszkoli, zaś zgodnie z art.90 ust.2b u.s.o dotacja dla niepublicznego przedszkola przysługuje w wysokości nie niższej niż 75% ustalonych w budżecie gminy wydatków bieżących ponoszonych w przedszkolach publicznych w przeliczeniu na jednego ucznia. W przypadku braku na terenie gminy przedszkola publicznego podstawą do ustalenia tejże wysokości dotacji są wydatki bieżące ponoszone przez najbliższą gminę na prowadzenie przedszkola publicznego. Z przepisu tego de facto wynika, iż gmina nie ma obowiązku prowadzenia przedszkola publicznego.

Odwołanie się do art.16 Konstytucji RP jest niewłaściwe. Wskazywanie, iż działania Rady Miejskiej są sprzeczne ze stanowiskiem społeczności lokalnej nie znajdują odzwierciedlenia w rzeczywistości. Jedynymi protestującymi są niektórzy rodzice i wąska grupa nauczycieli zatrudnionych w placówce. Publiczne protesty skupiły grono kilku osób, które wyraziły w tym zakresie swoje zdanie, do czego oczywiście miały w pełni prawo. Odwoływanie się do instytucji referendum lokalnego przeczy idei samorządności rozumianej jako władza sprawowana przez organ przedstawicielski. Rada Miejska nie przypisuje sobie bezprawnie cech władczych, na co wskazuje Rada OPZZ. Uprawnienia Rady wynikają wprost z przepisów ustaw. Wskazywanie na konflikt społeczny w sprawie likwidacji przedszkola także nie znajduje potwierdzenia w faktach.

Nie nastąpiło naruszenie interesu prawnego OPZZ w przedmiotowej sprawie, a przynajmniej interes ten przez wnioskujących nie został wykazany.

Z uwagi na powyższe należy stwierdzić, iż nie występują naruszenia prawa, które należałoby usunąć.

Przewodniczący
Rady Miejskiej

Miroslaw Janowski

UCHWAŁA NR XIX/.../12
RADY MIEJSKIEJ W CHOJNICACH
z dnia 30 kwietnia 2012r.

w sprawie wezwania do usunięcia naruszenia prawa.

Na podstawie art. 101 ustawy z dnia 8 marca 1990r. o samorządzie gminnym (tekst jednolity: Dz.U. z 2001r. Nr 142, poz. 1591; z 2002r. Nr 23, poz. 220, Nr 62, poz. 558, Nr 113, poz. 984, Nr 214, poz. 1806, Nr 153, poz. 1271; z 2003r. Nr 80, poz. 717 i Nr 162, poz. 1568; z 2004r. Nr 102, poz. 1055, Nr 116, poz. 1203 i Nr 167, poz. 1759; z 2005r. Nr 172, poz. 1441 i Nr 175, poz. 1457; z 2006r. Nr 17, poz. 128 i Nr 181, poz. 1337; z 2007r. Nr 48, poz. 327, Nr 138, poz. 974 i Nr 173, poz. 1218; z 2008r. Nr 180, poz. 1111 i Nr 223, poz. 1458; z 2009r. Nr 52, poz. 420 i Nr 157, poz. 1241; z 2010r. Nr 28, poz. 142 i 146, Nr 40, poz. 230 i Nr 106, poz. 675 oraz z 2011r. Nr 21, poz. 113, Nr 117, poz. 679, Nr 134, poz. 777, Nr 149, poz. 887 i Nr 217, poz. 1281) uchwała się, co następuje:

§ 1. Nie uwzględnia się wezwania do usunięcia naruszenia prawa, złożonego przez Stowarzyszenie Ekologiczno-Kulturalne „Wspólna Ziemia”, dotyczącego uchwały Nr XVII/190/12 Rady Miejskiej w Chojnicach z 20 lutego 2012r. zmieniającej uchwałę Nr XV/167/11 Rady Miejskiej w Chojnicach z dnia 19 grudnia 2011 r. w sprawie uchwalenia Miejskiego Programu Profilaktyki i Rozwiązywania Problemów Alkoholowych i Przeciwdziałania Narkomanii na 2012 rok, z przyczyn określonych w uzasadnieniu, stanowiącym załącznik do niniejszej uchwały.

§ 2. Wykonanie uchwały powierza się Burmistrzowi Miasta Chojnice.

§ 3. Uchwała wchodzi w życie z dniem podjęcia.

Przewodniczący
Rady Miejskiej

Mirosław Janowski

Opinia prawna

Bez uwag. Dyrektor Generalny
Sekretarz Miasta

mgr Robert Wajlonis

Uzasadnienie

Stowarzyszenie Ekologiczno-Kulturalne „Wspólna Ziemia” pismem z dnia 20.03.2012r. oraz pismem złożonym w wyniku wezwania do usunięcia braków z dnia 03.04.2012r. wystosowało wezwanie do usunięcia naruszenia prawa w trybie art.101 ustawy o samorządzie gminnym poprzez unieważnienie uchwał Nr: XVII/192/12, XVII/191/12 i XVII/190/12. Zdaniem skarżących uchwały tknięte są wadą, albowiem nie zostały skonsultowane przez Stowarzyszenie.

Wezwanie nie zasługuje na uwzględnienie, albowiem jest ona merytorycznie nieuzasadniona. W myśl art.5 ust.5 ustawy o działalności pożytku publicznego i o wolontariacie organ stanowiący jednostki samorządu terytorialnego określa sposób konsultowania między innymi z organizacjami pozarządowymi projektów aktów prawa miejscowego w dziedzinach dotyczących działalności statutowych tych organizacji. Istotą pozostaje, iż konsultacji podlegają jedynie akty prawa miejscowego i to w dziedzinach dotyczących działalności statutowych tych organizacji, i to w sferze działań publicznych wymienionych w art.4 ustawy o działalności pożytku publicznego i o wolontariacie, co wynika wprost z treści art.5 ust.2 pkt 4 cytowanej ustawy. Zaskarżone jako niezgodne z prawem uchwały Nr XVII/190/12 oraz XVII/191/12 i XVII/192/12 nie są aktami prawa miejscowego. Wynika to wprost z bogatej judykatury w tym zakresie, jak chociażby w odniesieniu do programu profilaktyki Wyrok NSA we Wrocławiu z 04.12.1997r. II SA/Wr 535/97, NSA w Poznaniu II SA/Po 502/03, w odniesieniu zaś do programu azbestowego WSA w Szczecinie II SA/Sz 625/10, WSA w Krakowie II SA/Kr 1385/04, WSA w Poznaniu II SA/Po 135/08. Stanowisko takie znajduje także potwierdzenie w rozstrzygnięciach nadzorczych Wojewody. Tym samym uchwały te nie podlegają konsultacjom z organizacjami pozarządowymi, gdyż nie stanowią aktów normatywnych. W zakresie zaś uchwały Nr XVII/191/12 wskazać należy, iż jest to uchwała porządkująca zasady ruchu drogowego na terenie miasta Chojnice o charakterze okołobudżetowym i jako taka nie podlega ona konsultacjom z uwagi na fakt, iż nie stanowi ona sfery zadań publicznych wyszczególnionych enumeratywnie w art.4 ustawy i nie pozostaje ona w zakresie działań statutowych organizacji pozarządowych.

Na marginesie należy jedynie wskazać, iż cele Stowarzyszenia „Wspólna Ziemia” zawarte w statucie z dnia 14.01.2011r. nie obejmują zagadnień ruchu drogowego. Celami Stowarzyszenia jest edukacja ekologiczna, działania bezpośredni na rzecz ochrony przyrody, na rzecz ochrony zwierząt, na rzecz wsi i rozwoju obszarów wiejskich, w zakresie kultury i sztuki edukacji artystycznej, na rzecz wzmocnienia społeczeństwa obywatelskiego, na rzecz młodzieży i wolontariatu, wspieranie osób i organizacji o podobnych celach. Tym samym działalność statutowa Stowarzyszenia nie pokrywa się z podejmowanymi działaniami w odniesieniu do wskazanej uchwały o strefach płatnego parkowania.

Reasumując stwierdzić należy, iż wezwanie do naruszenia prawa jest bezzasadne.

Przewodniczący
Rady Miejskiej

Mirostaw Janowski

UCHWAŁA NR XIX/.../12
RADY MIEJSKIEJ W CHOJNICACH
z dnia 30 kwietnia 2012r.

w sprawie wezwania do usunięcia naruszenia prawa.

Na podstawie art. 101 ustawy z dnia 8 marca 1990r. o samorządzie gminnym (tekst jednolity: Dz.U. z 2001r. Nr 142, poz. 1591; z 2002r. Nr 23, poz. 220, Nr 62, poz. 558, Nr 113, poz. 984, Nr 214, poz. 1806, Nr 153, poz. 1271; z 2003r. Nr 80, poz. 717 i Nr 162, poz. 1568; z 2004r. Nr 102, poz. 1055, Nr 116, poz. 1203 i Nr 167, poz. 1759; z 2005r. Nr 172, poz. 1441 i Nr 175, poz. 1457; z 2006r. Nr 17, poz. 128 i Nr 181, poz. 1337; z 2007r. Nr 48, poz. 327, Nr 138, poz. 974 i Nr 173, poz. 1218; z 2008r. Nr 180, poz. 1111 i Nr 223, poz. 1458; z 2009r. Nr 52, poz. 420 i Nr 157, poz. 1241; z 2010r. Nr 28, poz. 142 i 146, Nr 40, poz. 230 i Nr 106, poz. 675 oraz z 2011r. Nr 21, poz. 113, Nr 117, poz. 679, Nr 134, poz. 777, Nr 149, poz. 887 i Nr 217, poz. 1281) uchwała się, co następuje:

§ 1. Nie uwzględnia się wezwania do usunięcia naruszenia prawa, złożonego przez Stowarzyszenie Ekologiczno-Kulturalne „Wspólna Ziemia”, dotyczącego uchwały Nr XVII/191/12 Rady Miejskiej w Chojnicach z 20 lutego 2012r. w sprawie ustalenia stref płatnego parkowania, stawek opłat i opłat dodatkowych za parkowanie oraz sposobu ich pobierania, z przyczyn określonych w uzasadnieniu, stanowiącym załącznik do niniejszej uchwały.

§ 2. Wykonanie uchwały powierza się Burmistrzowi Miasta Chojnice.

§ 3. Uchwała wchodzi w życie z dniem podjęcia.

Przewodniczący
Rady Miejskiej

Mirostaw Janowski

Opinia prawna

Bez uwag. Dyrektor Generalny
Sekretarz Miasta

mgr Robert Wajlonis

Uzasadnienie

Stowarzyszenie Ekologiczno-Kulturalne „Wspólna Ziemia” pismem z dnia 20.03.2012r. oraz pismem złożonym w wyniku wezwania do usunięcia braków z dnia 03.04.2012r. wystosowało wezwanie do usunięcia naruszenia prawa w trybie art.101 ustawy o samorządzie gminnym poprzez unieważnienie uchwał Nr: XVII/192/12, XVII/191/12 i XVII/190/12. Zdaniem skarżących uchwały tknięte są wadą, albowiem nie zostały skonsultowane przez Stowarzyszenie.

Wezwanie nie zasługuje na uwzględnienie, albowiem jest ona merytorycznie nieuzasadniona. W myśl art.5 ust.5 ustawy o działalności pożytku publicznego i o wolontariacie organ stanowiący jednostki samorządu terytorialnego określa sposób konsultowania między innymi z organizacjami pozarządowymi projektów aktów prawa miejscowego w dziedzinach dotyczących działalności statutowych tych organizacji. Istotą pozostaje, iż konsultacji podlegają jedynie akty prawa miejscowego i to w dziedzinach dotyczących działalności statutowych tych organizacji, i to w sferze działań publicznych wymienionych w art.4 ustawy o działalności pożytku publicznego i o wolontariacie, co wynika wprost z treści art.5 ust.2 pkt 4 cytowanej ustawy. Zaskarżone jako niezgodne z prawem uchwały Nr XVII/190/12 oraz XVII/191/12 i XVII/192/12 nie są aktami prawa miejscowego. Wynika to wprost z bogatej judykatury w tym zakresie, jak chociażby w odniesieniu do programu profilaktyki Wyrok NSA we Wrocławiu z 04.12.1997r. II SA/Wr 535/97, NSA w Poznaniu II SA/Po 502/03, w odniesieniu zaś do programu azbestowego WSA w Szczecinie II SA/Sz 625/10, WSA w Krakowie II SA/Kr 1385/04, WSA w Poznaniu II SA/Po 135/08. Stanowisko takie znajduje także potwierdzenie w rozstrzygnięciach nadzorczych Wojewody. Tym samym uchwały te nie podlegają konsultacjom z organizacjami pozarządowymi, gdyż nie stanowią aktów normatywnych. W zakresie zaś uchwały Nr XVII/191/12 wskazać należy, iż jest to uchwała porządkująca zasady ruchu drogowego na terenie miasta Chojnice o charakterze okołobudżetowym i jako taka nie podlega ona konsultacjom z uwagi na fakt, iż nie stanowi ona sfery zadań publicznych wyszczególnionych enumeratywnie w art.4 ustawy i nie pozostaje ona w zakresie działań statutowych organizacji pozarządowych.

Na marginesie należy jedynie wskazać, iż cele Stowarzyszenia „Wspólna Ziemia” zawarte w statucie z dnia 14.01.2011r. nie obejmują zagadnień ruchu drogowego. Celami Stowarzyszenia jest edukacja ekologiczna, działania bezpośredni na rzecz ochrony przyrody, na rzecz ochrony zwierząt, na rzecz wsi i rozwoju obszarów wiejskich, w zakresie kultury i sztuki edukacji artystycznej, na rzecz wzmocnienia społeczeństwa obywatelskiego, na rzecz młodzieży i wolontariatu, wspieranie osób i organizacji o podobnych celach. Tym samym działalność statutowa Stowarzyszenia nie pokrywa się z podejmowanymi działaniami w odniesieniu do wskazanej uchwały o strefach płatnego parkowania.

Reasumując stwierdzić należy, iż wezwanie do naruszenia prawa jest bezzasadne.

Przewodniczący
Rady Miejskiej

Mirosław Janowski

UCHWAŁA NR XIX/.../12
RADY MIEJSKIEJ W CHOJNICACH
z dnia 30 kwietnia 2012r.

w sprawie wezwania do usunięcia naruszenia prawa.

Na podstawie art. 101 ustawy z dnia 8 marca 1990r. o samorządzie gminnym (tekst jednolity: Dz.U. z 2001r. Nr 142, poz. 1591; z 2002r. Nr 23, poz. 220, Nr 62, poz. 558, Nr 113, poz. 984, Nr 214, poz. 1806, Nr 153, poz. 1271; z 2003r. Nr 80, poz. 717 i Nr 162, poz. 1568; z 2004r. Nr 102, poz. 1055, Nr 116, poz. 1203 i Nr 167, poz. 1759; z 2005r. Nr 172, poz. 1441 i Nr 175, poz. 1457; z 2006r. Nr 17, poz. 128 i Nr 181, poz. 1337; z 2007r. Nr 48, poz. 327, Nr 138, poz. 974 i Nr 173, poz. 1218; z 2008r. Nr 180, poz. 1111 i Nr 223, poz. 1458; z 2009r. Nr 52, poz. 420 i Nr 157, poz. 1241; z 2010r. Nr 28, poz. 142 i 146, Nr 40, poz. 230 i Nr 106, poz. 675 oraz z 2011r. Nr 21, poz. 113, Nr 117, poz. 679, Nr 134, poz. 777, Nr 149, poz. 887 i Nr 217, poz. 1281) uchwała się, co następuje:

§ 1. Nie uwzględnia się wezwania do usunięcia naruszenia prawa, złożonego przez Stowarzyszenie Ekologiczno-Kulturalne „Wspólna Ziemia”, dotyczącego uchwały Nr XVII/192/12 Rady Miejskiej w Chojnicach z 20 lutego 2012r. w sprawie przyjęcia „Programu usuwania azbestu i wyrobów zawierających azbest dla Gminy Miejskiej Chojnice na lata 2012 – 2032”, z przyczyn określonych w uzasadnieniu, stanowiącym załącznik do niniejszej uchwały.

§ 2. Wykonanie uchwały powierza się Burmistrzowi Miasta Chojnice.

§ 3. Uchwała wchodzi w życie z dniem podjęcia.

Przewodniczący
Rady Miejskiej

Miroslaw Janowski

Opinia prawna

Bez uwag. Dyrektor Generalny
Sekretarz Miasta

mgr Robert Wajlonis

Uzasadnienie

Stowarzyszenie Ekologiczno-Kulturalne „Wspólna Ziemia” pismem z dnia 20.03.2012r. oraz pismem złożonym w wyniku wezwania do usunięcia braków z dnia 03.04.2012r. wystosowało wezwanie do usunięcia naruszenia prawa w trybie art.101 ustawy o samorządzie gminnym poprzez unieważnienie uchwał Nr: XVII/192/12, XVII/191/12 i XVII/190/12. Zdaniem skarżących uchwały tknięte są wadą, albowiem nie zostały skonsultowane przez Stowarzyszenie.

Wezwanie nie zasługuje na uwzględnienie, albowiem jest ona merytorycznie nieuzasadniona. W myśl art.5 ust.5 ustawy o działalności pożytku publicznego i o wolontariacie organ stanowiący jednostki samorządu terytorialnego określa sposób konsultowania między innymi z organizacjami pozarządowymi projektów aktów prawa miejscowego w dziedzinach dotyczących działalności statutowych tych organizacji. Istotą pozostaje, iż konsultacji podlegają jedynie akty prawa miejscowego i to w dziedzinach dotyczących działalności statutowych tych organizacji, i to w sferze działań publicznych wymienionych w art.4 ustawy o działalności pożytku publicznego i o wolontariacie, co wynika wprost z treści art.5 ust.2 pkt 4 cytowanej ustawy. Zaskarżone jako niezgodne z prawem uchwały Nr XVII/190/12 oraz XVII/191/12 i XVII/192/12 nie są aktami prawa miejscowego. Wynika to wprost z bogatej judykatury w tym zakresie, jak chociażby w odniesieniu do programu profilaktyki Wyrok NSA we Wrocławiu z 04.12.1997r. II SA/Wr 535/97, NSA w Poznaniu II SA/Po 502/03, w odniesieniu zaś do programu azbestowego WSA w Szczecinie II SA/Sz 625/10, WSA w Krakowie II SA/Kr 1385/04, WSA w Poznaniu II SA/Po 135/08. Stanowisko takie znajduje także potwierdzenie w rozstrzygnięciach nadzorczych Wojewody. Tym samym uchwały te nie podlegają konsultacjom z organizacjami pozarządowymi, gdyż nie stanowią aktów normatywnych. W zakresie zaś uchwały Nr XVII/191/12 wskazać należy, iż jest to uchwała porządkująca zasady ruchu drogowego na terenie miasta Chojnice o charakterze okołobudżetowym i jako taka nie podlega ona konsultacjom z uwagi na fakt, iż nie stanowi ona sfery zadań publicznych wyszczególnionych enumeratywnie w art.4 ustawy i nie pozostaje ona w zakresie działań statutowych organizacji pozarządowych.

Na marginesie należy jedynie wskazać, iż cele Stowarzyszenia „Wspólna Ziemia” zawarte w statucie z dnia 14.01.2011r. nie obejmują zagadnień ruchu drogowego. Celami Stowarzyszenia jest edukacja ekologiczna, działania bezpośredni na rzecz ochrony przyrody, na rzecz ochrony zwierząt, na rzecz wsi i rozwoju obszarów wiejskich, w zakresie kultury i sztuki edukacji artystycznej, na rzecz wzmocnienia społeczeństwa obywatelskiego, na rzecz młodzieży i wolontariatu, wspieranie osób i organizacji o podobnych celach. Tym samym działalność statutowa Stowarzyszenia nie pokrywa się z podejmowanymi działaniami w odniesieniu do wskazanej uchwały o strefach płatnego parkowania.

Reasumując stwierdzić należy, iż wezwanie do naruszenia prawa jest bezzasadne.

Przewodniczący
Rady Miejskiej

Mirosław Janowski

UCHWAŁA NR XIX/.../12
RADY MIEJSKIEJ W CHOJNICACH
z dnia 30 kwietnia 2012r.

w sprawie zbycia nieruchomości.

Na podstawie art. 18 ust. 2 pkt 9 lit. a ustawy z dnia 8 marca 1990r. o samorządzie gminnym (tekst jednolity: Dz.U. z 2001r. Nr 142, poz. 1591; z 2002r. Nr 23, poz. 220, Nr 62, poz. 558, Nr 113, poz. 984, Nr 214, poz. 1806, Nr 153, poz. 1271; z 2003r. Nr 80, poz. 717 i Nr 162, poz. 1568; z 2004r. Nr 102, poz. 1055, Nr 116, poz. 1203 i Nr 167, poz. 1759; z 2005r. Nr 172, poz. 1441 i Nr 175, poz. 1457; z 2006r. Nr 17, poz. 128 i Nr 181, poz. 1337; z 2007r. Nr 48, poz. 327, Nr 138, poz. 974 i Nr 173, poz. 1218; z 2008r. Nr 180, poz. 1111 i Nr 223, poz. 1458; z 2009r. Nr 52, poz. 420 i Nr 157, poz. 1241; z 2010r. Nr 28, poz. 142 i 146, Nr 40, poz. 230 i Nr 106, poz. 675 oraz z 2011r. Nr 21, poz. 113, Nr 117, poz. 679, Nr 134, poz. 777, Nr 149, poz. 887 i Nr 217, poz. 1281) oraz art. 37 ustawy z dnia 21 sierpnia 1997r. o gospodarce nieruchomościami (tekst jednolity: Dz.U. z 2010r. Nr 102, poz. 651, Nr 106, poz. 675, Nr 143, poz. 963, Nr 155, poz. 1043, Nr 197, poz. 1307 i Nr 200, poz. 1323 oraz z 2011r. Nr 64, poz. 341, Nr 106, poz. 622, Nr 115, poz. 673, Nr 129, poz. 732, Nr 130, poz. 762, Nr 135, poz. 789 Nr 163, poz. 981; Nr 187, poz. 1110 i Nr 224, poz. 1337) uchwala się, co następuje:

§ 1. Wyraża się zgodę na zbycie nieruchomości gruntowych, będących własnością Gminy Miejskiej Chojnice, położonych w Chojnicach przy ulicy:

- 1) Leśnej, stanowiącej działkę nr 4495 o powierzchni 472 m², zapisaną w księdze wieczystej SL1C/00003487/2 Sądu Rejonowego w Chojnicach,
- 2) Leśnej, stanowiącej działkę nr 4496 o powierzchni 548 m², zapisaną w księdze wieczystej SL1C/00003487/2 Sądu Rejonowego w Chojnicach,
- 3) Leśnej, stanowiącej działkę nr 4497 o powierzchni 604 m², zapisaną w księdze wieczystej SL1C/00003487/2 Sądu Rejonowego w Chojnicach,
- 4) Leśnej, stanowiącej działkę nr 4498 o powierzchni 633 m², zapisaną w księdze wieczystej SL1C/00003487/2 Sądu Rejonowego w Chojnicach,
- 5) Leśnej, stanowiącej działkę nr 4499 o powierzchni 662 m², zapisaną w księdze wieczystej SL1C/00003487/2 Sądu Rejonowego w Chojnicach,
- 6) Leśnej, stanowiącej działkę nr 4500 o powierzchni 690 m², zapisaną w księdze wieczystej SL1C/00003487/2 Sądu Rejonowego w Chojnicach,
- 7) Leśnej, stanowiącej działkę nr 4501 o powierzchni 667 m², zapisaną w księdze wieczystej SL1C/00003487/2 Sądu Rejonowego w Chojnicach,
- 8) Leśnej, stanowiącej działkę nr 4502 o powierzchni 692 m², zapisaną w księdze wieczystej SL1C/00003487/2 Sądu Rejonowego w Chojnicach,
- 9) Leśnej, stanowiącej działkę nr 4503 o powierzchni 1008 m², zapisaną w księdze wieczystej SL1C/00003487/2 Sądu Rejonowego w Chojnicach,
- 10) Leśnej, stanowiącej działkę nr 4504 o powierzchni 930 m², zapisaną w księdze wieczystej SL1C/00003487/2 Sądu Rejonowego w Chojnicach,
- 11) Leśnej, stanowiącej działkę nr 4505 o powierzchni 861 m², zapisaną w księdze wieczystej SL1C/00003487/2 Sądu Rejonowego w Chojnicach,

- 12) Leśnej, stanowiącej działkę nr 4506 o powierzchni 1042 m², zapisaną w księdze wieczystej SL1C/00003487/2 Sądu Rejonowego w Chojnicach,
- 13) Modrzewiowej, stanowiącej działkę nr 2877/2 o powierzchni 658 m², zapisaną w księdze wieczystej SL1C/00010553/8 Sądu Rejonowego w Chojnicach,
- 14) Modrzewiowej, stanowiącej działkę nr 2877/3 o powierzchni 610 m², zapisaną w księdze wieczystej SL1C/00010553/8 Sądu Rejonowego w Chojnicach.

§ 2. Wykonanie uchwały powierza się Burmistrzowi Miasta Chojnice.

§ 3. Uchwała wchodzi w życie z dniem podjęcia.

BURMISTRZ MIASTA
CHOJNICE
Stary Rynek 1
89-600 Chojnice

Przewodniczący
Rady Miejskiej

Miroslaw Janowski

Uzasadnienie

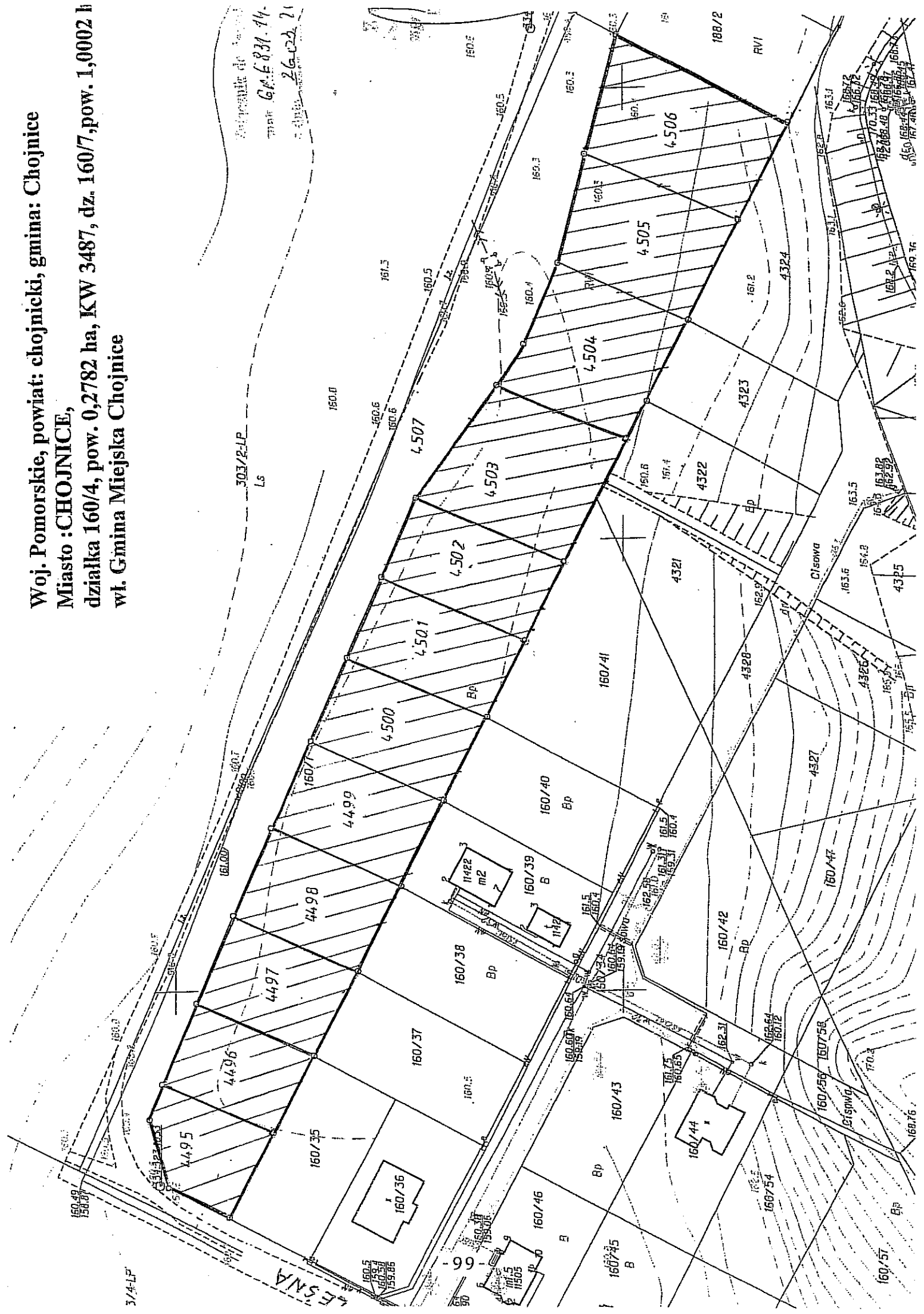
Wymienione wyżej działki zostały wydzielone geodezyjnie i są przeznaczone pod budowę jednorodzinna. Przedmiotowe grunty są zbędne do wykonywania zadań własnych gminy.

Opinia prawna

Projekt uchwały odpowiada przepisom prawa. Nie wnoszę uwag.

RADCA PRAWNY
mgr Józef Czajewski
B-1 403

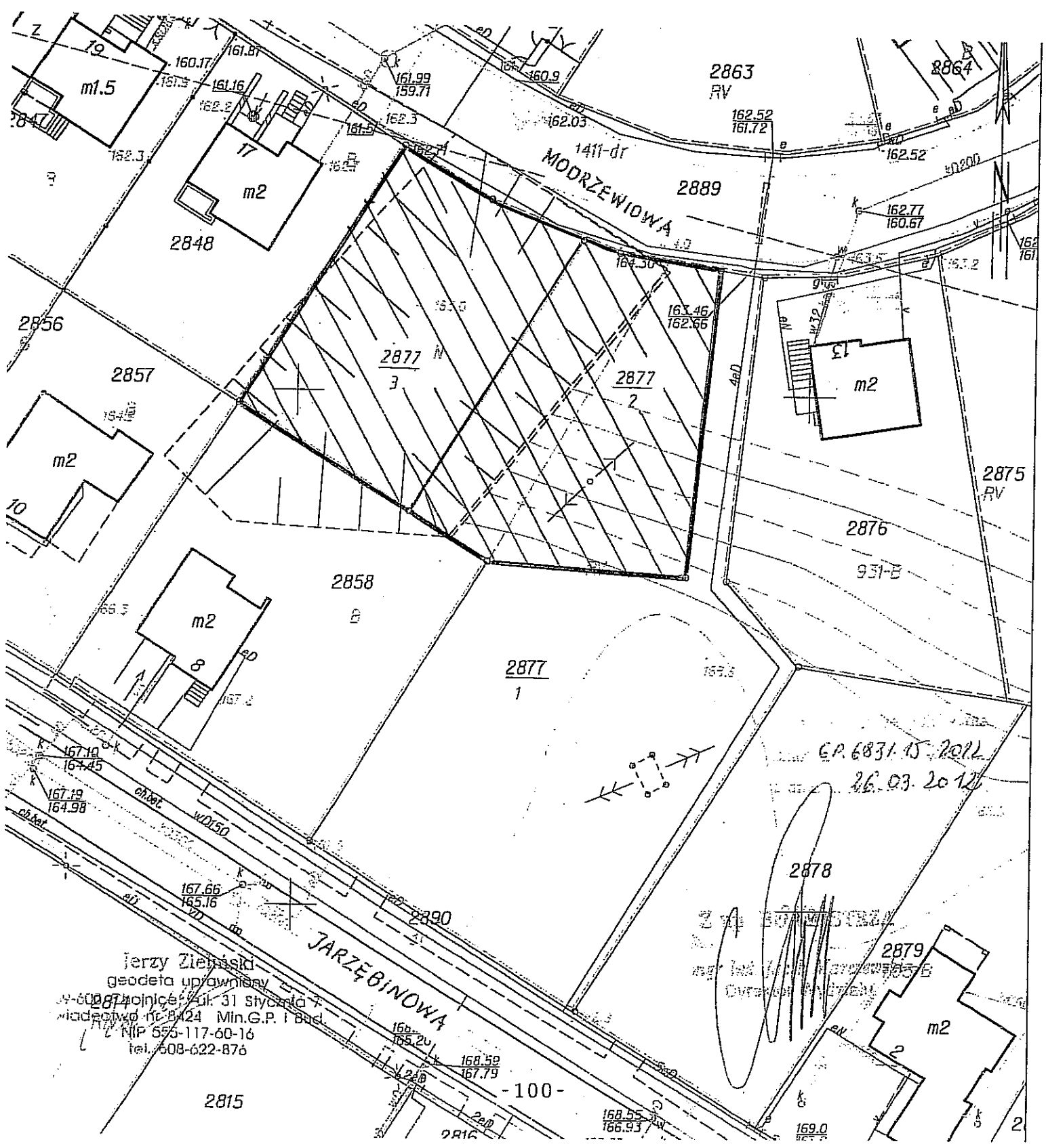
Woj. Pomorskie, powiat: chojnicki, gmina: Chojnice
Miasto :CHOJNICE,
działka 160/4, pow. 0,2782 ha, KW 3487, dz. 160/7, pow. 1,0002 ha
wł. Gmina Miejska Chojnice



PROJEKT PODZIAŁU

Skala: 1:500
k.m.1, 061.1
KERG. 175/2012

Woj. Pomorskie, powiat: chojnicki, gmina: Chojnice
Miasto :CHOJNICE,
działka 2877, pow. 0,2590 , KW 10553
wł. Gmina Miejska Chojnice



Jerzy Ziebański
geodeta uprawniony
ul. 31 stycznia 7
84-200 Chojnice
Mikro. G.P. I Bud.
NIP 555-117-60-16
tel. 508-622-876

G.A. 6031.15-2011
26.03.2012
Dyrektor Urzędu

UCHWAŁA NR XIX/.../12
RADY MIEJSKIEJ W CHOJNICACH
z dnia 30 kwietnia 2012r.

w sprawie zbycia nieruchomości.

Na podstawie art.18 ust.2 pkt 9 lit. a ustawy z dnia 8 marca 1990r. o samorządzie gminnym (tekst jednolity: Dz.U. z 2001r. Nr 142, poz. 1591; z 2002r. Nr 23, poz. 220, Nr 62, poz. 558, Nr 113, poz. 984, Nr 214, poz. 1806, Nr 153, poz. 1271; z 2003r. Nr 80, poz. 717 i Nr 162, poz. 1568; z 2004r. Nr 102, poz. 1055, Nr 116, poz. 1203 i Nr 167, poz. 1759; z 2005r. Nr 172, poz. 1441 i Nr 175, poz. 1457; z 2006r. Nr 17, poz. 128 i Nr 181, poz. 1337; z 2007r. Nr 48, poz. 327, Nr 138, poz. 974 i Nr 173, poz. 1218; z 2008r. Nr 180, poz. 1111 i Nr 223, poz. 1458; z 2009r. Nr 52, poz. 420 i Nr 157, poz. 1241; z 2010r. Nr 28, poz. 142 i 146, Nr 40, poz. 230 i Nr 106, poz. 675 oraz z 2011r. Nr 21, poz. 113, Nr 117, poz. 679, Nr 134, poz. 777, Nr 149, poz. 887 i Nr 217, poz. 1281) oraz art. 13 ust. 1 i art. 37 ust. 2 pkt 6 ustawy z dnia 21 sierpnia 1997r. o gospodarce nieruchomościami (tekst jednolity: Dz.U. z 2010r. Nr 102, poz. 651, Nr 106, poz. 675, Nr 143, poz. 963, Nr 155, poz. 1043, Nr 197, poz. 1307 i Nr 200, poz. 1323 oraz z 2011r. Nr 64, poz. 341, Nr 106, poz. 622, Nr 115, poz. 673, Nr 129, poz. 732, Nr 130, poz. 762, Nr 135, poz. 789 Nr 163, poz. 981; Nr 187, poz. 1110 i Nr 224, poz. 1337) uchwała się, co następuje:

§ 1. Wyraża się zgodę na sprzedaż, w drodze bezprzetargowej na poprawienie warunków zagospodarowania nieruchomości przyległej, nieruchomości stanowiącej własność Gminy Miejskiej Chojnice, położonej w Chojnicach przy ul. Szpitalnej, stanowiącej niezabudowaną działkę o nr ewid. 1343/16 o powierzchni 33 m², zapisaną w KW SL1C/00021258/0 Sądu Rejonowego w Chojnicach, na rzecz Wojciecha i Ewy Libera, właścicieli nieruchomości stanowiących działki o nr ewid.: 1343/15 i 1343/6, które graniczą ze zbywaną nieruchomością.

§ 2. W uchwale Nr VII/84/11 Rady Miejskiej w Chojnicach z dnia 30 maja 2011r. w sprawie zbycia nieruchomości, w § 1 uchyla się pkt 2.

§ 3. Wykonanie uchwały powierza się Burmistrzowi Miasta Chojnice.

§ 4. Uchwała wchodzi w życie z dniem podjęcia.

BURMISTRZ MIASTA
CHOJNICE
Stary Rynek 1
89-600 Chojnice

Przewodniczący
Rady Miejskiej

Mirostaw Janowski

UZASADNIENIE

W pkt 2 § 1 uchwały Nr VII/84/11 Rady Miejskiej w Chojnicach z dnia 30 maja 2011r. wyraża zgodę na zbycie działki o nr ewid. 1343/16 w drodze przetargu.

W dniu 6 marca 2012r. Ewa i Wojciech Libera aktem notarialnym Rep. 726/2012 nabyli działkę o nr ewid. 1343/6 i stali się tym samym jedynymi właścicielami dwóch działek, które graniczą bezpośrednio ze zbywana nieruchomością.

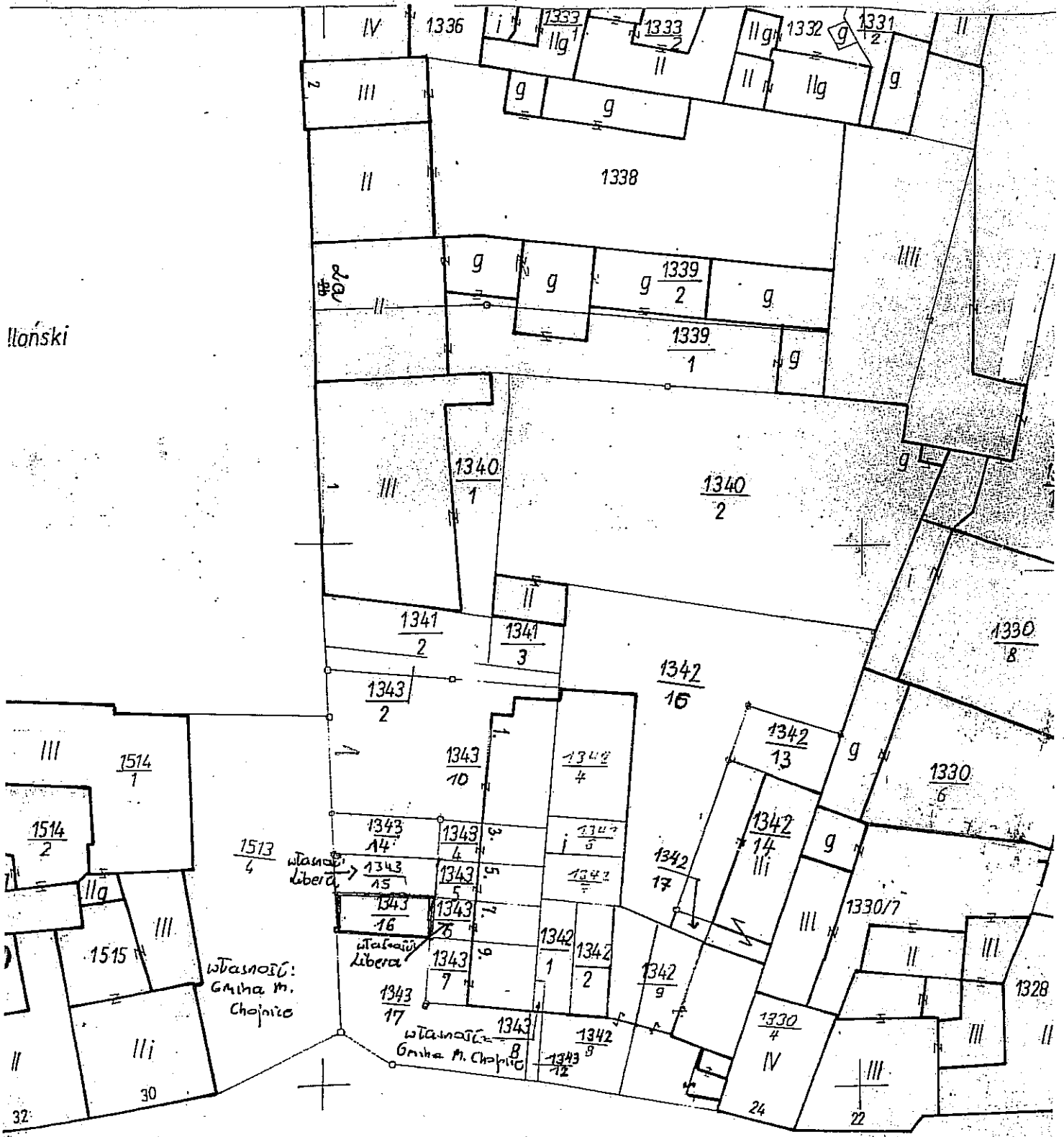
W związku z powyższym sprzedaż przedmiotowej nieruchomości w drodze przetargu stała się bezzasadna, ponieważ Wojciech i Ewa Libera są jedynymi osobami uprawnionymi do nabycia działki 1343/6.

Opinia prawna

Projekt uchwały odpowiada przepisom prawa. Nie wnoszę uwag.

RADCA PRAWNY
mgr Józef Czapiewski
B-1 402

UNIE woj. bydgoskie



31 Stycznia dr.

1682/3

1677/1

III: -103-

1677

REI

Projekt

z dnia 18 kwietnia 2012 r.
Zatwierdzony przez

**UCHWAŁA NR XIX/.../12
RADY MIEJSKIEJ W CHOJNICACH**
z dnia 30 kwietnia 2012 r.

w sprawie uchwalenia miejscowego planu zagospodarowania przestrzennego terenu zabudowy mieszkaniowej, usług oraz zieleni przy ulicy Morozowa w Chojnicach.

Na podstawie art. 18 ust. 2 pkt 5 ustawy z dnia 8 marca 1990 r. o samorządzie gminnym (tekst jednolity: Dz.U. z 2001r. Nr 142, poz. 1591; z 2002r. Nr 23, poz. 220, Nr 62, poz. 558, Nr 113, poz. 984, Nr 214, poz. 1806, Nr 153, poz. 1271; z 2003r. Nr 80, poz. 717 i Nr 162, poz. 1568; z 2004r. Nr 102, poz. 1055, Nr 116, poz. 1203 i Nr 167, poz. 1759; z 2005r. Nr 172, poz. 1441 i Nr 175, poz. 1457; z 2006r. Nr 17, poz. 128 i Nr 181, poz. 1337; z 2007r. Nr 48, poz. 327, Nr 138, poz. 974 i Nr 173, poz. 1218; z 2008r. Nr 180, poz. 1111 i Nr 223, poz. 1458; z 2009r. Nr 52, poz. 420 i Nr 157, poz. 1241; z 2010r. Nr 28, poz. 142 i 146, Nr 40, poz. 230 i Nr 106, poz. 675 oraz z 2011r. Nr 21, poz. 113, Nr 117, poz. 679, Nr 134, poz. 777, Nr 149, poz. 887 i Nr 217, poz. 1281), art. 20 ust 1 ustawy z dnia 27 marca 2003 r. o planowaniu i zagospodarowaniu przestrzennego (Dz.U. Nr 80, poz. 717; z 2004r. Nr 6, poz. 41 i Nr 141, poz. 1492; z 2005r. Nr 113, poz. 954 i Nr 130, poz. 1087; z 2006r. Nr 45, poz. 319 i Nr 225, poz. 1635; z 2007r. Nr 127, poz. 880; z 2008r. Nr 123, poz. 803, Nr 199, poz. 1227, Nr 201, poz. 1237 i Nr 220, poz. 1413; z 2010r. Nr 24, poz. 124; Nr 75, poz. 474, Nr 106, poz. 675, Nr 119, poz. 804, Nr 130, poz. 871, Nr 149, poz. 996 i Nr 155, poz. 1043 oraz z 2011r. Nr 32, poz. 159 i Nr 153, poz. 901), w związku z uchwałą Nr XXXII/373/09 Rady Miejskiej w Chojnicach z dnia 21 września 2009r. w sprawie przystąpienia do sporządzenia miejscowego planu zagospodarowania przestrzennego terenu zabudowy mieszkaniowej, usług oraz zieleni przy ulicy Morozowa w Chojnicach, po stwierdzeniu zgodności ze studium uwarunkowań i kierunków zagospodarowania przestrzennego miasta Chojnice, uchwalonym uchwałą XXXIII/391/09 Rady Miejskiej w Chojnicach z dnia 16 listopada 2009r., uchwała się, co następuje:

**Rozdział 1.
Przepisy ogólne**

§ 1. 1. Uchwała się miejscowy plan zagospodarowania przestrzennego terenu zabudowy mieszkaniowej, usług oraz zieleni przy ulicy Morozowa w Chojnicach, zwany dalej planem.

2. Planem objęto obszar o powierzchni około 22 ha, którego granice przedstawia rysunek planu w skali 1:1000, stanowiący załącznik nr 1 do niniejszej uchwały.

3. Integralną częścią uchwały są:

- 1) rysunek planu w skali 1:1000, stanowiący załącznik nr 1 do uchwały;
- 2) rozstrzygnięcie o sposobie rozpatrzenia uwag do projektu planu, stanowiące załącznik nr 2 do uchwały;
- 3) rozstrzygnięcie o sposobie realizacji zapisanych w planie inwestycji z zakresu infrastruktury technicznej, należących do zadań własnych miasta oraz zasadach ich finansowania, zgodnie z przepisami o finansach publicznych, stanowiące załącznik nr 3 do uchwały.

4. Następujące oznaczenia graficzne na rysunku planu są obowiązującymi ustaleniami planu:

- 1) granice obszaru objętego planem;
- 2) linie rozgraniczające tereny o różnym przeznaczeniu lub różnych zasadach zagospodarowania – ściśle określone;
- 3) przeznaczenie terenów, oznaczone numerem porządkowym i symbolem literowym;
- 4) maksymalne nieprzekraczalne linie zabudowy;
- 5) obszary wymagające przekształceń lub rekultywacji.

§ 2. 1. Ilekroć w uchwale jest mowa o:

- 1) **uchwale** – należy przez to rozumieć niniejszą uchwałę;

- 2) **planie** – należy przez to rozumieć ustalenia planu, o których mowa w § 1 uchwały;
- 3) **ustawie** – należy przez to rozumieć ustawę z dnia 27 marca 2003 r. o planowaniu i zagospodarowaniu przestrzennym (Dz. U. Nr 80, poz. 717 z późn. zm.);
- 4) **rysunku planu** – należy przez to rozumieć część graficzną planu stanowiącą załącznik nr 1 do uchwały;
- 5) **przepisach odrębnych** – należy przez to rozumieć przepisy ustaw wraz z aktami wykonawczymi obowiązujące na dzień realizacji inwestycji określonych niniejszą uchwałą;
- 6) **terenie** – należy przez to rozumieć część obszaru planu wyznaczoną na rysunku planu liniami rozgraniczającymi, o określonym rodzaju przeznaczenia, posiadającą symbol (składający się z cyfr i liter) i przypisane do niego ustalenia;
- 7) **symbolu terenu** – należy przez to rozumieć oznaczenie poszczególnych terenów wydzielonych liniami rozgraniczającymi, składające się z cyfr i dużych liter, zgodnie z oznaczeniami na rysunku planu;
- 8) określeniu „**dopuszcza się**” – należy przez to rozumieć możliwość działań lub lokalizacji obiektów budowlanych i urządzeń określonych w ustaleniach planu;
- 9) **linii rozgraniczającej tereny o różnym przeznaczeniu lub różnych zasadach zagospodarowania** – należy przez to rozumieć linię wyznaczającą podziały obszaru objętego planem na tereny o różnym przeznaczeniu, lub różnych zasadach zagospodarowania;
- 10) **usługach** – należy rozumieć również handel;
- 11) **infrastrukturze technicznej** – należy przez to rozumieć obiekty liniowe oraz urządzenia infrastruktury technicznej takie jak przewody, stacje transformatorowe i redukcyjne, przepompownie itp.

2. Pojęcia występujące w niniejszej uchwale, nie wyjaśnione w ust. 1, należy interpretować zgodnie z definicjami przyjętymi w ustawie o planowaniu i zagospodarowaniu przestrzennym oraz z definicjami wynikającymi z Polskich Norm i przepisów odrębnych.

Rozdział 2.

Ustalenia ogólne, dotyczące całego obszaru planu

§ 3. Przeznaczenie terenów:

- 1) Wyznacza się obszary, o symbolach na rysunku planu:
 - a) **U** – tereny zabudowy usługowej,
 - b) **KP** – teren komunikacji publicznej,
 - c) **MW/U** – teren zabudowy mieszkaniowej wielorodzinnej z dopuszczeniem funkcji usługowej,
 - d) **MN** – tereny zabudowy mieszkaniowej jednorodzinnej,
 - e) **MN/U** – tereny zabudowy mieszkaniowej jednorodzinnej z dopuszczeniem funkcji usługowej,
 - f) **UO** – teren zabudowy usług oświaty i usług sportu i rekreacji,
 - g) **KDD** – tereny dróg publicznych - dojazdowych,
 - h) **KDL** – tereny dróg publicznych - lokalnych,
 - i) **KDW** – tereny dróg wewnętrznych,
 - j) **KDX** – tereny ciągów pieszych,
 - k) **EE** – teren infrastruktury elektroenergetycznej,
 - l) **ZP** – tereny zieleni urządzonej.

§ 4. Zasady ochrony i kształtowania ładu przestrzennego:

- 1) lokalizacja zabudowy kubaturowej wyłącznie w obrębie części działki ograniczonej maksymalnymi nieprzekraczalnymi liniami zabudowy, według rysunku planu z dopuszczeniem zabudowy bezpośrednio przy granicach działek, za wyjątkiem granic terenów UO;
- 2) nie dopuszcza się wykonywania ogrodzeń pełnych z prefabrykatów betonowych;
- 3) nie dopuszcza się lokalizacji wolnostojących nośników reklamowych i reklam na ogrodzeniach, dopuszczając jedynie szyldy i sparametryzowane reklamy związane z prowadzoną na miejscu działalnością;
- 4) dopuszcza się podpiwniczenie budynków;

5) położenie linii zabudowy wyznacza się względem granicy wydzielonej działki drogowej.

§ 5. Zasady ochrony środowiska, przyrody i krajobrazu kulturowego:

1) ograniczyć przekształcenia rzeźby terenu do działań niezbędnych wynikających z realizacji inwestycji;

2) dla przedsięwzięć lokalizowanych na terenie objętym planem ustala się:

a) na całym terenie objętym planem wyklucza się lokalizację następujących działalności i przedsięwzięć:

- powodujących zanieczyszczenia środowiska, tj. emisję, która jest szkodliwa dla zdrowia ludzi lub stanu środowiska, powoduje szkodę w dobrach materialnych lub koliduje z innymi, uzasadnionymi sposobami korzystania ze środowiska,
- wymagających instalacji powodujących przekroczenia standardów jakości środowiska,
- związanych ze stosowaniem substancji stanowiących szczególne zagrożenie dla środowiska,
- hodowli zwierząt,

b) ustala się wymóg usunięcia istniejących źródeł przekroczenia standardów w jakości środowiska lub ograniczenia ich oddziaływania do granic przynależnej działki;

3) projektowane użytkowanie i zagospodarowanie terenu nie może stanowić źródła zanieczyszczeń dla środowiska gruntowo - wodnego, a wszelkie cieki, oczka i zbiorniki wodne podlegają ochronie, konserwacji i udroźnieniu z zapewnieniem nienaruszalnego przepływu wód;

4) na granicach terenu przeznaczonego pod usługi związane z obsługą i funkcjonowaniem lądowiska, a także terenów usług i sportu konieczne jest zachowanie nieprzekraczalnych norm hałasu;

5) przy realizacji i użytkowaniu terenu należy zastosować rozwiązania techniczne, technologiczne i organizacyjne ograniczające negatywny wpływ na środowisko.

§ 6. Granice obszarów wymagających przekształceń lub rehabilitacji wyznacza się zgodnie z rysunkiem planu obszar o pogorszonych warunkach posadowienia, gdzie lokalizację obiektów należy poprzedzić badaniami geotechnicznymi.

§ 7. Zasady ochrony dziedzictwa kulturowego i zabytków oraz dóbr kultury współczesnej – nie wymaga określenia.

§ 8. Ustalenia dotyczące wymagań wynikających z potrzeb kształtowania przestrzeni publicznej:

1) na obszarze objętym planem znajdują się obszary przestrzeni publicznej w rozumieniu definicji zawartej w stawie z 27 marca 2003 r. o planowaniu i zagospodarowaniu przestrzennym (Dz. U. z 2003 roku, Nr 80, poz. 717, z późniejszymi zmianami):

- a) tereny dróg **KDL** , **KDD** ,
- b) tereny usług oświaty sportu i rekreacji **UO** ,
- c) teren komunikacji **3KP** ,
- d) dopuszcza się przeznaczenie na cele publiczne terenów **KDW** i **KDX** ;

2) ustala się wymóg kształtowania terenów, wymienionych w pkt. 1 jako przestrzeni ogólnodostępnych służących zaspokojeniu potrzeb mieszkańców miasta Chojnice;

3) zakazuje się lokalizowania obiektów lub urządzeń, które mogą stanowić przeszkodę w ruchu powietrznym związanym terenem **3KP** ;

4) szczegółowe warunki zabudowy i zagospodarowania terenów przestrzeni publicznej, w tym nakazy, zakazy, dopuszczenia i ograniczenia w zagospodarowaniu terenów określono w ustaleniach szczegółowych dla poszczególnych terenów.

§ 9. Parametry i wskaźniki kształtowania zabudowy oraz zagospodarowania terenu – obowiązują ustalenia szczegółowe zawarte w rozdziale 3.

§ 10. Zasady i warunki podziału nieruchomości:

1) zaleca się kierunek podziału geodezyjnego działek prostopadły lub równoległy do dróg lub granic;

2) dopuszcza się scalanie działek;

3) działki dla lokalizacji urządzeń i obiektów infrastruktury technicznej (stacji trafo, przepompowni ścieków itp.) należy wydzielać stosownie do potrzeb inwestycyjnych;

- 4) dopuszcza się także wydzielanie dróg wewnętrznych nieoznaczonych na rysunku planu o szerokości pasa min. 6,0 m;
- 5) obowiązują ustalenia szczegółowe zawarte w rozdziale 3.

§ 11. Ustalenia dotyczące szczególnych warunków zagospodarowania terenów oraz ograniczenia w ich użytkowaniu, w tym zakaz zabudowy, określono w rozdziale 3.

§ 12. Ustalenia dotyczące zasad modernizacji, rozbudowy i budowy systemów komunikacji i infrastruktury technicznej:

- 1) ustala się obsługę komunikacyjną obszaru objętego planem z dróg istniejących – ul. Leśnej, ul. Czereśniowej, ul. Morozowa, ul. Borówkowej, ul. Jagodowej i ul. Wiśniowej oraz poprzez planowane drogi oznaczone na rysunku symbolami **KDD**, **KDW** i **KDL**;
- 2) dopuszcza się budowę zjazdów na warunkach ustalonych przez właściwy zarząd dróg lub dysponenta drogi wewnętrznej;
- 3) w liniach rozgraniczających dróg dopuszcza się urządzenie przystanków autobusowych oraz zatok autobusowych, zjazdów, ścieżek rowerowych lub pieszo-rowerowych, chodników itp. oraz infrastruktury technicznej nie kolidujących z ruchem;
- 4) ustala się następujące wskaźniki wyposażenia w miejsca postojowe ustalonych działek budowlanych, na których przewidziane są do realizacji nowe budynki:
 - a) ilość miejsc postojowych dla samochodów osobowych w zabudowie usługowej powinna być nie mniejsza niż 1 miejsce na 50 m² powierzchni użytkowej usług, przy czym do obliczeń ilości miejsc postojowych nie bierze się powierzchni magazynowej oraz nie zalicza się możliwości parkowania na drodze;
 - b) dla budynków jednorodzinnych przewidzieć co najmniej jedno stanowisko w granicach nieruchomości przy czym zalicza się tu także miejsca w garażu wolnostojącym lub wbudowanym, do obliczeń ilości miejsc postojowych nie zalicza się możliwości parkowania na drodze;
- 5) obsługę techniczną obszaru objętego planem zapewnia się poprzez istniejącą oraz planowaną infrastrukturę techniczną;
- 6) na całym obszarze objętym planem dopuszcza się lokalizację urządzeń infrastruktury technicznej;
- 7) zaopatrzenie w wodę do celów bytowych i przeciwpożarowych z miejskiej sieci wodociągowej;
- 8) dopuszcza się zaopatrzenie w wodę z indywidualnych ujęć wody, do czasu wykonania wodociągu;
- 9) odprowadzanie ścieków poprzez kanalizację do oczyszczalni ścieków;
- 10) dopuszcza się odprowadzanie ścieków do szczelnych zbiorników, do czasu wykonania kanalizacji;
- 11) wody opadowe spływające z terenów utwardzonych i zanieczyszczonych winny być odprowadzane do kanalizacji deszczowej z koniecznością ich podczyszczania w stopniu zapewniającym spełnienie wymagań określonych w przepisach odrębnych;
- 12) zaopatrzenie w energię elektryczną sieci średniego i niskiego napięcia;
- 13) zaopatrzenie w gaz ziemny z sieci gazowej;
- 14) dopuszcza się wykonanie podziemnych telefonicznych sieci kablowych i sygnalizacyjnych;
- 15) w zakresie zaopatrzenia w ciepło ustala się:
 - a) dopuszcza się ogrzewanie budynków z miejskiej sieci ciepłowniczej, indywidualnych lub lokalnych kotłowni,
 - b) dopuszcza się kominki i piece kominkowe jako ogrzewanie wspomagające w budynkach mieszkalnych,
 - c) zaleca się stosowanie ogrzewania gazowego, olejowego, elektrycznego oraz źródeł czystej energii takich jak: pompy ciepłe, kolektory słoneczne itp.;
- 16) gospodarka odpadami – w granicach nieruchomości należy urządzić miejsca na lokalizację kontenerów lub pojemników do czasowego gromadzenia odpadów z uwzględnieniem możliwości ich segregacji;
- 17) infrastrukturę techniczną w liniach rozgraniczających dróg zaleca się wykonywać jako podziemną, nie dopuszcza się wykonywania infrastruktury naziemnej, nie związanej z drogą, jeżeli pas drogi publicznej ma szerokość mniejszą niż 11,0 m;

18) zapewnić dla ludności z obszaru opracowania źródła nieskażonej wody pitnej i technologicznej w ilościach co najmniej minimalnych, przewidzianych dla okresu ograniczonych dostaw wody. Wskazać ewentualne studnie awaryjne zgodnie z dokumentacją zapewnienia funkcjonowania publicznych urządzeń zaopatrzenia w wodę pitną w warunkach specjalnych dla miasta Chojnice;

19) obowiązują ustalenia szczegółowe zawarte w rozdziale 3.

§ 13. Sposób i termin tymczasowego zagospodarowania, urządzania i użytkowania terenów – do czasu realizacji ustaleń niniejszego planu dopuszcza się dotychczasowe użytkowanie terenów objętych planem.

§ 14. Stawki procentowe stanowiące podstawę do określania opłaty, o której mowa w art. 36 ust. 4 ustawy określono dla poszczególnych terenów w rozdziale 3.

Rozdział 3. Ustalenia szczegółowe

§ 15. Uchwała się ustalenia szczegółowe odnoszące się do przeznaczenia i sposobu zagospodarowania terenu oznaczonego na rysunku planu symbolem 1MW/U :

- 1) przeznaczenie podstawowe – teren zabudowy mieszkaniowej wielorodzinnej z dopuszczeniem funkcji usługowej;
- 2) wymienione w ust. 1 funkcje mogą występować łącznie lub samodzielnie;
- 3) zasady ochrony i kształtowania ładu przestrzennego, w tym parametry i wskaźniki zabudowy oraz zagospodarowania terenu:
 - a) wysokość zabudowy do 15,0 m,
 - b) geometria dachu – kąt nachylenia głównych połaci dachu do 45°,
 - c) minimalna powierzchnia terenu biologicznie czynna – 30%;
- 4) dostępność komunikacyjna – obsługa obszaru 1MW/U z drogi oznaczonej symbolem 016KDD ;
- 5) zasady podziału nieruchomości – nie ustala się;
- 6) stawka procentowa, na podstawie której ustala się opłatę, o której mowa w art. 36 ust. 4 ustawy o planowaniu i zagospodarowaniu przestrzennym – ustala się stawkę 0%.

§ 16. Uchwała się ustalenia szczegółowe odnoszące się do przeznaczenia i sposobu zagospodarowania terenów oznaczonych na rysunku planu symbolami 2U , 18U :

- 1) przeznaczenie – teren zabudowy usługowej;
- 2) dopuszcza się zabudowę mieszkaniową;
- 3) zasady ochrony i kształtowania ładu przestrzennego, w tym parametry i wskaźniki zabudowy oraz zagospodarowania terenu – parametry zabudowy:
 - a) wysokość zabudowy do 11,0 m,
 - b) geometria dachu – kąt nachylenia głównych połaci dachu do 45°,
 - c) dopuszczalna powierzchnia zabudowy terenu – nie może przekroczyć do 70% jej powierzchni;
- 4) dostępność komunikacyjna:
 - a) do terenu oznaczonego symbolem 2U z drogi oznaczonej symbolem 02KDL , 016KDD ;
 - b) do terenów oznaczonych symbolami 18U , z drogi oznaczonej symbolem 05KDD , 012KDL , 015KDD ;
- 5) zasady podziału nieruchomości – zalecana powierzchnia działki - 600,0 m²;
- 6) stawka procentowa, na podstawie której ustala się opłatę, o której mowa w art. 36 ust. 4 ustawy o planowaniu i zagospodarowaniu przestrzennym – ustala się stawkę 30%.

§ 17. Uchwała się ustalenia szczegółowe odnoszące się do przeznaczenia i sposobu zagospodarowania terenu oznaczonego na rysunku planu symbolem 3KP :

- 1) przeznaczenie – teren komunikacji publicznej, w tym plac postojowy dla pojazdów i lądowisko;
- 2) zasady ochrony i kształtowania ładu przestrzennego, w tym parametry i wskaźniki zabudowy oraz zagospodarowania terenu;
 - a) zakaz lokalizacji budynków i urządzeń sprzecznych z funkcją terenu;

- b) lokalizacja ładowiska i parkingu zgodnie z rysunkiem planu oraz przepisami odrębnymi;
- 3) dostępność komunikacyjna do terenu oznaczonego symbolem 3KP z dróg oznaczonych symbolami 016KDD i 02KDL ;
- 4) zasady podziału nieruchomości – nie ustala się;
- 5) stawka procentowa, na podstawie której ustala się opłatę, o której mowa w art. 36 ust. 4 ustawy o planowaniu i zagospodarowaniu przestrzennym – ustala się stawkę 0%.

§ 18. Uchwala się ustalenia szczegółowe odnoszące się do przeznaczenia i sposobu zagospodarowania terenów oznaczonych na rysunku planu symbolami 4MN/U , 6MN/U , 11MN/U , 12MN/U i 15MN/U :

- 1) przeznaczenie podstawowe – teren zabudowy mieszkaniowej jednorodzinnej z dopuszczeniem funkcji usługowej;
- 2) na działkach graniczących z drogami KDL usługi mogą występować samodzielnie;
- 3) zasady ochrony i kształtowania ładu przestrzennego, w tym parametry i wskaźniki zabudowy oraz zagospodarowania terenu – parametry zabudowy budynków mieszkalnych, usługowych lub mieszkalno - usługowych:
- a) wysokość zabudowy do 12,0 m,
- b) geometria dachu – kąt nachylenia głównych połaci dachu od 20° do 45°, pokrycie dachu dachówką ceramiczną lub materiałami dachówko podobnymi w odcieniach brązu i czerwieni, żółci, zieleni, szarości oraz czerni;
- 4) parametry zabudowy funkcji gospodarczej, garażowej:
- a) wysokość zabudowy do 8,0 m – maksymalnie dwie kondygnacje nadziemne,
- b) geometria dachu – kąt nachylenia głównych połaci dachu minimum 12°, pokrycie dachu dachówką ceramiczną lub materiałami dachówko podobnymi w odcieniach brązu i czerwieni, żółci, zieleni, szarości oraz czerni;
- 5) udział powierzchni biologicznie czynnej w powierzchni nieruchomości przeznaczanej pod zabudowę powinien wynosić nie mniej niż 30%;
- 6) dopuszczalna powierzchnia zabudowy nieruchomości nie może przekroczyć 70% jej powierzchni;
- 7) dostępność komunikacyjna:
- a) do terenów oznaczonych symbolami 11MN/U , 12MN/U z drogi oznaczonej symbolem 02KDL i 011KDW ,
- b) do terenu oznaczonego symbolem 6MN/U z ul. Borówkowej i ul. Jagodowej, z drogi oznaczonej symbolem 09KDD lub poprzez drogi wewnętrzne,
- c) do terenu oznaczonego symbolem 4MN/U z drogi oznaczonej symbolem 02KDL ,
- d) do terenu 15MN/U z dróg oznaczonych symbolami 012KDL i 013KDW ;
- 8) zasady podziału nieruchomości – zalecana powierzchnia działki przeznaczanej na budowę budynku - 600,0 m²;
- 9) stawka procentowa, na podstawie której ustala się opłatę, o której mowa w art. 36 ust.4 ustawy o planowaniu i zagospodarowaniu przestrzennym – ustala się stawkę 30%.

§ 19. Uchwala się ustalenia szczegółowe odnoszące się do przeznaczenia i sposobu zagospodarowania terenu oznaczonego na rysunku planu symbolem 5UO :

- 1) przeznaczenie – teren zabudowy usług oświaty i usług sportu (tj. szkoła, przedszkole, żłobek, urządzenia sportu i rekreacji itp.);
- 2) zasady ochrony i kształtowania ładu przestrzennego, w tym parametry i wskaźniki zabudowy oraz zagospodarowania terenu:
- a) maksymalna wysokość zabudowy do 15,0 m,
- b) geometria dachu – kąt nachylenia głównych połaci dachu do 45°,
- c) minimalna powierzchnia terenu biologicznie czynna – 30%;
- 3) dostępność komunikacyjna – obsługa obszaru 5UO z drogi oznaczonej symbolem 01KDL ;

- 4) zasady podziału nieruchomości – nie ustala się;
- 5) stawka procentowa, na podstawie której ustala się opłatę, o której mowa w art. 36 ust.4 ustawy o planowaniu i zagospodarowaniu przestrzennym – ustala się stawkę 0%.

§ 20. Uchwała się ustalenia szczegółowe odnoszące się do przeznaczenia i sposobu zagospodarowania terenów oznaczonych na rysunku planu symbolami 7MN , 8MN , 9MN , 10MN , 13MN , 16MN , 17MN :

- 1) przeznaczenie podstawowe – teren przeznaczony pod zabudowę mieszkaniową jednorodzinną;
 - 2) na działkach graniczących z drogami KDL dopuszcza się funkcję usługową;
 - 3) zasady ochrony i kształtowania ładu przestrzennego, w tym parametry i wskaźniki zabudowy oraz zagospodarowania terenu:
 - a) parametry zabudowy funkcji mieszkalnej:
 - wysokość zabudowy do 10,0 m,
 - geometria dachu – kąt nachylenia głównych połaci dachowych od 20° do 45°, pokrycie dachu dachówką ceramiczną lub materiałami dachówko podobnymi w odcieniach brązu, czerwieni, żółci, zieleni, szarości oraz czerni;
 - b) parametry zabudowy funkcji gospodarczej, garażowej:
 - wysokość zabudowy do 8,0 m – maksymalnie dwie kondygnacje nadziemne,
 - geometria dachu – kąt nachylenia głównych połaci dachowych minimum 12°, pokrycie dachu dachówką ceramiczną lub materiałami dachówko podobnymi w odcieniach brązu i czerwieni, żółci, zieleni, szarości oraz czerni;
 - 4) udział powierzchni biologicznie czynnej w powierzchni nieruchomości przeznaczonej pod zabudowę powinien wynosić nie mniej niż 30%;
 - 5) dopuszczalna powierzchnia zabudowy nieruchomości nie może przekroczyć 50% jej powierzchni;
 - 6) dopuszcza się zabudowę usługową lub usługowo – mieszkalną na działce, która graniczy z drogą lokalną oznaczoną symbolem KDL ;
 - 7) dostępność komunikacyjna:
 - a) do terenu oznaczonego symbolem 7MN z dróg oznaczonych symbolami 04KDW i 06KDW ,
 - b) do terenu oznaczonego symbolem 8MN z dróg oznaczonych symbolami 06KDW i 08KDW ,
 - c) do terenu oznaczonego symbolem 9MN z dróg oznaczonych symbolami 08KDW i 010KDD ,
 - d) do terenu oznaczonego symbolem 10MN z drogi oznaczonej symbolem 010KDD ,
 - e) do terenu oznaczonego symbolem 16MN z drogi oznaczonej symbolem 013KDW ,
 - f) do terenu oznaczonego symbolem 17MN z drogi oznaczonej symbolem 013KDW , 012KDL ;
 - 8) zasady podziału nieruchomości – zalecana powierzchnia działki - 600,0 m²;
 - 9) stawka procentowa, na podstawie której ustala się opłatę, o której mowa w art. 36 ust. 4 ustawy o planowaniu i zagospodarowaniu przestrzennym – ustala się stawkę 30%.
- § 21. Uchwała się ustalenia szczegółowe odnoszące się do przeznaczenia i sposobu zagospodarowania terenu oznaczonego na rysunku planu symbolem 14ZP :
- 1) przeznaczenie terenów – teren zieleni urządzonej;
 - 2) zasady ochrony i kształtowania ładu przestrzennego, w tym parametry i wskaźniki zabudowy oraz zagospodarowania terenu:
 - a) zakaz zabudowy niezwiązanej z funkcją terenu;
 - b) dopuszcza się lokalizację obiektów małej architektury;
 - 3) dostępność komunikacyjna z drogi oznaczonej symbolem 02KDL ;
 - 4) zasady podziału nieruchomości – nie ustala się;
 - 5) stawka procentowa, na podstawie której ustala się opłatę, o której mowa w art. 36 ust. 4 ustawy o planowaniu i zagospodarowaniu przestrzennym – ustala się stawkę 0%.

§ 22. Uchwała się ustalenia szczegółowe odnoszące się do przeznaczenia i sposobu zagospodarowania terenów oznaczonych na rysunku planu symbolami **01KDL** , **02KDL** , **012KDL** :

- 1) przeznaczenie podstawowe – teren komunikacji publicznej, droga lokalna;
- 2) zasady ochrony i kształtowania ładu przestrzennego, w tym parametry i wskaźniki zabudowy oraz zagospodarowania terenu – dostępność do drogi nieograniczona;
- 3) zasady podziału nieruchomości – nie ustala się;
- 4) stawka procentowa, na podstawie której ustala się opłatę, o której mowa w art. 36 ust.4 ustawy o planowaniu i zagospodarowaniu przestrzennym – ustala się stawkę 0%.

§ 23. Uchwała się ustalenia szczegółowe odnoszące się do przeznaczenia i sposobu zagospodarowania terenów oznaczonych na rysunku planu symbolami **03KDW** , **04KDW** , **06KDW** , **08KDW** , **011KDW** , **013KDW** :

- 1) przeznaczenie podstawowe – teren komunikacji, droga wewnętrzna dojazdowa;
- 2) zasady ochrony i kształtowania ładu przestrzennego, w tym parametry i wskaźniki zabudowy oraz zagospodarowania terenu:
 - a) szerokość drogi w liniach rozgraniczających zgodnie z rysunkiem planu;
 - b) dostępność dla ruchu może być ograniczona przez gestora drogi;
 - c) ustala się nieograniczony dostęp dla realizacji i eksploatacji infrastruktury technicznej;
- 3) zasady podziału nieruchomości – nie ustala się;
- 4) stawka procentowa, na podstawie której ustala się opłatę, o której mowa w art. 36 ust.4 ustawy o planowaniu i zagospodarowaniu przestrzennym – ustala się stawkę 0%.

§ 24. Uchwała się ustalenia szczegółowe odnoszące się do przeznaczenia i sposobu zagospodarowania terenów oznaczonych na rysunku planu symbolami **05KDD** , **09KDD** , **010KDD** , **015KDD** , **016KDD** :

- 1) przeznaczenie podstawowe – teren komunikacji publicznej, droga dojazdowa;
- 2) zasady ochrony i kształtowania ładu przestrzennego, w tym parametry i wskaźniki zabudowy oraz zagospodarowania terenu:
 - a) szerokość drogi w liniach rozgraniczających zgodnie z rysunkiem planu;
 - b) dostępność do drogi nieograniczona;
- 3) zasady podziału nieruchomości – nie ustala się;
- 4) stawka procentowa, na podstawie której ustala się opłatę, o której mowa w art. 36 ust.4 ustawy o planowaniu i zagospodarowaniu przestrzennym – ustala się stawkę 0%.

§ 25. Uchwała się ustalenia szczegółowe odnoszące się do przeznaczenia i sposobu zagospodarowania terenów oznaczonych na rysunku planu symbolami **05KDX** , **07KDX** , **014KDX** , **017KDX** :

- 1) przeznaczenie podstawowe – teren ciągu pieszego;
- 2) zasady ochrony i kształtowania ładu przestrzennego, w tym parametry i wskaźniki zabudowy oraz zagospodarowania terenu:
 - a) szerokość w liniach rozgraniczających zgodnie z rysunkiem planu;
 - b) ruch pojazdów może odbywać się za zgodą gestora ciągu;
 - c) ustala się nieograniczony dostęp dla realizacji i eksploatacji infrastruktury technicznej;
 - d) dopuszcza się nasadzenie zieleni niskiej;
- 3) zasady podziału nieruchomości – nie ustala się;
- 4) stawka procentowa, na podstawie której ustala się opłatę, o której mowa w art. 36 ust.4 ustawy o planowaniu i zagospodarowaniu przestrzennym – ustala się stawkę 0%.

§ 26. Uchwała się ustalenia szczegółowe odnoszące się do przeznaczenia i sposobu zagospodarowania terenu oznaczonego na rysunku planu symbolem **21EE** :

- 1) przeznaczenie terenów – teren infrastruktury - elektroenergetyki;
- 2) dostępność komunikacyjna poprzez ciąg **017KDX** ;

- 3) zasady podziału nieruchomości – nie ustala się;
- 4) stawka procentowa, na podstawie których ustala się opłatę, o której mowa w art. 36 ust.4 ustawy o planowaniu i zagospodarowaniu przestrzennym – ustala się stawkę 0%.

Rozdział 4.
Przepisy końcowe

§ 27. Wykonanie uchwały powierza się Burmistrzowi Miasta Chojnice.

§ 28. W zakresie uregulowanym niniejszą uchwałą tracą moc ustalenia miejscowego planu zagospodarowania przestrzennego terenu pod zabudowę mieszkaniową i usługi w rejonie ulic Bytowskiej, Leśnej i Wiśniowej w Chojnicach, uchwalonego uchwałą Nr XII/120/03 Rady Miejskiej w Chojnicach z dnia 22 września 2003 r. (Dz.Urz.Woj.Pom. Nr 152, poz. 2718).

§ 29. Uchwała wchodzi w życie po upływie 30 dni od dnia jej ogłoszenia w Dzienniku Urzędowym Województwa Pomorskiego.

BURMISTRZ MIASTA
CHOJNICE
Stary Rynek 1
89-600 Chojnice

Przewodniczący Rady
Miejskiej

Mirosław Janowski

Uzasadnienie : Uchwalenie w/w planu miejscowego ureguje gospodarkę przestrzenną w tej części miasta.

Opinia prawna

Projekt uchwały odpowiada przepisom prawa. Nie wnoszę uwag.

RADCA PRAWNY
mgr Józef Czapiewski
B-c 402

Rozstrzygnięcie o sposobie rozpatrzenia uwag do projektu miejscowego planu zagospodarowania przestrzennego terenu zabudowy mieszkaniowej, usług oraz zieleni przy ulicy Morozowa w Chojnicach.

Rozstrzygnięcie o sposobie rozpatrzenia uwag do projektu miejscowego planu zagospodarowania przestrzennego terenu zabudowy mieszkaniowej, usług oraz zieleni przy ulicy Morozowa w Chojnicach.

Na podstawie art. 17 pkt 10), 11), 12), 13), ustawy z dnia 27 marca 2003 r. o planowaniu i zagospodarowaniu przestrzennym (Dz. U. z 2003 r. Nr 80 poz. 717) Burmistrz Miasta Chojnic rozpatruje uwagi wniesione do projektu planu i rozstrzyga o sposobie ich uwzględnienia w projekcie planu.

Na podstawie art. 17 pkt 14), ustawy z dnia 27 marca 2003 r. o planowaniu i zagospodarowaniu przestrzennym (Dz. U. z 2003r Nr 80 poz. 717) Burmistrz Miasta Chojnic przedstawia Radzie Miejskiej projekt planu wraz z listą nieuwzględnionych uwag.

Na podstawie art. 20 ust. 1 w/w ustawy Rada Miejska rozstrzyga o sposobie rozpatrzenia uwag do planu.

Projekt planu I raz został wyłożony do publicznego wglądu (wraz z prognozą oddziaływania na środowisko) w dniach od 15 kwietnia 2011 r. do 06 maja 2011 r. Na podstawie art. 18 ustawy z dnia 27 marca 2003 r. o planowaniu i zagospodarowaniu przestrzennym (Dz. U. z 2003 r. Nr 80 poz. 717) każdy kto kwestionuje ustalenia przyjęte w projekcie planu może wnieść uwagi w terminie 14 dni od daty zakończenia wyłożenia projektu planu do publicznego wglądu, tj. do dnia 23 maja 2011 r.

Do dnia 23 maja 2011 r. wpłynęło 10 uwag, z czego 4 zostały uwzględnione w rozstrzygnięciu Burmistrza.

LISTA NIEUWAGLĘDNIONYCH UWAG

Do projektu miejscowego planu zagospodarowania przestrzennego terenu zabudowy mieszkaniowej, usług oraz zieleni przy ulicy Morozowa w Chojnicach.

Numer uwagi w wykazie uwag: 1.

Wnoszący uwagę: Adam Dobaj, ul. Bytowska 112, 89-600 Chojnice.

Treść uwagi: Za grunty o symbolu 02 KDL oraz 3 KP ubiega się o grunt zamienny.

Rozstrzygnięcie: Rada Miejska w Chojnicach odrzuca uwagę.

Uzasadnienie: To nie jest uwaga do planu – na etapie jego sporządzania nie można rozstrzygać kwestii gruntów zamiennych.

Numer uwagi w wykazie uwag: 2.

Wnoszący uwagę: Adam Dobaj, ul. Bytowska 112, 89-600 Chojnice.

Treść uwagi: Likwidacja projektowanego przejścia 010 KDX psującego kształt działek pod zabudowę mieszkaniową jednorodzinną.

Rozstrzygnięcie: Rada Miejska w Chojnicach odrzuca uwagę.

Uzasadnienie: Ze względu na konieczność prowadzenia urządzeń infrastruktury technicznej należy zachować projektowane przejście 010 KDX.

Numer uwagi w wykazie uwag: 4.

Wnoszący uwagę: Adam Dobaj, ul. Bytowska 112, 89-600 Chojnice.

Treść uwagi: Preferowany grunt zamienny z terenu 5 UO/US.

Rozstrzygnięcie: Rada Miejska w Chojnicach odrzuca uwagę.

Uzasadnienie: To nie jest uwaga do planu – na etapie jego sporządzania nie można rozstrzygać kwestii gruntów zamiennych.

Numer uwagi w wykazie uwag: 7.

Wnoszący uwagę: Ryszard Dalecki, ul. Strzelecka 17, 89-600 Chojnice.

Treść uwagi: Wykup gruntu na poszerzenie drogi publicznej 02KDL wyłącznie w drodze gruntu zamiennego.

Rozstrzygnięcie: Rada Miejska w Chojnicach odrzuca uwagę.

Uzasadnienie: To nie jest uwaga do planu – na etapie jego sporządzania nie można rozstrzygać kwestii gruntów zamiennych.

Numer uwagi w wykazie uwag: 8.4.

Wnoszący uwagę: Arkadiusz Chamier Cieminski, ul. Krasieńskiego 10, 89-600 Chojnice.

Treść uwagi: Usunąć ustalenia dotyczące materiałów pokryciowych oraz kolorystyki.

Rozstrzygnięcie: Rada Miejska w Chojnicach odrzuca uwagę.

Uzasadnienie: Pokrycie dachu dachówką ceramiczną lub materiałami dachówko podobnymi w odcieniach brązu i czerwieni, żółci, zieleni, szarości oraz czerni podyktowane jest wytycznymi Wojewódzkiego Konserwatora Zabytków.

Numer uwagi w wykazie uwag: 8.6.

Wnoszący uwagę: Arkadiusz Chamier Cieminski, ul. Krasieńskiego 10, 89-600 Chojnice.

Treść uwagi: Wprowadzić nieprzekraczalną linię zabudowy od ciągu pieszego 019 KDX w odległości 1,5 m.

Rozstrzygnięcie: Rada Miejska w Chojnicach odrzuca uwagę.

Uzasadnienie: Nie wprowadzono nieprzekraczalnej linii zabudowy od ciągu pieszego 019 KDX w odległości 1,5 m ponieważ może on stanowić niewydzieloną część działki przeznaczonej pod usługi oświaty i usługi sportu, wobec czego odległość zabudowy do granicy tej działki wynika z przepisów powszechnie obowiązujących.

Numer uwagi w wykazie uwag: 10.

Wnoszący uwagę: Maciej Dalecki, ul. Gdańska 5, 89-604 Chojnice.

Treść uwagi: Dopuszczenie zagospodarowania w formie ciągu pieszo-jezdnego dla terenu 019 KDX, w celu umożliwienia dojazdu do terenu 06 MN/U (jako alternatywy dla dojazdu z ulicy Borówkowej).

Rozstrzygnięcie: Rada Miejska w Chojnicach odrzuca uwagę.

Uzasadnienie: Wykluczone przeznaczenie ciągu pieszego 019 KDX na ciąg pieszo-jezdny ze względu przede wszystkim na bezpośrednie sąsiedztwo projektowanego terenu 5UO/US – zabudowa usług oświaty i usług sportu i rekreacji. Wprowadzenie parametrów ciągu pieszo-jezdnego będzie kolidowało z ruchem dzieci uczęszczających do projektowanej szkoły, poza tym m.in. na terenie 6MN/U dopuszcza się urządzenie dróg wewnętrznych.

W okresie II wyłożenia projektu planu wraz z prognozą oddziaływania na środowisko do publicznego wglądu w dniach od 08 grudnia 2011 r. do 29 grudnia 2011 r. oraz w terminie 14 dni po tym okresie, tj. do dnia 12 stycznia 2012 r., wniesiono 2 uwagi, z których uwzględniono 1.

LISTA NIEUWAGLĘDNIONYCH UWAG

Numer uwagi w wykazie uwag: 1.

Wnoszący uwagę: Ryszard Dalecki, ul. Strzelecka 17, 89-600 Chojnice.

Treść uwagi: Zmiana przebiegu dróg wg pierwotnej koncepcji.

Rozstrzygnięcie: Rada Miejska w Chojnicach odrzuca uwagę.

Uzasadnienie: Zmiana przebiegu dróg 06 KDW oraz 08 KDW nastąpiła na skutek uwzględnienia uwagi wniesionej przez Pana Ryszarda Daleckiego w dniu 05 maja 2011 r. podczas I wyłożenia projektu planu o następującej treści: „proszę o zmianę przebiegu projektowanych ulic 07 KD i 09 KD przez ich wyprostowanie. (...) Wyprostowanie drogi 07 KD zlikwiduje działki będące w części moją własnością i w części Adama Dobaja”.

Planowane rozwiązanie pozwoliło na uwzględnienie uwagi w zakresie kształtu działek oraz niełączeniu gruntów różnych właścicieli. Ponadto umożliwiło na ograniczenie liczby skrzyżowań i odsunięcie skrzyżowania od łuku drogi 02 KDL.

Przewodniczący Rady
Miejskiej

Mirosław Janowski

Rozstrzygnięcie o sposobie realizacji zapisanych w planie inwestycji z zakresu infrastruktury technicznej, które należą do zadań własnych gminy oraz zasadach ich finansowania do projektu miejscowego planu zagospodarowania przestrzennego terenu zabudowy mieszkaniowej, usług oraz zieleni przy ulicy Morozowa w Chojnicach.

§ 1. 1. Inwestycje z zakresu infrastruktury technicznej służące zaspokajaniu zbiorowych potrzeb mieszkańców stanowią, zgodnie z art. 7 ust. 1 ustawy z dnia 8 marca 1990 r. o samorządzie gminnym (Dz. U. z 2001 r. Nr 142, poz. 1591 zm. Dz. U. z 2002 r. Nr 23 poz. 220, Nr 62 poz. 558, Nr 80 poz. 1271, Nr 113 poz. 984, Nr 214 poz. 1806, z 2003 r. Nr 80, poz. 717, Nr 162, poz. 1568 z 2004 r. Nr 102, poz. 1055, Nr 116, poz. 1203, z 2005 r. Nr 172, poz. 1441, Nr 175, poz. 1457, z 2006 r. Nr 17, poz. 128, Nr 181, poz. 1337 z 2007 r. Nr 48, poz. 327, Nr 138, poz. 974, Nr 173, poz. 1218, z 2008 r. Nr 180, poz. 1111, Nr 223 poz. 1458, z 2009 r. Nr 52, poz. 420) zadania własne gminy.

2. Inwestycje z zakresu infrastruktury technicznej zapisane w planie obejmują traktowane jako zadania wspólne:

- 1) inwestycje w liniach rozgraniczających poszczególnych ulic, w tym wybudowanie ulic z oświetleniem, uzbrojeniem podziemnym, zielenią;
- 2) inwestycje realizowane samodzielnie, zlokalizowane poza liniami rozgraniczającymi ulic.

3. Prognozowany koszt inwestycji został określony w sporządzonej na potrzeby projektu planu prognozy skutków finansowych, natomiast rzeczywisty koszt inwestycji zostanie określony w wyniku zamówienia w trybie ustawy Prawo o zamówieniach publicznych.

§ 2. Opis sposobu realizacji inwestycji wskazanych w § 1:

- 1) realizacja inwestycji będzie przebiegać zgodnie z obowiązującymi przepisami, w tym m. in. prawa budowlanego, o zamówieniach publicznych, o samorządzie gminnym, gospodarce komunalnej i o ochronie środowiska;
- 2) inwestycje w zakresie przesyłania i dystrybucji energii elektrycznej i ciepła realizowane będą zgodnie z obowiązującymi przepisami;
- 3) realizacja i finansowanie inwestycji w zakresie infrastruktury technicznej nie wyszczególnionych w § 2 jest przedmiotem umowy zainteresowanych stron.

§ 3. Finansowanie inwestycji z zakresu infrastruktury technicznej, które należą do zadań własnych gminy, ujętych w niniejszym planie podlega przepisom ustawy z dnia 26 listopada 1998 r. o finansach publicznych (Dz. U. z 2005 r. Nr 249, poz. 2104 zm. Dz. U. z 2006 r. Nr 249, poz. 1832, z 2007 r. Nr 140, poz. 984), przy czym:

- 1) wydatki majątkowe gminy określa uchwała Rady Miejskiej;
- 2) wydatki inwestycyjne finansowane z budżetu gminy ustala się w uchwale budżetowej.

§ 4. 1. Zadania w zakresie budowy dróg, o których mowa w finansowane będą przez budżet gminy lub na podstawie porozumień z innymi podmiotami.

2. Zadania w zakresie budowy sieci wodociągowej i kanalizacji będą finansowane na podstawie art. 15 ust. 1 ustawy z dnia 7 czerwca 2001 r. o zbiorowym zaopatrzeniu w wodę i zbiorowym odprowadzeniu ścieków (tekst jednolity Dz. U. z 2006 r. Nr 123, poz. 858), ze środków budżetu gminy lub poprzez partnerstwo publiczno-prawne.

3. Zadania w zakresie budowy sieci energetycznych będą finansowane na podstawie art. 7 ustawy z dnia 10 kwietnia 1997 r. Prawo energetyczne (tekst jednolity Dz. U. z 2006 r. Nr 89, poz. 625 zm. Dz. U. z 2006 r. Nr 158, poz. 1123, z 2007 r. Nr 21, poz. 124 i Nr 115, poz. 790, z 2009 r. Nr 69 poz. 586).

§ 5. Prognozowane źródła finansowania przez gminę:

- 1) dochody własne;
- 2) dotacje;
- 3) pożyczki preferencyjne;

4) fundusze Unii Europejskiej.

Przewodniczący Rady
Miejskiej

Mirosław Janowski